



## ÅRSREGNSKAPET FOR REGNSKAPSÅRET 2020 - GENERELL INFORMASJON

### Enheten

Organisasjonsnummer: 979 496 435  
Organisasjonsform: Aksjeselskap  
Foretaksnavn: LORENTZENS SKIBS AS  
Forretningsadresse: Haakon VII's gate 1  
0161 OSLO

### Regnskapsår

Årsregnskapets periode: 01.01.2020 - 31.12.2020

### Konsern

Mørselskap i konsern: Ja  
Konsernregnskap lagt ved: Ja

### Regnskapsregler

Regler for små foretak benyttet: Ja  
Benyttet ved utarbeidelsen av årsregnskapet til selskapet: Regnskapslovens alminnelige regler  
Benyttet ved utarbeidelsen av årsregnskapet til konsernet: Regnskapslovens alminnelige regler

### Årsregnskapet fastsatt av kompetent organ

Bekreftet av representant for selskapet: Aina Hallin  
Dato for fastsettelse av årsregnskapet: 10.06.2021

### Grunnlag for avgivelse

År 2020: Årsregnskapet er elektronisk innlevert  
År 2019: Tall er hentet fra elektronisk innlevert årsregnskap fra 2020

*Det er ikke krav til at årsregnskapet m.v. som sendes til Regnskapsregisteret er undertegnet. Kontrollen på at dette er utført ligger hos revisor/enhetens øverste organ. Sikkerheten ivaretas ved at innsender har rolle/rettighet for innsending av årsregnskapet via Altinn, og ved at det bekreftes at årsregnskapet er fastsatt av kompetent organ.*

Brønnøysundregistrene, 10.07.2022



## Resultatregnskap

Beløp i: NOK	Note	2020	2019
<b>RESULTATREGNSKAP</b>			
<b>Inntekter</b>			
Driftsinntekter		3 478 410	7 974 840
Gevinst ved salg av driftsmidler	12	4 712 400	5 672 160
<b>Sum inntekter</b>		<b>8 190 810</b>	<b>13 647 000</b>
<b>Kostnader</b>			
Ordinære avskrivninger	12	1 838 151	4 717 637
Andre driftskostnader	4	3 647 643	3 432 097
<b>Sum kostnader</b>		<b>5 485 794</b>	<b>8 149 734</b>
<b>Driftsresultat</b>		<b>2 705 016</b>	<b>5 497 266</b>
<b>Finansinntekter og finanskostnader</b>			
Inntekt på investering i tilknyttet selskap	13	0	0
Annen renteinntekt	7	1 021 937	402 706
Andre finansinntekter	10	12 141 528	9 473 676
Reversering av nedskrivning av finansielle anleggsmidler		0	10 350
<b>Sum finansinntekter</b>		<b>13 163 465</b>	<b>9 886 732</b>
Verdiendring av finansielle omløpsmidler		1 597 187	-929 776
Nedskrivning av finansielle anleggsmidler		516 967	975 609
Rentekostnad til foretak i samme konsern		719 490	611 177
Andre finanskostnader	11	16 083 305	1 370 833
<b>Sum finanskostnader</b>		<b>18 916 949</b>	<b>2 027 843</b>
<b>Netto finans</b>		<b>-5 753 484</b>	<b>7 858 889</b>
<b>Ordinært resultat før skattekostnad</b>		<b>-3 048 468</b>	<b>13 356 155</b>
Betalbar skatt	9	0	869 612
Endring utsatt skatt	9	2 044 317	755 159
<b>Ordinært resultat etter skattekostnad</b>		<b>-5 092 785</b>	<b>11 731 384</b>
<b>Årsresultat</b>		<b>-5 092 785</b>	<b>11 731 384</b>
<b>Overføringer og disponeringer</b>			



## Resultatregnskap

<b>Beløp i: NOK</b>	<b>Note</b>	<b>2020</b>	<b>2019</b>
Konsernbidrag		4 884 917	3 083 169
Overført til/fra annen egenkapital		-9 977 702	8 648 214
<b>Sum overføringer og disponeringer</b>		<b>-5 092 785</b>	<b>11 731 383</b>



## Balanse

Beløp i: NOK	Note	2020	2019
<b>BALANSE - EIENDELER</b>			
<b>Anleggsmidler</b>			
<b>Immaterielle eiendeler</b>			
Utsatt skattefordel	9	1 413 848	2 080 368
<b>Sum immaterielle eiendeler</b>		<b>1 413 848</b>	<b>2 080 368</b>
<b>Varige driftsmidler</b>			
Skip, rigger, fly og lignende	12	0	10 704 501
<b>Sum varige driftsmidler</b>		<b>0</b>	<b>10 704 501</b>
<b>Finansielle anleggsmidler</b>			
Investering i datterselskap	7	26 010 001	26 010 001
Lån til foretak i samme konsern	7	3 617 667	3 096 853
Investeringer i tilknyttet selskap	8,13	2 449 819	7 089 824
Investering i aksjer og andeler		63 427 187	88 200 997
<b>Sum finansielle anleggsmidler</b>		<b>95 504 674</b>	<b>124 397 675</b>
<b>Sum anleggsmidler</b>		<b>96 918 522</b>	<b>137 182 544</b>
<b>Omløpsmidler</b>			
<b>Varer</b>			
<b>Fordringer</b>			
Andre fordringer		6 975 503	3 529 542
<b>Sum fordringer</b>		<b>6 975 503</b>	<b>3 529 542</b>
<b>Investeringer</b>			
Markedsbaserte aksjer		0	0
Markedsbaserte obligasjoner		18 822 813	0
<b>Sum investeringer</b>		<b>18 822 813</b>	<b>0</b>
<b>Bankinnskudd, kontanter og lignende</b>			
Bankinnskudd, kontanter o.l		46 726 092	39 035 366
<b>Sum bankinnskudd, kontanter og lignende</b>		<b>46 726 092</b>	<b>39 035 366</b>
<b>Sum omløpsmidler</b>		<b>72 524 408</b>	<b>42 564 908</b>



## Balanse

Beløp i: NOK	Note	2020	2019
<b>SUM EIENDELER</b>		<b>169 442 930</b>	<b>179 747 452</b>
<b>BALANSE - EGENKAPITAL OG GJELD</b>			
<b>Egenkapital</b>			
<b>Innskutt egenkapital</b>			
Aksjekapital	2,5	3 071 000	3 071 000
Annen innskutt egenkapital	5	23 210 430	23 210 430
<b>Sum innskutt egenkapital</b>		<b>26 281 430</b>	<b>26 281 430</b>
<b>Opptjent egenkapital</b>			
Annen egenkapital	5	105 812 507	115 790 209
<b>Sum opptjent egenkapital</b>		<b>105 812 507</b>	<b>115 790 209</b>
<b>Sum egenkapital</b>		<b>132 093 937</b>	<b>142 071 639</b>
<b>Gjeld</b>			
<b>Langsiktig gjeld</b>			
Utsatt skatt	9	0	0
<b>Sum avsetninger for forpliktelser</b>		<b>0</b>	<b>0</b>
<b>Annen langsiktig gjeld</b>			
Langsiktig konserngjeld	7	34 034 931	37 174 159
<b>Sum annen langsiktig gjeld</b>		<b>34 034 931</b>	<b>37 174 159</b>
<b>Sum langsiktig gjeld</b>		<b>34 034 931</b>	<b>37 174 159</b>
<b>Kortsiktig gjeld</b>			
Betalbar skatt	9	0	0
Annen kortsiktig gjeld		3 314 062	501 655
<b>Sum kortsiktig gjeld</b>		<b>3 314 062</b>	<b>501 655</b>
<b>Sum gjeld</b>		<b>37 348 993</b>	<b>37 675 814</b>
<b>SUM EGENKAPITAL OG GJELD</b>		<b>169 442 930</b>	<b>179 747 453</b>



## Konsernets resultatregnskap

Beløp i: NOK	Note	2020	2019
<b>RESULTATREGNSKAP</b>			
<b>Inntekter</b>			
Driftsinntekter		3 478 410	7 974 840
Gevinst ved salg av driftsmidler	12	6 658 750	5 939 843
<b>Sum inntekter</b>		<b>10 137 160</b>	<b>13 914 683</b>
<b>Kostnader</b>			
Ordinære avskrivninger	12	0	1 400 619
Andre driftskostnader	4	3 890 748	3 713 178
<b>Sum kostnader</b>		<b>3 890 748</b>	<b>5 113 797</b>
<b>Driftsresultat</b>		<b>6 246 412</b>	<b>8 800 886</b>
<b>Finansinntekter og finanskostnader</b>			
Inntekt på investering i tilknyttet selskap	13	11 058 142	16 443 125
Annen renteinntekt	7	1 013 174	396 508
Andre finansinntekter	10	5 231 425	1 082 948
Reversering av nedskrivning av finansielle anleggsmidler		935 582	10 350
<b>Sum finansinntekter</b>		<b>18 238 323</b>	<b>17 932 931</b>
Verdiendring av finansielle omløpsmidler		0	-929 776
Nedskrivning av finansielle anleggsmidler		1 597 187	89 110
Rentekostnad til foretak i samme konsern		0	39 585
Andre finanskostnader	11	16 253 991	1 372 143
<b>Sum finanskostnader</b>		<b>17 851 178</b>	<b>571 062</b>
<b>Netto finans</b>		<b>387 145</b>	<b>17 361 869</b>
<b>Ordinært resultat før skattekostnad</b>		<b>6 633 557</b>	<b>26 162 755</b>
Betalbar skatt	9	1 403 548	899 905
Endring i betalbar skatt fra tidligere år	9	0	14 832
Endring i utsatt skatt	9	1 768 782	1 001 529
<b>Ordinært resultat etter skattekostnad</b>		<b>3 461 227</b>	<b>24 246 489</b>
<b>Årsresultat</b>		<b>3 461 227</b>	<b>24 246 489</b>



### Konsernets balanse

Beløp i: NOK	Note	2020	2019
<b>BALANSE - EIENDELER</b>			
<b>Anleggsmidler</b>			
<b>Immaterielle eiendeler</b>			
Utsatt skattefordel	9	0	0
<b>Sum immaterielle eiendeler</b>		<b>0</b>	<b>0</b>
<b>Varige driftsmidler</b>			
Skip, rigger, fly og lignende	12	0	6 920 000
<b>Sum varige driftsmidler</b>		<b>0</b>	<b>6 920 000</b>
<b>Finansielle anleggsmidler</b>			
Investering i datterselskap	7	0	0
Investeringer i tilknyttet selskap	8,13	88 240 819	95 405 004
Lån til tilknyttet selskap og felles kontrollert virksomhet		235 251	0
Investering i aksjer og andeler		7 249 880	20 385 554
<b>Sum finansielle anleggsmidler</b>		<b>95 725 950</b>	<b>115 790 558</b>
<b>Sum anleggsmidler</b>		<b>95 725 950</b>	<b>122 710 558</b>
<b>Omløpsmidler</b>			
<b>Varer</b>			
<b>Fordringer</b>			
Andre fordringer		6 977 254	3 531 292
<b>Sum fordringer</b>		<b>6 977 254</b>	<b>3 531 292</b>
<b>Investeringer</b>			
Markedsbaserte aksjer		0	0
Markedsbaserte obligasjoner		18 822 813	0
<b>Sum investeringer</b>		<b>18 822 813</b>	<b>0</b>
<b>Bankinnskudd, kontanter og lignende</b>			
Bankinnskudd, kontanter o.l		48 876 178	41 097 518
<b>Sum bankinnskudd, kontanter og lignende</b>		<b>48 876 178</b>	<b>41 097 518</b>
<b>Sum omløpsmidler</b>		<b>74 676 245</b>	<b>44 628 810</b>



## Konsernets balanse

Beløp i: NOK	Note	2020	2019
<b>SUM EIENDELER</b>		<b>170 402 195</b>	<b>167 339 368</b>
<b>BALANSE - EGENKAPITAL OG GJELD</b>			
<b>Egenkapital</b>			
<b>Innskutt egenkapital</b>			
Aksjekapital	2,5	3 071 000	3 071 000
Annen innskutt egenkapital	5	23 210 430	23 210 430
<b>Sum innskutt egenkapital</b>		<b>26 281 430</b>	<b>26 281 430</b>
<b>Opptjent egenkapital</b>			
Annen egenkapital	5	133 440 372	136 751 334
<b>Sum opptjent egenkapital</b>		<b>133 440 372</b>	<b>136 751 334</b>
<b>Sum egenkapital</b>		<b>159 721 802</b>	<b>163 032 764</b>
<b>Gjeld</b>			
<b>Langsiktig gjeld</b>			
Utsatt skatt	9	2 334 734	565 952
<b>Sum avsetninger for forpliktelser</b>		<b>2 334 734</b>	<b>565 952</b>
<b>Annen langsiktig gjeld</b>			
Langsiktig konserngjeld	7	5 005 845	3 208 704
<b>Sum annen langsiktig gjeld</b>		<b>5 005 845</b>	<b>3 208 704</b>
<b>Sum langsiktig gjeld</b>		<b>7 340 579</b>	<b>3 774 656</b>
<b>Kortsiktig gjeld</b>			
Betalbar skatt	9	25 751	30 293
Annen kortsiktig gjeld		3 314 062	501 655
<b>Sum kortsiktig gjeld</b>		<b>3 339 813</b>	<b>531 948</b>
<b>Sum gjeld</b>		<b>10 680 392</b>	<b>4 306 604</b>
<b>SUM EGENKAPITAL OG GJELD</b>		<b>170 402 194</b>	<b>167 339 368</b>



## Brønnøysundregistrene

### ÅRSREGNSKAP FOR REGNSKAPSÅRET 2020 - GENERELL INFORMASJON

Journalnummer: 2021 638102

#### Enheten

Organisasjonsnummer: 979 496 435  
Organisasjonsform: Aksjeselskap  
Foretaksnavn: LORENTZENS SKIBS AS  
Forretningsadresse: Haakon VIIIs gate 1  
0161 OSLO

#### Regnskapsår

Årsregnskapets periode: 01.01.2020 - 31.12.2020

#### Konsern

Morselskap i konsern: Ja  
Konsernregnskap lagt ved: Ja

#### Regnskapsregler

Regler for små foretak benyttet: Ja  
Benyttet ved utarbeidelsen av  
årsregnskapet til selskapet: Regnskapslovens alminnelige regler  
Benyttet ved utarbeidelsen av  
årsregnskapet til konsernet: Regnskapslovens alminnelige regler

#### Årsregnskapet fastsatt av kompetent organ

Bekreftet av representant for selskapet: Aina Hallin  
Dato for fastsettelse av årsregnskapet: 10.06.2021

#### Grunnlag for avgivelse

År 2020: Årsregnskap er elektronisk innlevert.  
År 2019: Tall er hentet fra elektronisk innlevert årsregnskap fra 2020.

*Det er ikke krav til at årsregnskapet m.v. som sendes til Regnskapsregisteret er undertegnet. Kontrollen på at dette er utført ligger hos revisor/enhetens øverste organ. Sikkerheten ivaretas ved at innsender har rolle/rettighet for innsending av årsregnskapet via Altinn, og ved at det bekreftes at årsregnskapet er fastsatt av kompetent organ.*

Brønnøysundregistrene, 23.08.2021



Organisasjonsnr: 979 496 435  
LORENTZENS SKIBS AS

## RESULTATREGNSKAP

Beløp i: NOK	Note	2020	2019
<b>RESULTATREGNSKAP</b>			
<b>Inntekter</b>			
Driftsinntekter		3 478 410	7 974 840
Gevinst ved salg av driftsmidler	12	4 712 400	5 672 160
<b>Sum inntekter</b>		<b>8 190 810</b>	<b>13 647 000</b>
<b>Kostnader</b>			
Ordinære avskrivninger	12	1 838 151	4 717 637
Andre driftskostnader	4	3 647 643	3 432 097
<b>Sum kostnader</b>		<b>5 485 794</b>	<b>8 149 734</b>
<b>Driftsresultat</b>		<b>2 705 016</b>	<b>5 497 266</b>
<b>Finansinntekter og finanskostnader</b>			
Inntekt på investering i tilknyttet selskap	13	0	0
Annen renteinntekt	7	1 021 937	402 706
Andre finansinntekter	10	12 141 528	9 473 676
Reversering av nedskrivning av finansielle anleggsmidler		0	10 350
<b>Sum finansinntekter</b>		<b>13 163 465</b>	<b>9 886 732</b>
Verdiendring av finansielle omløpsmidler		1 597 187	-929 776
Nedskrivning av finansielle anleggsmidler		516 967	975 609
Rentekostnad til foretak i samme konsern		719 490	611 177
Andre finanskostnader	11	16 083 305	1 370 833
<b>Sum finanskostnader</b>		<b>18 916 949</b>	<b>2 027 843</b>
<b>Netto finans</b>		<b>-5 753 484</b>	<b>7 858 889</b>
<b>Ordinært resultat før skattekostnad</b>			
<b>skattekostnad</b>		<b>-3 048 468</b>	<b>13 356 155</b>
Betalbar skatt	9	0	869 612
Endring utsatt skatt	9	2 044 317	755 159
<b>Ordinært resultat etter skattekostnad</b>		<b>-5 092 785</b>	<b>11 731 384</b>
<b>Årsresultat</b>		<b>-5 092 785</b>	<b>11 731 384</b>
<b>Overføringer og disponeringer</b>			
Konsernbidrag		4 884 917	3 083 169
Overført til/fra annen egenkapital		-9 977 702	8 648 214



Sum overføringer og  
disponeringer

-5 092 785

11 731 383



Organisasjonsnr: 979 496 435  
LORENTZENS SKIBS AS

## BALANSE

Beløp i: NOK	Note	2020	2019
<b>BALANSE - EIENDELER</b>			
<b>Anleggsmidler</b>			
<b>Immaterielle eiendeler</b>			
Utsatt skattefordel	9	1 413 848	2 080 368
<b>Sum immaterielle eiendeler</b>		<b>1 413 848</b>	<b>2 080 368</b>
<b>Varige driftsmidler</b>			
Skip, rigger, fly og lignende	12	0	10 704 501
<b>Sum varige driftsmidler</b>		<b>0</b>	<b>10 704 501</b>
<b>Finansielle anleggsmidler</b>			
Investering i datterselskap	7	26 010 001	26 010 001
Lån til foretak i samme konsern	7	3 617 667	3 096 853
Investeringer i tilknyttet selskap	8,13	2 449 819	7 089 824
Investering i aksjer og andeler		63 427 187	88 200 997
<b>Sum finansielle anleggsmidler</b>		<b>95 504 674</b>	<b>124 397 675</b>
<b>Sum anleggsmidler</b>		<b>96 918 522</b>	<b>137 182 544</b>
<b>Omløpsmidler</b>			
<b>Varer</b>			
<b>Fordringer</b>			
Andre fordringer		6 975 503	3 529 542
<b>Sum fordringer</b>		<b>6 975 503</b>	<b>3 529 542</b>
<b>Investeringer</b>			
Markedsbaserte aksjer		0	0
Markedsbaserte obligasjoner		18 822 813	0
<b>Sum investeringer</b>		<b>18 822 813</b>	<b>0</b>
<b>Bankinnskudd, kontanter og lignende</b>			
Bankinnskudd, kontanter o.l		46 726 092	39 035 366
<b>Sum bankinnskudd, kontanter og lignende</b>		<b>46 726 092</b>	<b>39 035 366</b>
<b>Sum omløpsmidler</b>		<b>72 524 408</b>	<b>42 564 908</b>
<b>SUM EIENDELER</b>		<b>169 442 930</b>	<b>179 747 452</b>
<b>BALANSE - EGENKAPITAL OG GJELD</b>			



<b>Egenkapital</b>			
<b>Innskutt egenkapital</b>			
Aksjekapital	2,5	3 071 000	3 071 000
Annen innskutt egenkapital	5	23 210 430	23 210 430
<b>Sum innskutt egenkapital</b>		<b>26 281 430</b>	<b>26 281 430</b>
<b>Opptjent egenkapital</b>			
Annen egenkapital	5	105 812 507	115 790 209
<b>Sum opptjent egenkapital</b>		<b>105 812 507</b>	<b>115 790 209</b>
<b>Sum egenkapital</b>		<b>132 093 937</b>	<b>142 071 639</b>
<b>Gjeld</b>			
<b>Langsiktig gjeld</b>			
Utsatt skatt	9	0	0
<b>Sum avsetninger for forpliktelseser</b>		<b>0</b>	<b>0</b>
<b>Annen langsiktig gjeld</b>			
Langsiktig konserngjeld	7	34 034 931	37 174 159
<b>Sum annen langsiktig gjeld</b>		<b>34 034 931</b>	<b>37 174 159</b>
<b>Sum langsiktig gjeld</b>		<b>34 034 931</b>	<b>37 174 159</b>
<b>Kortsiktig gjeld</b>			
Betalbar skatt	9	0	0
Annen kortsiktig gjeld		3 314 062	501 655
<b>Sum kortsiktig gjeld</b>		<b>3 314 062</b>	<b>501 655</b>
<b>Sum gjeld</b>		<b>37 348 993</b>	<b>37 675 814</b>
<b>SUM EGENKAPITAL OG GJELD</b>		<b>169 442 930</b>	<b>179 747 453</b>



Organisasjonsnr: 979 496 435  
LORENTZENS SKIBS AS

## KONSERNRESULTATREGNSKAP

<b>Beløp i: NOK</b>	<b>Note</b>	<b>2020</b>	<b>2019</b>
<b>RESULTATREGNSKAP</b>			
<b>Inntekter</b>			
Driftsinntekter		3 478 410	7 974 840
Gevinst ved salg av driftsmidler	12	6 658 750	5 939 843
<b>Sum inntekter</b>		<b>10 137 160</b>	<b>13 914 683</b>
<b>Kostnader</b>			
Ordinære avskrivninger	12	0	1 400 619
Andre driftskostnader	4	3 890 748	3 713 178
<b>Sum kostnader</b>		<b>3 890 748</b>	<b>5 113 797</b>
<b>Driftsresultat</b>		<b>6 246 412</b>	<b>8 800 886</b>
<b>Finansinntekter og finanskostnader</b>			
Inntekt på investering i tilknyttet selskap	13	11 058 142	16 443 125
Annen renteinntekt	7	1 013 174	396 508
Andre finansinntekter	10	5 231 425	1 082 948
Reversering av nedskrivning av finansielle anleggsmidler		935 582	10 350
<b>Sum finansinntekter</b>		<b>18 238 323</b>	<b>17 932 931</b>
Verdiendring av finansielle omløpsmidler		0	-929 776
Nedskrivning av finansielle anleggsmidler		1 597 187	89 110
Rentekostnad til foretak i samme konsern		0	39 585
Andre finanskostnader	11	16 253 991	1 372 143
<b>Sum finanskostnader</b>		<b>17 851 178</b>	<b>571 062</b>
<b>Netto finans</b>		<b>387 145</b>	<b>17 361 869</b>
<b>Ordinært resultat før skattekostnad</b>			
<b>skattekostnad</b>		<b>6 633 557</b>	<b>26 162 755</b>
Betalbar skatt	9	1 403 548	899 905
Endring i betalbar skatt fra tidligere år	9	0	14 832
Endring i utsatt skatt	9	1 768 782	1 001 529
<b>Ordinært resultat etter skattekostnad</b>		<b>3 461 227</b>	<b>24 246 489</b>
<b>Årsresultat</b>		<b>3 461 227</b>	<b>24 246 489</b>



Organisasjonsnr: 979 496 435  
LORENTZENS SKIBS AS

## KONSERNBALANSE

<b>Beløp i: NOK</b>	<b>Note</b>	<b>2020</b>	<b>2019</b>
<b>BALANSE - EIENDELER</b>			
<b>Anleggsmidler</b>			
<b>Immaterielle eiendeler</b>			
Utsatt skattefordel	9	0	0
<b>Sum immaterielle eiendeler</b>		<b>0</b>	<b>0</b>
<b>Varige driftsmidler</b>			
Skip, rigger, fly og lignende	12	0	6 920 000
<b>Sum varige driftsmidler</b>		<b>0</b>	<b>6 920 000</b>
<b>Finansielle anleggsmidler</b>			
Investering i datterselskap	7	0	0
Investeringer i tilknyttet selskap	8,13	88 240 819	95 405 004
Lån til tilknyttet selskap og felles kontrollert virksomhet		235 251	0
Investering i aksjer og andeler		7 249 880	20 385 554
<b>Sum finansielle anleggsmidler</b>		<b>95 725 950</b>	<b>115 790 558</b>
<b>Sum anleggsmidler</b>		<b>95 725 950</b>	<b>122 710 558</b>
<b>Omløpsmidler</b>			
<b>Varer</b>			
<b>Fordringer</b>			
Andre fordringer		6 977 254	3 531 292
<b>Sum fordringer</b>		<b>6 977 254</b>	<b>3 531 292</b>
<b>Investeringer</b>			
Markedsbaserte aksjer		0	0
Markedsbaserte obligasjoner		18 822 813	0
<b>Sum investeringer</b>		<b>18 822 813</b>	<b>0</b>
<b>Bankinnskudd, kontanter og lignende</b>			
Bankinnskudd, kontanter o.l		48 876 178	41 097 518
<b>Sum bankinnskudd, kontanter og lignende</b>		<b>48 876 178</b>	<b>41 097 518</b>
<b>Sum omløpsmidler</b>		<b>74 676 245</b>	<b>44 628 810</b>
<b>SUM EIENDELER</b>		<b>170 402 195</b>	<b>167 339 368</b>
<b>BALANSE - EGENKAPITAL OG GJELD</b>			



<b>Egenkapital</b>			
<b>Innskutt egenkapital</b>			
Aksjekapital	2,5	3 071 000	3 071 000
Annen innskutt egenkapital	5	23 210 430	23 210 430
<b>Sum innskutt egenkapital</b>		<b>26 281 430</b>	<b>26 281 430</b>
<b>Opptjent egenkapital</b>			
Annen egenkapital	5	133 440 372	136 751 334
<b>Sum opptjent egenkapital</b>		<b>133 440 372</b>	<b>136 751 334</b>
<b>Sum egenkapital</b>		<b>159 721 802</b>	<b>163 032 764</b>
<b>Gjeld</b>			
<b>Langsiktig gjeld</b>			
Utsatt skatt	9	2 334 734	565 952
<b>Sum avsetninger for forpliktelse</b>		<b>2 334 734</b>	<b>565 952</b>
<b>Annen langsiktig gjeld</b>			
Langsiktig konserngjeld	7	5 005 845	3 208 704
<b>Sum annen langsiktig gjeld</b>		<b>5 005 845</b>	<b>3 208 704</b>
<b>Sum langsiktig gjeld</b>		<b>7 340 579</b>	<b>3 774 656</b>
<b>Kortsiktig gjeld</b>			
Betalbar skatt	9	25 751	30 293
Annen kortsiktig gjeld		3 314 062	501 655
<b>Sum kortsiktig gjeld</b>		<b>3 339 813</b>	<b>531 948</b>
<b>Sum gjeld</b>		<b>10 680 392</b>	<b>4 306 604</b>
<b>SUM EGENKAPITAL OG GJELD</b>		<b>170 402 194</b>	<b>167 339 368</b>



Organisasjonsnr: 979 496 435  
LORENTZENS SKIBS AS

NOTEOPPLYSNINGER - SELSKAP - alle poster oppgitt i hele tall

Note

Antall årsverk i regnskapsåret

Virksomheten har hatt følgende antall årsverk:  
0.00



Organisasjonsnr: 979 496 435  
LORENTZENS SKIBS AS

NOTEOPPLYSNINGER - KONSERN

- alle poster oppgitt i hele tall



RSM Norge AS

Til generalforsamlingen i Lorentzens Skibs AS

Filipstad Brygge 1, 0252 Oslo  
Pb 1312 Vikka, 0112 Oslo  
Org.nr: 982 316 588 MVA

T +47 23 11 42 00  
F +47 23 11 42 01

[www.rsmnorge.no](http://www.rsmnorge.no)

## Uavhengig revisors beretning

### Uttalelse om revisjonen av årsregnskapet

#### Konklusjon

Vi har revidert Lorentzens Skibs AS' årsregnskap som viser et underskudd i selskapsregnskapet på kr 5 092 785 og et overskudd i konsernregnskapet på kr 3 461 227. Årsregnskapet består av:

- selskapsregnskapet, som består av balanse per 31. desember 2020, resultatregnskap og kontantstrømpoppstilling for regnskapsåret avsluttet per denne datoen og noter til årsregnskapet, herunder et sammendrag av viktige regnskapsprinsipper, og
- konsernregnskapet, som består av balanse per 31. desember 2020, resultatregnskap og kontantstrømpoppstilling for regnskapsåret avsluttet per denne datoen og noter til årsregnskapet, herunder et sammendrag av viktige regnskapsprinsipper.

Etter vår mening:

- er årsregnskapet avgitt i samsvar med lov og forskrifter
- gir det medfølgende selskapsregnskapet et rettviseende bilde av den finansielle stillingen til Lorentzens Skibs AS per 31. desember 2020 og av selskapets resultater og kontantstrømmer for regnskapsåret som ble avsluttet per denne datoen i samsvar med regnskapslovens regler og god regnskapsskikk i Norge.
- gir det medfølgende konsernregnskapet et rettviseende bilde av den finansielle stillingen til konsernet Lorentzens Skibs AS per 31. desember 2020 og av konsernets resultater og kontantstrømmer for regnskapsåret som ble avsluttet per denne datoen i samsvar med regnskapslovens regler og god regnskapsskikk i Norge.

#### Grunnlag for konklusjonen

Vi har gjennomført revisjonen i samsvar med lov, forskrift og god revisjonsskikk i Norge, herunder de internasjonale revisjonsstandardene International Standards on Auditing (ISA-ene). Våre oppgaver og plikter i henhold til disse standardene er beskrevet i Revisors oppgaver og plikter ved revisjon av årsregnskapet. Vi er uavhengige av selskapet og konsernet slik det kreves i lov og forskrift, og har overholdt våre øvrige etiske forpliktelser i samsvar med disse kravene. Etter vår oppfatning er innhentet revisjonsbevis tilstrekkelig og hensiktsmessig som grunnlag for vår konklusjon.

#### Øvrig informasjon

Ledelsen er ansvarlig for øvrig informasjon. Øvrig informasjon omfatter informasjon i årsrapporten bortsett fra årsregnskapet og den tilhørende revisjonsberetningen.

Vår uttalelse om revisjonen av årsregnskapet dekker ikke øvrig informasjon, og vi attesterer ikke den øvrige informasjonen.

I forbindelse med revisjonen av årsregnskapet er det vår oppgave å lese øvrig informasjon med det formål å vurdere hvorvidt det foreligger vesentlig inkonsistens mellom øvrig informasjon og årsregnskapet, kunnskap vi har opparbeidet oss under revisjonen, eller hvorvidt den tilsynelatende inneholder vesentlig feilinformasjon.

THE POWER OF BEING UNDERSTOOD  
AUDIT | TAX | CONSULTING

RSM Norge AS is a member of the RSM network and trades as RSM. RSM is the trading name used by the members of the RSM network. Each member of the RSM network is an independent accounting and consulting firm which practices in its own right. The RSM network is not itself a separate legal entity in any jurisdiction.

RSM Norge AS er medlem av/Is a member of Den norske Revisorforening.



Revisors beretning 2020 for Lorentzens Skibs AS



Dersom vi konkluderer med at den øvrige informasjonen inneholder vesentlig feilinformasjon er vi pålagt å rapportere det. Vi har ingenting å rapportere i så henseende.

*Styrets og daglig leders ansvar for årsregnskapet*

Styret og daglig leder (ledelsen) er ansvarlig for å utarbeide årsregnskapet i samsvar med lov og forskrifter, herunder for at det gir et rettviseende bilde i samsvar med regnskapslovens regler og god regnskapsskikk i Norge. Ledelsen er også ansvarlig for slik intern kontroll som den finner nødvendig for å kunne utarbeide et årsregnskap som ikke inneholder vesentlig feilinformasjon, verken som følge av misligheter eller utilsiktede feil.

Ved utarbeidelsen av årsregnskapet er ledelsen ansvarlig for å ta standpunkt til selskapets og konsernets evne til fortsatt drift, og på tilbørlig måte å opplyse om forhold av betydning for fortsatt drift. Forutsetningen om fortsatt drift skal legges til grunn for årsregnskapet så lenge det ikke er sannsynlig at virksomheten vil bli avvirket.

*Revisors oppgaver og plikter ved revisjonen av årsregnskapet*

Vårt mål med revisjonen er å oppnå betryggende sikkerhet for at årsregnskapet som helhet ikke inneholder vesentlig feilinformasjon, verken som følge av misligheter eller utilsiktede feil, og å avgjøre en revisjonsberetning som inneholder vår konklusjon. Betyggende sikkerhet er en høy grad av sikkerhet, men ingen garanti for at en revisjon utført i samsvar med lov, forskrift og god revisjonsskikk i Norge, herunder ISA-ene, alltid vil avdekke vesentlig feilinformasjon som eksisterer. Feilinformasjon kan oppstå som følge av misligheter eller utilsiktede feil. Feilinformasjon blir vurdert som vesentlig dersom den enkeltvis eller samlet med rimelighet kan forventes å påvirke økonomiske beslutninger som brukerne foretar basert på årsregnskapet.

For videre beskrivelse av revisors oppgaver og plikter vises det til:

<https://revisorforeningen.no/revisjonsberetninger>

**Uttalelse om andre lovmessige krav**

*Konklusjon om årsberetningen*

Basert på vår revisjon av årsregnskapet som beskrevet ovenfor, mener vi at opplysningene i årsberetningen om årsregnskapet og forutsetningen om fortsatt drift er konsistente med årsregnskapet og i samsvar med lov og forskrifter.

*Konklusjon om registrering og dokumentasjon*

Basert på vår revisjon av årsregnskapet som beskrevet ovenfor, og kontrollhandlinger vi har funnet nødvendig i henhold til internasjonal standard for attestasjonsoppdrag (ISAE) 3000 «Attestasjonsoppdrag som ikke er revisjon eller forenklet revisorkontroll av historisk finansiell informasjon», mener vi at ledelsen har oppfylt sin plikt til å sørge for ordentlig og oversiktlig registrering og dokumentasjon av selskapets regnskapsopplysninger i samsvar med lov og god bokføringsskikk i Norge.

Oslo, 22. juni 2021  
RSM Norge AS

  
Anders Magnus Løvaas  
Statsautorisert revisor

# Lorentzens Skibs AS

## ÅRSREGNSKAP

2020

Foretaksnummer: 979 496 435

## ÅRSBERETNING

### Virksomheten i Lorentzens Skibs AS

Lorentzens Skibs AS har forretningskontori i Oslo. Selskapet driver investeringsvirksomhet innenfor shipping og deltar som hovedmann i skipseiende deltakerlignede selskaper gjennom dedikerte datterselskaper. Eierandelen i disse selskapene varierer. I flere av disse selskapene har konsernet betydelig innflytelse gjennom eierandeler på mellom 20% og 50%. Konsernforbundet selskap er disponert i enkelte selskap hvor Lorentzens Skibs AS har eierandel lavere enn 20% som også behandles som tilknyttete selskap. Virksomheten omfatter også investering i aksjer.

### Fortsatt drift

Forutsetning om fortsatt drift er lagt til grunn for utarbeidelse av regnskapet, og styret bekrefter at forutsetningen er tilstede.

### Forsknings- og utviklingsaktiviteter

Selskapet har ingen pågående forsknings og utviklingsaktiviteter.

### Miljørapportering

Selskapet er et investeringselskap som i seg selv ikke påvirker det ytre miljø. De undeliggende prosjekter foretar miljørapportering i egne selskaper.

### Likestilling, arbeidsmiljø

Bedriften har ingen ansatte. Styret består av 4 menn og 1 kvinne. Styret har utfra en vurdering ikke funnet det nødvendig å iverksette spesielle tiltak med hensyn til likestilling.

### Utfyllende redegjørelse for årsregnskapet

Konsernets virksomhet har i 2020 vært preget av et avventende marked og noe redusert aktivitet i porteføljen. Konsernets driftsresultat i 2020 er 6.246.412 mot 2019 er 8.800.885. Konsernet driver samme type virksomhet som foregående år.

Resultat før skatt for konsernet er 6.633.557 mot 26.162.755 i 2019. Etersom prosjektene er organisert i deltakerlignede selskaper, som føres etter kost- eller egenkapitalmetoden, vil merverdiene i disse prosjektenes skipsverdier først fremkomme i regnskapene ved realisasjon. Endringen skyldes realisasjon av prosjekter.

Konsernets inntekt på investering i tilknyttet selskap utgjør i 2020 11.058.142 mot 16.443.125 i 2019. Driften i de tilknyttete selskapene har vært varierende, hovedårsaken til resultatendringen er realisasjon av skip og endringer i porteføljen.

Andre finansinntekter består av utbytte, gevinst ved salg av aksjer og andeler samt agio. I 2020 er andre finansinntekter på 5.231.425 mot 1.082.948 i 2019.

Selskapets resultat for 2020 er -5.092.604 mot 11.731.383 i 2019.

Konsernet har en høy egenkapitalandel, og etter styrets oppfatning en solid finansiell stilling. Bokført egenkapital 31/12-20 var 93,7 % av totalbalansen mot 97,4 % i 2019. Konsernet har pr. 31/12-20 en likviditetsbeholdning på 48.876.178 mot 41.097.518 i 2019.

### Finansiell risiko

Konsernet er eksponert for finansiell risiko på ulike områder ettersom konsernets hovedaktivitet er investeringsvirksomhet innenfor forskjellige områder. Konsernet søker balansert finansiell risiko for å kunne oppnå god avkastning på egenkapitalen. Konsernets investeringsstrategi har som mål å sikre at konsernets investeringer er diversifisert og således utsatt for forskjellig finansiell risiko. Konsernets shipping-virksomhet er langsiktig i en dollar-verden, hvorpå valutarisikoen ikke sikres.

Lorentzens SKIBS AS

Årsregnskap 2020

Side 3 av 13 sider

**Markedsrisiko**

Konsernets shipping-virksomhet fordeles på forskjellige type skip og segmenter for å spre den indirekte markedsrisikoen som ligger i disse prosjektene. Investeringsstrategien innenfor shipping tilsier at det skal investeres i finansielt rettede prosjekter som gir en god avkastning med en begrenset markedsrisiko. Markedsrisikoen for konsernets deltagelse i tilrettelegging av prosjekter vurderes som lav i et marked preget av mye likviditet og mange prosjekter, og hvor konsernet også er en investor i de tilrettelagte prosjektene.

**Kreditrisiko**

Risiko for at motparter ikke har økonomisk evne til å oppfylle sine forpliktelser ansees som lav. Handel med verdipapirer skjer sjelden direkte med motpart i handelen. Det aller vesentligste av konsernets kreditrisiko er knyttet til fordringer på selskaper og prosjekter som konsernet har investert i, disse fordringene har fortrinn fremfor egenkapitalen i prosjektene. Brutto kreditrisiko, definert som eksterne fordringer, var ved utløpet av 2020 6.977.254 for konsernet mot 3.531.292 ved utløpet av 2019.

**Likviditetsrisiko**

Styret vurderer likviditeten i selskapet og konsernet som god og det er ikke besluttet å innføre tiltak som endrer likviditetsrisiko. Investeringsaktiviteten i konsernet blir til enhver tid vurdert i forhold til å opprettholde en tilstrekkelig likviditetsbeholdning til å møte konsernets forpliktelser. Dette vurderes også i forhold til konsernets uinnkaite ansvar og forventete kontantstrøm fra investeringene.

**Fremtidig utvikling**

Styret registrerer et usikkert marked innenfor konsernets virksomhetsområder. Det forventes aktiv virksomhet for å bevare verdier og foreta nye investeringer i 2021. Det er knyttet stor usikkerhet til utviklingen i markedet, særlig med henvisning til det pågående COVID-19 utbrudd som har rammet. Det er forventet konsekvenser for selskapets verdier, men hvor store konsekvenser vil avhenge av hvor langvarig situasjonen vil forløpe seg. Basert på situasjonen og den informasjonen som nå er tilgjengelig, mener styret at det er forsvarlig å legge til grunn forutsetning om fortsatt drift ved avleggelse av årsregnskapet


**Resultatdisponering**

Selskapets årsresultat for 2020 er et underskudd på 5.092.604 styret foreslår å avregne 9.977.702 mot annen egenkapital etter konsernbidrag på 4.884.917.

Oslo 10. juni 2021



Fridtjof J. Lorentzen  
Styremedlem




Anders Ingebretsen  
Styremedlem



Nicolai E. Lorentzen  
Styremedlem og Adm. dir.



EvaTine Riis-Johannessen  
Styremedlem



Andreas Mellbye  
Styreleder

## RESULTATREGNSKAP

Morselskap				Konsern	
2019	2020	Resultatperiode fra 1/1 til 31/12	Note	2020	2019
7 974 840	3 478 410	Driftsinntekter		3 478 410	7 974 840
5 672 160	4 712 400	Gevinst ved salg av driftsmidler	12	6 658 750	5 939 843
<b>13 647 000</b>	<b>8 190 810</b>	<b>Sum driftsinntekter</b>		<b>10 137 160</b>	<b>13 914 683</b>
4 717 637	1 838 151	Ordinære avskrivninger	12	0	1 400 619
3 432 097	3 647 643	Andre driftskostnader	4	3 890 748	3 713 178
<b>8 149 734</b>	<b>5 485 794</b>	<b>Sum driftskostnader</b>		<b>3 890 748</b>	<b>5 113 797</b>
<b>5 497 266</b>	<b>2 705 016</b>	<b>Driftsresultat</b>		<b>6 246 412</b>	<b>8 800 886</b>
0	0	Inntekt på investering i tilknyttet selskap	13	11 058 142	16 443 125
402 706	1 021 937	Renteinntekter	7	1 013 174	396 508
9 473 676	12 141 528	Andre finansinntekter	10	5 231 425	1 082 948
10 350	0	Reversering av nedskr. av fin.anleggsm.		935 582	10 350
929 776	1 597 187	Verdiendring av finansielle omløpsmidler		0	926 776
975 609	516 967	Nedskrivning av finansielle anleggsmidler		1 597 187	89 110
611 177	719 490	Rentekostnader til selskap i samme konsern		0	39 585
1 370 833	16 083 305	Andre finanskostnader	11	16 253 991	1 372 143
<b>7 858 889</b>	<b>-5 753 483</b>	<b>Netto finansposter</b>		<b>387 145</b>	<b>17 361 869</b>
<b>13 356 155</b>	<b>-3 048 467</b>	<b>Ordinært resultat før skattekostnad</b>		<b>6 633 557</b>	<b>26 162 755</b>
869 612	0	Betalbar skatt	9	1 403 548	899 905
0	0	Betalt kildeskatt	9	0	0
0	0	Endring i betalbar skatt fra tidligere år	9	0	14 832
0	0	Endring utsatt skatt fra tidligere år	9	0	
755 159	2 044 317	Endring utsatt skatt	9	1 768 782	1 001 529
<b>1 624 771</b>	<b>2 044 317</b>	<b>Skattekostnad på ordinært resultat</b>		<b>3 172 330</b>	<b>1 916 266</b>
<b>11 731 384</b>	<b>-5 092 785</b>	<b>Årsresultat</b>		<b>3 461 227</b>	<b>24 246 489</b>
Årsresultatet er disponert til:					
3 083 169	4 884 917	Konsernbidrag			
8 648 214	-9 977 702	Annen egenkapital			
<b>11 731 383</b>	<b>-5 092 785</b>	<b>Sum disponert</b>			


**BALANSE**

Morselskap		Konsern			
31/12.2019	30/12.2020	EIENDELER	Note	30/12.2020	31/12.2019
		<b>ANLEGGSMIDLER</b>			
2 080 368	1 413 848	Utsatt skattefordel	9	0	0
<b>2 080 368</b>	<b>1 413 848</b>	<b>Sum immatrielle eiendeler</b>		<b>0</b>	<b>0</b>
10 704 501	0	Skip, rigger, fly og lignende	12	0	6 920 000
<b>10 704 501</b>	<b>0</b>	<b>Sum varige driftsmidler</b>		<b>0</b>	<b>6 920 000</b>
26 010 001	26 010 001	Investeringer i datterselskap	7	0	0
3 096 853	3 617 667	Lån til foretak i samme konsern	7	0	0
7 089 824	2 449 819	Investeringer i tilknyttet selskap	8 & 13	88 240 819	95 405 004
0	0	Lån til tilkn. selskap og felles kontr. virks.		235 251	0
88 200 997	63 427 187	Investeringer i aksjer og andeler		7 249 880	20 385 554
<b>124 397 675</b>	<b>95 504 674</b>	<b>Sum finansielle anleggsmidler</b>		<b>95 725 950</b>	<b>115 790 558</b>
<b>137 182 544</b>	<b>96 918 522</b>	<b>SUM ANLEGGSMIDLER</b>		<b>95 725 950</b>	<b>122 710 558</b>
		<b>OMLØPSMIDLER</b>			
3 529 542	6 975 503	Andre fordringer		6 977 254	3 531 292
<b>3 529 542</b>	<b>6 975 503</b>	<b>Sum fordringer</b>		<b>6 977 254</b>	<b>3 531 292</b>
0	18 822 813	Markedsbaserte obligasjoner		18 822 813	0
<b>0</b>	<b>18 822 813</b>	<b>Sum investeringer</b>		<b>18 822 813</b>	<b>0</b>
39 035 366	46 726 092	Bankinnskudd, kontanter o.l.		48 876 178	41 097 518
<b>39 035 366</b>	<b>46 726 092</b>	<b>Sum likvider</b>		<b>48 876 178</b>	<b>41 097 518</b>
<b>42 564 908</b>	<b>72 524 408</b>	<b>SUM OMLØPSMIDLER</b>		<b>74 676 245</b>	<b>44 628 810</b>
<b>179 747 452</b>	<b>169 442 930</b>	<b>SUM EIENDELER</b>		<b>170 402 195</b>	<b>167 339 368</b>

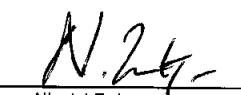
## BALANSE


Morselskap		Konsern			
31/12.2019	30/12.2020	GJELD OG EGENKAPITAL		30/12.2020	30/12.2019
		<b>EGENKAPITAL</b>			
3 071 000	3 071 000	Aksjekapital	2 & 5	3 071 000	3 071 000
23 210 430	23 210 430	Annen innskutt egenkapital	5	23 210 430	23 210 430
<b>26 281 430</b>	<b>26 281 430</b>	<b>Sum innskutt egenkapital</b>		<b>26 281 430</b>	<b>26 281 430</b>
115 790 209	105 812 507	Annen egenkapital	5	133 440 372	136 751 334
<b>115 790 209</b>	<b>105 812 507</b>	<b>Sum opptjent egenkapital</b>		<b>133 440 372</b>	<b>136 751 334</b>
<b>142 071 639</b>	<b>132 093 937</b>	<b>SUM EGENKAPITAL</b>		<b>159 721 802</b>	<b>163 032 764</b>
		<b>GJELD</b>			
0	0	Utsatt skatt	9	2 334 734	565 952
<b>0</b>	<b>0</b>	<b>Sum avsetninger for forpliktelser</b>		<b>2 334 734</b>	<b>565 952</b>
37 174 159	34 034 931	Konserngjeld	7	5 005 845	3 208 704
<b>37 174 159</b>	<b>34 034 931</b>	<b>Sum annen langsiktig gjeld</b>		<b>5 005 845</b>	<b>3 208 704</b>
0	0	Betalbar skatt	9	25 751	30 293
501 655	3 314 062	Annen kortsiktig gjeld		3 314 062	501 655
<b>501 655</b>	<b>3 314 062</b>	<b>Sum kortsiktig gjeld</b>		<b>3 339 813</b>	<b>531 948</b>
<b>37 675 814</b>	<b>37 348 993</b>	<b>SUM GJELD</b>		<b>10 680 392</b>	<b>4 306 604</b>
<b>179 747 453</b>	<b>169 442 930</b>	<b>SUM GJELD OG EGENKAPITAL</b>		<b>170 402 194</b>	<b>167 339 368</b>


Oslo 10. juni 2021

  
Pridtjof J. Lorentzen  
Styremedlem

  
Anders Ingebrigtsen  
Styremedlem

  
Nicolai E. Lorentzen  
Styremedlem og Adm. dir.

  
EvaTine Riss-Johannessen  
Styremedlem

  
Andreas Mellbye  
Styreleder

## KONTANTSTRØMOPPSTILLING

Morselskap		Konsern		
2019	2020	Resultatperiode fra 1/1 til 31/12	2020	2019
		<b>Kontantstrømmer fra operasjonelle aktiviteter</b>		
13 356 154	-3 048 468	Ordinært resultat før skattekostnad	6 633 557	26 162 755
0	0	Periodens betalte skatt	-30 293	-38 955
-4 730 305	8 073 604	Tap/gevinst ved salg av anleggsmidler	3 002 454	-10 025 889
4 717 637	1 838 151	Ordinære avskrivninger	0	1 400 619
0	0	Kostnadsføring aktiverte kostnader	0	0
0	0	Resultatandel tilkn. selskap uten kontanteff.	-23 308 503	-10 433 408
-929 776	2 114 153	Verdireduksjon markedsbaserte aksjer	0	-929 776
839 955	0	Tap ved realisasjon av markedsb. aksjer	0	839 955
0	0	Endring varelager	0	0
-3 007 353	-3 445 962	Endring andre fordringer	-3 445 962	-3 377 768
	0	Endring leverandørgjeld	0	0
6 277 419	-3 660 043	Endring konsernfordringer	1 797 141	-507 634
	0	Effekt av valutakursendringer	0	0
0	0	Endring andre tidsavgrensingsposter	-290 085	-1 164 996
<b>16 523 731</b>	<b>1 871 435</b>	<b>Kontantstrøm fra operasjonelle aktiviteter</b>	<b>-15 641 691</b>	<b>1 924 903</b>
		<b>Kontantstrømmer fra investeringsaktiviteter</b>		
-24 542 751	-26 160 122	Utbetalinger ved kjøp av aksjer og andeler	-5 740 122	-24 512 751
10 651 766	12 811 882	Innbetalinger ved salg av aksjer og andeler	39 687 281	26 227 594
0	0	Utbetalinger ved kjøp av varige driftsmidler	0	0
9 090 000	13 578 750	Innbetalinger ved salg av varige driftsmidler	13 578 750	9 090 000
0	0	Utbetalinger ved kjøp av aktiverte kostnader	0	0
0	0	Utbetaling ved kjøp av fordringer	0	0
0	9 039 085	Innbetaling ved reduksjon av fordringer	-235 251	0
0	0	Utbetalinger ved kjøp av aksjer	-20 420 000	0
2 251 186	0	Innbetalinger ved salg av aksjer	0	2 251 186
0	0	Utbetalinger ved kjøp av egne aksjer	0	0
0	0	Utbetalinger ved kjøp av goodwill	0	0
-29 999	0	Utbet. ved kjøp av aksjer i konsernselskap	0	0
90 000	0	Innbetalinger ved salg av aksjer i konsernselska	0	0
-3 952 781	-6 262 714	Mottatt konsernbidrag	-6 262 714	-3 952 781
<b>-6 442 579</b>	<b>3 006 881</b>	<b>Kontantstrøm fra investeringsaktiviteter</b>	<b>20 607 944</b>	<b>9 103 248</b>
		<b>Kontantstrømmer fra finansieringsaktiviteter</b>		
0	0	Utbetalinger ved nedbetaling av langsiktig gjeld	0	0
0	0	Utbetalinger ved nedbet. av langsiktig gjeld	0	0
162 775	2 812 411	Utbetalinger ved nedbet. av kortsiktig gjeld	2 812 407	162 775
0	0	Innbetaling av egenkapital	0	0
0	0	Utbetaling av utbytte	0	0
<b>162 775</b>	<b>2 812 411</b>	<b>Kontantstrøm fra finansieringsaktiviteter</b>	<b>2 812 407</b>	<b>162 775</b>
<b>10 243 927</b>	<b>7 690 727</b>	<b>Netto endring i kontanter og -ekvivalenter</b>	<b>7 778 660</b>	<b>11 190 926</b>
28 791 438	39 035 366	Kontanter og kontantekvivalenter 1/1	41 097 518	29 906 592
<b>39 035 365</b>	<b>46 726 093</b>	<b>Kontanter og kontantekvivalenter 31/12</b>	<b>48 876 178</b>	<b>41 087 518</b>

## NOTER TIL REGNSKAPET

### 1 Regnskapsprinsipper

Regnskapet er utarbeidet i samsvar med regnskapslovens bestemmelser og god regnskapskikk.

#### Konsolideringsprinsipper

Konsernregnskapet omfatter morselskapet Lorentzens Skibs AS med datterselskapet Rosshavet AS.

Konsernregnskapet er utarbeidet som om konsernet er en økonomisk enhet. Transaksjoner og mellomværende mellom selskapene er eliminert. Konsernregnskapet er utarbeidet etter ensartede prinsipper, ved at datterselskapet følger de samme regnskapsprinsipper som morselskapet.

Kjøpte datterselskap regnskapsføres i konsernregnskapet basert på morselskapet anskaffelseskost. Anskaffelseskost tilordnes identifiserbare eiendeler og gjeld i datterselskapet, som oppføres i konsernregnskapet til virkelig verdi på oppkjøpstidspunktet. Eventuell merverdi eller mindreværdi ut over hva som kan henføres til identifiserbare eiendeler og gjeld balanseføres som goodwill. Mer- og mindreværdier i konsernregnskapet avskrives eller inntektsføres lineært over 5 år.

I konsernregnskapet brukes egenkapitalmetoden for tilknyttede selskaper. Tilknyttete selskap er selskap hvor konsernet har bestemmende innflytelse, det vil normalt si en eierandel mellom 20% og 50%. Konsernet er disponent i enkelte selskap hvor de har eierandel lavere enn 20% som også behandles som tilknyttete selskap. Andelen av resultat er basert på resultatet etter skatt (dersom skatt regnskapsføres i tilknyttet selskap) i det selskapet hvor man har investert med fradrag for interne gevinster og eventuelle avskrivninger på merverdi som skyldes at kostpris på aksjene var høyere enn den ervervede andelen av balanseført egenkapital. I resultatregnskapet er resultatandelen vist under finansposter.

Mor/datter-fusjon er bokført til regnskaps- og skattemessig kontinuitet.

#### Inntekter

Inntekter fra konsernets T/C- og BB-avtale inntektsføres løpende basert på antall dager utleid og avtalt dagrate. Øvrige fraktinntekter inntektsføres løpende basert på antall dager pr. reise og reisens totale inntekt.

#### Ikke marked sbaserte aksjelinvesteringer og investeringer i deltakerliknede selskap

Datterselskap og tilknyttete selskap vurderes etter kostmetoden i selskapsregnskapet. Øvrige investeringer som ikke er markedsbasert vurderes etter kostmetoden både i selskapsregnskapet og konsernregnskapet. Investeringer klassifisert som omløpsmidler vurderes til det laveste av anskaffelseskost og virkelig verdi. For investeringer klassifisert som anleggsmidler er det foretatt nedskrivning til virkelig verdi når verdifall skyldes årsaker som ikke kan antas å være forbigående og det må anses som nødvendig etter god regnskapskikk. Nedskrivninger er reversert når grunnlaget for nedskrivning ikke lenger er tilstede.

Utbytte og andre utdelinger er inntektsført samme år som det er avsatt i datterselskapet. Overstiger utbytte/utdelingen andel av tilbakeholdt resultat etter kjøpet, representerer den overskytende del tilbakebetaling av investert kapital, og er fratrukket investeringens verdi i balansen.

#### Klassifisering og vurdering av balanseposter

Omløpsmidler og kortsiktig gjeld omfatter poster som forfaller til betaling innen et år etter anskaffelsestidspunktet, samt poster som krytter seg til varekretslopet. Øvrige poster er klassifisert som anleggsmiddel/langsiktig gjeld. Omløpsmidler vurderes til laveste av anskaffelseskost og virkelig verdi. Kortsiktig gjeld balanseføres til nominelt beløp på opptakstidspunktet.

#### Valuta

Pengeposter i utenlandsk valuta er vurdert til kursen ved regnskapsårets slutt.

**Fordringer**

Kundefordringer og andre fordringer er oppført i balansen til pålydende etter fradrag for avsetning til forventet tap. Avsetning til tap gjøres på grunnlag av individuelle vurderinger av de enkelte fordringene.

**Kontantstrømoppstilling**

Konsernet presenterer kontantstrømoppstillingen i henhold til den indirekte metode.

**Varige driftsmidler**

Varige driftsmidler balanseføres og avskrives over driftsmidlets forventede levetid. Direkte vedlikehold av driftsmidler kostnadsføres løpende under driftskostnader, mens påkostninger eller forbedringer tillegges driftsmidlets kostpris og avskrives i takt med driftsmidlet. Dersom gjenvinnbart beløp av driftsmiddelet er lavere enn balanseført verdi foretas nedskrivning til gjenvinnbart beløp. Gjenvinnbart beløp er det høyeste av netto salgsverdi og verdi i bruk. Verdi i bruk er nåverdien av de fremtidige kontantstrømmene som eiendelen vil generere.

**Aksjer i andre selskaper (omløpsaksjer)**

Aksjer som inngår i en handelsportefølje, dvs. aksjer som erverves for et kortsiktig formål, og som ellers tilfredstiller regnskapslovens definisjon av finansielle instrumenter i § 5-8, vurderes til virkelig verdi på balansedagen. Andre omløpsaksjer vurderes til det laveste av kostpris og virkelig verdi på balansedagen.

**Skatt**

Skattekostnaden i resultatregnskapet omfatter både periodens betalbare skatt og endring i utsatt skatt. Utsatt skatt er beregnet med 22% på grunnlag av de midlertidige forskjeller som eksisterer mellom regnskapsmessige og skattemessige verdier, samt skattemessig underskudd til fremføring ved utgangen av regnskapsåret. Skatteøkende og skattereduserende midlertidige forskjeller som reverseres eller kan reverseres i samme periode er utlignet. Netto utsatt skattefordel balanseføres i den grad det er sannsynlig at den kan bli nyttegjort. Ved langsiktig investeringshorisont beregnes det utsatt skatt på investeringer i deltakerlignede selskap. Ved kortsiktig investeringshorisont med forventet realisasjon innenfor fritaksmodellen, beregnes det ikke utsatt skatt.

I den grad konsernbidrag ikke er resultatført er skatteeffekten av konsernbidraget ført direkte mot investering i balansen.

**Rederiskatteordning**

Enkelte datterselskaper skatter fra og med 2007 etter reglene for den særskilte rederiskatteordningen. Ordningen innebærer fritak for løpende beskatning av resultat fra det som klassifiseres som rederivirksomhet. I stedet påløper det en tonnasjesskatt knyttet til andel eiet tonnasje. Ordinær beskatning skjer basert på finansposter eksklusive rederivirksomheten, eventuelt beregnet tillegg som følge av høy egenkapitalandel samt ved utdeling av ubeskattet kapital.

**Bruk av estimater**

Utarbeidelsen av årsregnskapet i henhold til god regnskapsskikk forutsetter at ledelsen benytter estimater og forutsetninger som påvirker resultatregnskapet og verdsettelsen av eiendeler og gjeld, samt opplysninger om usikre eiendeler og forpliktelser på balansedagen. Dette gjelder verdsettelse av investeringer og fordringer som ikke er markedsbaserte.

Betingede tap som er sannsynlige og kvantifiserbare, kostnadsføres løpende.

**2 Aksjer og aksjonærer**

Aksjekapitalen består av en aksjeklasse hvor hver aksje gir en stemme og samme rett forøvrig i selskapet. Aksjekapitalen er 3.071.000 og består av 3.071 aksjer pålydende 1.000,- pr.aksje. AS Jamlo eier alle aksjene i selskapet. Nicolai Lorentzen kontrollerer Lorentzens Skibs AS gjennom stemmeflertall i eierselskapet.

**3 Antall ansatte**

Selskapet har ikke hatt ansatte i løpet av året og er dermed ikke pliktig til å ha tjenestepensjonsordning etter lov om obligatorisk tjenestepensjon, jfr. regnskapslovens § 7-30 a.

**4 Ytelser/godtgjørelse til daglig leder, styret og revisor**

	Morselskap	Konsern
Styre	0	0
Revisor - lovpålagt revisjon	48 000	66 000
Revisor, annen bistand	17 762	23 762

Daglig leder er ansatt i Lorentzens Skibs Management AS og lønnes derfra.

**5 Egenkapital**

Egenkapitalendring i morselskap:	Aksjekapital	Annen innskutt egenkapital	Annen egenkapital	Sum egenkapital
Egenkapital 1/1-2020	3 071 000	23 210 430	115 790 209	142 071 639
Årets resultat		0	-5 092 785	-5 092 785
Avgitt konsernbidrag			-4 884 917	-4 884 917
<b>Egenkapital 31/12-2020</b>	<b>3 071 000</b>	<b>23 210 430</b>	<b>105 812 507</b>	<b>132 093 937</b>

Egenkapitalendring i konsern	Aksjekapital	Annen innskutt egenkapital	Annen egenkapital	Sum egenkapital
Egenkapital 1/1-2020	3 071 000	23 210 430	136 751 334	163 032 764
Årets resultat			3 461 227	3 461 227
Avgitt konsernbidrag			-4 884 917	-4 884 917
Andre endringer			-1 887 272	-1 887 272
<b>Egenkapital 31/12-2020</b>	<b>3 071 000</b>	<b>23 210 430</b>	<b>133 440 372</b>	<b>159 721 802</b>

Andre endringer omfatter bl.a. endringer som følge av utbetalinger til og fra tilknyttede selskap og endringer for tilknyttede selskap til hel- og deleide hovedmenn som ikke er konsolidert.

**6 Lån og sikkerhetsstillelse til ledende personer, aksjeeiere m.v.**

Selskapet har ikke ytt slikt lån eller sikkerhetsstillelse til ledende personer.

**7 Datterselskap og konsernforhold**

Selskapets morselskap er AS Jamlo som eier 100% av aksjene og har forretningskontor i Oslo.  
Konsernregnskap er utarbeidet av AS Jamlo, og kan fås utlevert ved henvendelse til selskapets kontor.

Datterselskap	Forretningskon	Eierandel	Stemme andel	Egenkapital 30.12.2020	Resultat 2020
Rosshavet AS	Oslo	100 %	100 %	36 879 408	408 443

Datterselskap som er hovedmenn i DIS er ikke medtatt i listen overfor da selskapenes egenkapital og resultat gir uttrykk for hele DISets virksomhet, ikke bare andelen til Lorentzens Skibs datterselskaper.

Mellomværende med selskap i samme konsern	Morselskap		Konsern	
	2020	2019	2020	2019
Konsernfordringer	3 617 667	3 096 853	0	0
Konserngjeld	34 034 931	37 174 159	5 005 845	3 208 704

Renter er beregnet med 2,2%, og mellomværende forfaller i 2021

**8 Garantiansvar**

Andel av uinnkalt selskapskapital i DIS fordeler seg slik:

Selskap:	Morselskap		Konsern	
	Uinnkalt selskapskapital	Bokført verdi	Uinnkalt selskapskapital	Bokført verdi
UACC Ross Tanker II DIS	5 460 864	7 002 384	5 460 864	11 150 098
Golden Kamsar DIS			486 970	5 138 182
<b>Sum tilknyttede selskap</b>	<b>5 460 864</b>	<b>7 002 384</b>	<b>5 947 834</b>	<b>16 288 280</b>

9 Regnskapsmessig behandling av skatt

Grunnlag for betalbar skatt:	Morselskap		Konsern	
	2020	2019	2020	2019
Ordinært resultat før skattekostnad	-3 048 467	13 356 154	6 633 557	26 162 755
Netto finansinntekt fra rederibeskattede selskap	0	0	663 282	680 249
Permanente forskjeller	8 771 149	-7 579 847	-910 876	-20 386 448
Endring av midlertidige forskjeller	-2 232 651	-2 497 912	-2 232 651	-2 403 442
Endring av urealiserte gev. for aksjer utenfor fritak	0	-37 257	0	-37 257
Andel av skattem. resultat i deltagerlignede selsk.	2 772 683	2 933 287	2 772 683	2 933 287
Underskudd fremført innenfor rederiskatteordning	0	0	-663 282	-680 249
Anvendt fremførbart underskudd	0	-2 221 644		-2 221 644
<b>Grunnlag betalbar skatt</b>	<b>6 262 714</b>	<b>3 952 781</b>	<b>6 262 713</b>	<b>4 047 251</b>
Avgitt konsernbidrag	6 262 714	3 952 781	6 262 714	3 952 781
<b>Grunnlag betalbar skatteforpliktelse</b>	<b>0</b>	<b>0</b>	<b>-1</b>	<b>94 470</b>
Nominell skattesats	22 %	23 %	22 %	23 %
Midlertidige forskjeller og grunnlag for utsatt skatt:	Morselskap		Konsern	
	2020	2019	2020	2019
Anleggsmidler	0	-1 327 491	0	-1 327 491
Gevinst- og tapskonto	2 556 387	1 661 228	2 868 590	2 039 106
<b>Sum midlertidige forskjeller</b>	<b>2 556 387</b>	<b>333 737</b>	<b>2 868 590</b>	<b>711 615</b>
Aksjer utenfor fritaksmodellen	0	0	0	0
Andel i deltakerlignede selskaper utenfor fritaksm	0	0	0	0
Resultatforskjeller på andeler i deltakerlignede sel	-8 992 973	-9 789 955	7 743 732	1 860 895
Aksjer innenfor fritaksmodellen	0	0	0	0
Finansunderskudd til fremføring fra rederibeskatte	0	0	0	0
Fremførbart underskudd	0	0	0	0
<b>Grunnlag for beregning av utsatt skatt</b>	<b>-6 436 586</b>	<b>-9 456 218</b>	<b>10 612 322</b>	<b>2 572 510</b>
<b>Netto utsatt skatt (+ Utsatt skattefordel)</b>	<b>1 413 848</b>	<b>2 080 368</b>	<b>-2 334 711</b>	<b>-565 952</b>
Skattesats	22 %	22 %	22 %	22 %
Skattekostnad	2020	2019	2020	2019
Betalbare inntektsskatter	1 377 797	869 612	1 394 424	890 395
Tonnasjeskatt	0	0	9 124	9 510
Betalt kildeskatt	0	0	0	0
Endring i betalbar skatt fra tidligere år	0	0	0	14 832
Endring i utsatt skatt fra tidligere år	0	0	0	0
Effekt for utsatt skatt av mottatt konsernbidrag	0	0	0	0
Effekt for utsatt skatt av mor/datter fusjon til kont	0	0	0	0
Endring utsatt skatt innenfor rederiskatteord.	0	0	-16 626	-20 784
Effekt av endring i skattesats	0	0	0	0
Endring utsatt skatt utenfor rederiskatteord.	666 520	755 159	1 785 408	1 022 313
Effekt av endring i skattesats	0	0	0	0
<b>Årets totale skattekostnad</b>	<b>2 044 317</b>	<b>1 624 771</b>	<b>3 172 330</b>	<b>1 916 266</b>
Betalbar skatt i balansen	2020	2019	2020	2019
Betalbar skatt av årets resultat	1 377 797	869 612	1 394 424	890 395
Tonnasjeskatt	0	0	9 124	9 510
Betalbar skatt av avgitt konsernbidrag	-1 377 797	-869 612	-1 377 797	-869 612
<b>Betalbar skatt i balansen</b>	<b>0</b>	<b>0</b>	<b>25 751</b>	<b>30 293</b>

10 Andre Finansinntekter	Morselskap		Konsern	
	2020	2019	2020	2019
Gevinst ved salg av aksjer	4 476 168	4 366 562	1 651 998	215 407
Mottatt ubytte	5 034 228	4 650 966	1 130 000	378 904
Agio	2 434 737	456 148	2 449 428	488 638
Andre finansinntekter	196 394	0	0	0
<b>Sum</b>	<b>12 141 527</b>	<b>9 473 676</b>	<b>5 231 426</b>	<b>1 082 948</b>

11 Andre finanskostnader	Morselskap		Konsern	
	2020	2019	2020	2019
Tap ved avgang av aksjer	15 813 858	1 023 325	15 814 717	1 023 325
Disagio	269 448	346 104	323 317	346 104
Annen finanskostnad	0	1 404	115 957	1 404
<b>Sum</b>	<b>16 083 306</b>	<b>1 370 833</b>	<b>16 253 991</b>	<b>1 370 833</b>

12 Skip og aktiverte kostnader	Morselskap:		Konsern:	
	Kostpris og ordinære avskrivninger:		Skip	
Anskaffelseskost 1/1		21 966 000		22 593 719
Tilgang	+	0		0
Avgang	-	21 966 000		22 593 719
Anskaffelseskost 31/12	=	0		0
Akk.ordinære avskrivninger 1/1		11 291 499		15 673 719
Årets ordinære avskrivninger	+	1 838 151		0
Årets nedskrivninger		0		0
Akkumulerte ordinære avskrivninger solgte driftsrr	-	13 129 650		15 673 719
Akk.ordinære avskrivninger 31/12	=	0		0
<b>Balansført verdi pr. 31/12-20</b>		<b>0</b>		<b>0</b>

Skipet er solgt i 2020, med overtakelse og oppgjør i august.

Avskrivninger er derfor bare gjort deler av året frem til salg.

Gevinst er inntektsført i årets regnskap med kr 4 712 400. Konserngevinst utgjør 6.658.750

**13 Tilknyttede selskap.**

I morselskap er tilknyttede selskap ført etter kostmetoden. Morselskapet har ikke mellomværende med tilknyttede selskap.

Selskap	Forretnings- kontor	Eierandel og stemme konsern	Tilknyttet selskaps:	
			Egenkapital 30.12.2020	Resultat 2020
Ross Car Carrier Ltd. AS	Oslo	11,0%	70 322 233	1 348 193
Ross Supra AS	Oslo	15,0%	53 380 917	229 625
Eastern Reefer II DIS	Oslo	31,1%	15 903 521	3 692 226
Gjende DIS	Oslo	16,5%	10 177 873	2 146 723
Ross Magdeburg AS	Oslo	20,0%	24 230 804	-2 428 633
Golden Kamsar DIS	Oslo	6,0%	85 948 305	-23 097 650
UACC Ross Tanker II DIS	Oslo	16,5%	67 576 350	14 981 106
Nordic Heavylift Vessels AS	Oslo	13,0%	77 486 170	4 000 872
US Heavy Lift IS	Oslo	20,0%	40 429 240	7 184 329
Supra Invest IS (Tidl. DBC Supra IS)	Oslo	22,0%	46 405 032	16 457 716
Nordic Lübeck DIS	Oslo	10,0%	51 523 563	2 495 708
Nordic Tromsø AS (andel Nordic F)	Oslo	10,0%	33 522 198	-1 794 628
Nordic Wismar AS/KG	Oslo	10,0%	83 401 923	15 092 094
Scan Baltic Service AS	Bergen	50,0%	663 214	521 662