



## ÅRSREGNSKAPET FOR REGNSKAPSÅRET 2022 - GENERELL INFORMASJON

### Enheten

Organisasjonsnummer:	920 675 646
Organisasjonsform:	Aksjeselskap
Foretaksnavn:	HORDALAKS AS
Forretningsadresse:	Alfabygget 1 5392 STOREBØ

### Regnskapsår

Årsregnskapets periode:	01.01.2022 - 31.12.2022
-------------------------	-------------------------

### Konsern

Morselskap i konsern:	Nei
-----------------------	-----

### Regnskapsregler

Regler for små foretak benyttet:	Nei
Benyttet ved utarbeidelsen av årsregnskapet til selskapet:	Regnskapslovens alminnelige regler

### Årsregnskapet fastsatt av kompetent organ

Bekreftet av representant for selskapet:	Hilde Vik
Dato for fastsettelse av årsregnskapet:	25.05.2023

### Grunnlag for avgivelse

År 2022: Årsregnskapet er elektronisk innlevert  
År 2021: Tall er hentet fra elektronisk innlevert årsregnskap fra 2022

*Det er ikke krav til at årsregnskapet m.v. som sendes til Regnskapsregisteret er undertegnet. Kontrollen på at dette er utført ligger hos revisor/enhetens øverste organ. Sikkerheten ivaretas ved at innsender har rolle/rettighet for innsending av årsregnskapet via Altinn, og ved at det bekreftes at årsregnskapet er fastsatt av kompetent organ.*

Brønnøysundregistrene, 25.06.2024



## Resultatregnskap

Beløp i: NOK	Note	2022	2021
<b>RESULTATREGNSKAP</b>			
<b>Inntekter</b>			
Salgsinntekt	2	121 035 077	90 341 161
<b>Sum inntekter</b>		<b>121 035 077</b>	<b>90 341 161</b>
<b>Kostnader</b>			
Lønnskostnad	4	17 745 310	15 250 647
Avskrivning av driftsmidler og immaterielle eiendeler	7	29 182 709	28 843 334
Annen driftskostnad	4	52 177 559	33 842 441
<b>Sum kostnader</b>		<b>99 105 578</b>	<b>77 936 422</b>
<b>Driftsresultat</b>		<b>21 929 499</b>	<b>12 404 739</b>
<b>Finansinntekter og finanskostnader</b>			
Annen renteinntekt	5	14 551	3 885
Annen finansinntekt	5	639	4
<b>Sum finansinntekter</b>		<b>15 190</b>	<b>3 889</b>
Rentekostnad til foretak i samme konsern		943 370	610 241
Annen rentekostnad	5	13 283 621	11 681 383
Annen finanskostnad	5	3 286	806
<b>Sum finanskostnader</b>		<b>14 230 277</b>	<b>12 292 430</b>
<b>Netto finans</b>		<b>-14 215 087</b>	<b>-12 288 541</b>
<b>Ordinært resultat før skattekostnad</b>		<b>7 714 412</b>	<b>116 198</b>
Skattekostnad på resultat	6	-205 977	-179 001
<b>Ordinært resultat etter skattekostnad</b>		<b>7 920 389</b>	<b>295 199</b>
<b>Årsresultat</b>	11	<b>7 920 389</b>	<b>295 199</b>
<b>Årsresultat etter minoritetsinteresser</b>		<b>7 920 389</b>	<b>295 199</b>
<b>Totalresultat</b>		<b>7 920 389</b>	<b>295 199</b>
<b>Overføringer og disponeringer</b>			



## Resultatregnskap

<b>Beløp i: NOK</b>	<b>Note</b>	<b>2022</b>	<b>2021</b>
Udekket tap		7 920 389	295 199
<b>Sum overføringer og disponeringer</b>		<b>7 920 389</b>	<b>295 199</b>



## Balanse

Beløp i: NOK	Note	2022	2021
<b>BALANSE - EIENDELER</b>			
<b>Anleggsmidler</b>			
<b>Immaterielle eiendeler</b>			
Utsatt skattefordel	6	447 332	241 355
<b>Sum immaterielle eiendeler</b>		<b>447 332</b>	<b>241 355</b>
<b>Varige driftsmidler</b>			
Maskiner og anlegg		17 860 258	20 170 780
Skip og flytende installasjoner		443 169 203	469 839 193
Driftsløsøre, inventar o.a. utstyr	7	766 423	1 021 897
<b>Sum varige driftsmidler</b>	7, 13	<b>461 795 882</b>	<b>491 031 870</b>
<b>Sum anleggsmidler</b>		<b>462 243 214</b>	<b>491 273 225</b>
<b>Omløpsmidler</b>			
<b>Varer</b>			
<b>Fordringer</b>			
Kundefordringer	3	21 314 258	18 759 111
Andre kortsiktige fordringer	8	1 668 179	2 259 541
Konsernfordringer	3		27 139
<b>Sum fordringer</b>		<b>22 982 437</b>	<b>21 045 791</b>
<b>Bankinnskudd, kontanter og lignende</b>			
Bankinnskudd, kontanter o.l.		3 822 049	20 423 573
<b>Sum bankinnskudd, kontanter og lignende</b>		<b>3 822 049</b>	<b>20 423 573</b>
<b>Sum omløpsmidler</b>		<b>26 804 486</b>	<b>41 469 364</b>
<b>SUM EIENDELER</b>		<b>489 047 699</b>	<b>532 742 589</b>

## BALANSE - EGENKAPITAL OG GJELD

### Egenkapital

#### Innskutt egenkapital



## Balanse

<b>Beløp i: NOK</b>	<b>Note</b>	<b>2022</b>	<b>2021</b>
Aksjekapital	10	9 297 000	9 297 000
Beholdning av egne aksjer	10		
Overkurs		81 000 000	81 000 000
<b>Sum innskutt egenkapital</b>		<b>90 297 000</b>	<b>90 297 000</b>
<b>Opptjent egenkapital</b>			
Annen egenkapital			
Udekket tap		6 976 585	14 896 974
<b>Sum opptjent egenkapital</b>		<b>-6 976 585</b>	<b>-14 896 974</b>
<b>Sum egenkapital</b>	11	<b>83 320 415</b>	<b>75 400 026</b>
<b>Gjeld</b>			
<b>Langsiktig gjeld</b>			
<b>Annen langsiktig gjeld</b>			
Gjeld til kredittinstitusjoner	12	352 378 745	399 411 904
Øvrig langsiktig gjeld	3, 12	40 030 948	39 182 261
<b>Sum annen langsiktig gjeld</b>		<b>392 409 693</b>	<b>438 594 165</b>
<b>Sum langsiktig gjeld</b>		<b>392 409 693</b>	<b>438 594 165</b>
<b>Kortsiktig gjeld</b>			
Leverandørgjeld	3	6 506 751	4 269 826
Skyldig offentlige avgifter		3 817 784	4 390 580
Annen kortsiktig gjeld	3, 8	2 993 056	10 087 992
<b>Sum kortsiktig gjeld</b>		<b>13 317 591</b>	<b>18 748 398</b>
<b>Sum gjeld</b>		<b>405 727 284</b>	<b>457 342 563</b>
<b>SUM EGENKAPITAL OG GJELD</b>		<b>489 047 699</b>	<b>532 742 589</b>
<b>POSTER UTENOM BALANSEN</b>			
Garantistillelser	13		
Pantstillelser	13		



## Brønnøysundregistrene

### ÅRSREGNSKAP FOR REGNSKAPSÅRET 2022 - GENERELL INFORMASJON

Journalnummer: 2023 574828

#### Enheten

Organisasjonsnummer: 920 675 646  
Organisasjonsform: Aksjeselskap  
Foretaksnavn: HORDALAKS AS  
Forretningsadresse: Alfabygget 1  
5392 STOREBØ

#### Regnskapsår

Årsregnskapets periode: 01.01.2022 - 31.12.2022

#### Konsern

Morselskap i konsern: Nei

#### Regnskapsregler

Regler for små foretak benyttet: Nei  
Benyttet ved utarbeidelsen av  
årsregnskapet til selskapet: Regnskapslovens alminnelige regler

#### Årsregnskapet fastsatt av kompetent organ

Bekreftet av representant for selskapet: Hilde Vik  
Dato for fastsettelse av årsregnskapet: 25.05.2023

#### Grunnlag for avgivelse

År 2022: Årsregnskap er elektronisk innlevert.  
År 2021: Tall er hentet fra elektronisk innlevert årsregnskap fra 2022.

*Det er ikke krav til at årsregnskapet m.v. som sendes til Regnskapsregisteret er undertegnet. Kontrollen på at dette er utført ligger hos revisor/enhetens øverste organ. Sikkerheten ivaretas ved at innsender har rolle/rettighet for innsending av årsregnskapet via Altinn, og ved at det bekreftes at årsregnskapet er fastsatt av kompetent organ.*

Brønnøysundregistrene, 12.07.2023



Organisasjonsnr: 920 675 646  
HORDALAKS AS

## RESULTATREGNSKAP

<u>Beløp i: NOK</u>	<u>Note</u>	<u>2022</u>	<u>2021</u>
<b>RESULTATREGNSKAP</b>			
<b>Inntekter</b>			
Salgsinntekt	2	121 035 077	90 341 161
<b>Sum inntekter</b>		<b>121 035 077</b>	<b>90 341 161</b>
<b>Kostnader</b>			
Lønnskostnad	4	17 745 310	15 250 647
Avskrivning av driftsmidler og immaterielle eiendeler	7	29 182 709	28 843 334
Annen driftskostnad	4	52 177 559	33 842 441
<b>Sum kostnader</b>		<b>99 105 578</b>	<b>77 936 422</b>
<b>Driftsresultat</b>		<b>21 929 499</b>	<b>12 404 739</b>
<b>Finansinntekter og finanskostnader</b>			
Annen renteinntekt	5	14 551	3 885
Annen finansinntekt	5	639	4
<b>Sum finansinntekter</b>		<b>15 190</b>	<b>3 889</b>
Rentekostnad til foretak i samme konsern		943 370	610 241
Annen rentekostnad	5	13 283 621	11 681 383
Annen finanskostnad	5	3 286	806
<b>Sum finanskostnader</b>		<b>14 230 277</b>	<b>12 292 430</b>
<b>Netto finans</b>		<b>-14 215 087</b>	<b>-12 288 541</b>
<b>Ordinært resultat før skattekostnad</b>			
Skattekostnad på resultat	6	-205 977	-179 001
<b>Ordinært resultat etter skattekostnad</b>		<b>7 920 389</b>	<b>295 199</b>
<b>Årsresultat</b>	<b>11</b>	<b>7 920 389</b>	<b>295 199</b>
<b>Årsresultat etter minoritetsinteresser</b>		<b>7 920 389</b>	<b>295 199</b>
<b>Totalresultat</b>		<b>7 920 389</b>	<b>295 199</b>
<b>Overføringer og disponeringer</b>			
Udekket tap		7 920 389	295 199
<b>Sum overføringer og disponeringer</b>		<b>7 920 389</b>	<b>295 199</b>



Organisasjonsnr: 920 675 646  
HORDALAKS AS

## BALANSE

Beløp i: NOK

Note	2022	2021
------	------	------

### BALANSE - EIENDELER

#### Anleggsmidler

##### Immaterielle eiendeler

Utsatt skattefordel	6	447 332	241 355
<b>Sum immaterielle eiendeler</b>		<b>447 332</b>	<b>241 355</b>

##### Varige driftsmidler

Maskiner og anlegg		17 860 255	20 170 780
Skip og flytende installasjoner		443 169 203	469 839 193
Driftsløsøre, inventar o. a. utstyr	7	766 423	1 021 897
<b>Sum varige driftsmidler</b>	<b>7, 13</b>	<b>461 795 882</b>	<b>491 031 870</b>

<b>Sum anleggsmidler</b>		<b>462 243 214</b>	<b>491 273 225</b>
--------------------------	--	--------------------	--------------------

#### Omløpsmidler

##### Varer

##### Fordringer

Kundefordringer	3	21 314 258	18 759 111
Andre kortsiktige fordringer	8	1 668 179	2 259 541
Konsernfordringer	3		27 139
<b>Sum fordringer</b>		<b>22 982 437</b>	<b>21 045 791</b>

##### Bankinnskudd, kontanter og lignende

Bankinnskudd, kontanter o. l.		3 822 049	20 423 573
<b>Sum bankinnskudd, kontanter og lignende</b>		<b>3 822 049</b>	<b>20 423 573</b>

<b>Sum omløpsmidler</b>		<b>26 804 486</b>	<b>41 469 364</b>
-------------------------	--	-------------------	-------------------

<b>SUM EIENDELER</b>		<b>489 047 699</b>	<b>532 742 589</b>
----------------------	--	--------------------	--------------------

### BALANSE - EGENKAPITAL OG GJELD

#### Egenkapital

##### Innskutt egenkapital

Aksjekapital	10	9 297 000	9 297 000
Beholdning av egne aksjer	10		
Overkurs		81 000 000	81 000 000
<b>Sum innskutt egenkapital</b>		<b>90 297 000</b>	<b>90 297 000</b>

##### Opptjent egenkapital



Annen egenkapital			
Udekket tap		6 976 585	14 896 974
<b>Sum opptjent egenkapital</b>		<b>-6 976 585</b>	<b>-14 896 974</b>
<b>Sum egenkapital</b>	<b>11</b>	<b>83 320 415</b>	<b>75 400 026</b>
<b>Gjeld</b>			
<b>Langsiktig gjeld</b>			
<b>Annen langsiktig gjeld</b>			
Gjeld til			
kredittinstitusjoner	12	352 378 745	399 411 904
Øvrig langsiktig gjeld	3, 12	40 030 948	39 182 261
<b>Sum annen langsiktig gjeld</b>		<b>392 409 693</b>	<b>438 594 165</b>
<b>Sum langsiktig gjeld</b>		<b>392 409 693</b>	<b>438 594 165</b>
<b>Kortsiktig gjeld</b>			
Leverandørgjeld	3	6 506 751	4 269 826
Skyldig offentlige avgifter		3 817 784	4 390 580
Annen kortsiktig gjeld	3, 8	2 993 056	10 087 992
<b>Sum kortsiktig gjeld</b>		<b>13 317 591</b>	<b>18 748 398</b>
<b>Sum gjeld</b>		<b>405 727 284</b>	<b>457 342 563</b>
<b>SUM EGENKAPITAL OG GJELD</b>		<b>489 047 699</b>	<b>532 742 589</b>
<b>POSTER UTENOM BALANSEN</b>			
Garantistillelser	13		
Pantstillelser	13		



Organisasjonsnr: 920 675 646  
HORDALAKS AS

NOTEOPPLYSNINGER - SELSKAP - alle poster oppgitt i hele tall

Note  
4

Antall årsverk i regnskapsåret  
0.00

<u>Sum</u>	<u>Beløp</u>
<u>Balanseført verdi 31.12.</u>	<u>Varige driftsmidler Immaterielle eiend.</u>

Konsernregnskap

Morselskapet sitt navn

Forretningskontor for morselskapet

Begrunnelse for at datterselskap er utelatt fra konsolideringen

<u>Samlet beløp - tilknyttet selskap</u>	<u>Årets</u>	<u>Fjorårets</u>
--	--------------	------------------

<u>Samlet beløp - foretak i samme konsern</u>	<u>Årets</u>	<u>Fjorårets</u>
---	--------------	------------------

<u>Samlet beløp - foretak i samme konsern</u>	<u>Årets</u>	<u>Fjorårets</u>
---	--------------	------------------

<u>Samlet beløp - felles kontrollert virksomhet</u>	<u>Årets</u>	<u>Fjorårets</u>
---	--------------	------------------

<u>Pantstillelse</u>	<u>Beløp</u>
----------------------	--------------

<u>Beholdning av egne aksjer</u>	<u>Antall</u>	<u>Pålydende</u>	<u>Andel av aksjek.</u>
----------------------------------	---------------	------------------	-------------------------



## Årsregnskap 2022 Hordalaks AS

Resultatregnskap  
Balanse  
Noter til regnskapet

Org.nr.: 920 675 646



## Årsberetning 2022 Hordalaks AS

### Virksomhetens art

Hordalaks AS er et heleid datterselskap av Hordalaks Holding AS. I Hordalaks AS omfatter virksomheten eierskap og drift av fartøyet Hordagut. Hordagut er en brønnbåt som kan bistå med operasjoner knyttet til behandling av fisk, avlusning og frakt av fisk for havbrukssektoren. Selskapet er lokalisert i Austevoll kommune.

### Fortsatt drift

I samsvar med regnskapslovens § 3-3a bekreftes det at forutsetningen om fortsatt drift er til stede og at denne forutsetningen er lagt til grunn ved utarbeidelsen av regnskapet.

### Redegjørelse for årsregnskapet

Styret kjenner ikke til noen forhold av viktighet for å bedømme selskapets stilling og resultat som ikke fremgår av regnskapet og balansen med noter. Det er heller ikke etter regnskapsårets utgang inntrådt forhold som etter styrets syn har betydning ved bedømmelse av regnskapet.

### Arbeidsmiljø, likestilling og diskriminering

Selskapet hadde ved årets utløp ingen ansatte. Ansatte på Hordagut er innleid fra søsterselskapet Hordalaks Sjø AS. Selskapets styre består av 4 personer, hvorav 0 er kvinner.

### Miljørapportering

Selskapet bruker i sin virksomhet godkjent utstyr i alle deler av virksomheten. Styret er ikke kjent med at selskapet forurenser det ytre miljø ut over det som er vanlig for denne type virksomhet.

### Forsikring for styrets medlemmer og daglig leder

Det blir tegnet forsikring for styrets medlemmer og daglig leder for det personlige erstatningsansvar for formuesskade som de kan pådra seg i forbindelse med utøvelse av sine verv (styre- og ledelsesansvar). Forsikringen er tegnet på markedsmessige vilkår i et internasjonalt forsikringselskap med solid rating.

### Åpenhetsloven

Selskapet følger åpenhetsloven, rapporter og mer opplysninger om denne vil bli publisert på nettsiden til Br. Birkeland AS, [www.brbi.no](http://www.brbi.no)

### Forsknings- og utviklingsaktiviteter

Hordalaks AS har ikke hatt forsknings- og utviklingsaktiviteter i 2022.

### Virksomhetens inntjening, finansielle stilling og antatte fremtidige utvikling

Selskapets inntekter utgjorde i 2022 MNOK 121,0 mot MNOK 90,3 i 2021. Selskapets driftskostnader utgjorde i 2022 MNOK 99,1 som var en økning fra MNOK 77,9 i 2021. Økning i driftskostnader i 2022 skyldes i hovedsak økte priser på selskapets innsatsfaktorer. Utover dette utgjorde avskrivning MNOK 29,2 i 2022 mot 28,8 i 2021.

Netto resultat fra finansposter utgjorde MNOK -14,2 i 2022 mot MNOK -12,3 i 2021.

Årets resultat for 2022 viser et overskudd på MNOK 7,9 mot MNOK 0,3 i 2021.

Netto kontantstrøm fra operasjonelle aktiviteter er MNOK 43,7 i 2022 mot MNOK 22,2 i 2021.

Netto kontantstrøm fra investeringsaktiviteter er MNOK -0,1 i 2022 mot MNOK -373,5 i 2021.



Netto kontantstrøm fra finansieringsaktiviteter er MNOK -60,4 i 2022 mot MNOK -371,3 i 2021. Selskapet hadde bankinnskudd på MNOK 3,8 ved utgangen av 2022 mot MNOK 20,4 ved utgangen av 2021.

Selskapet har en totalbalanse ved utgangen av 2022 MNOK 489,1, og en bokført egenkapital ved utgangen av 2022 MNOK 83,3 som gir en egenkapitalprosent på 17,0 %. Selskapet har netto rentebærende gjeld på MNOK 388,6 ved utgangen av året.


Selskapet er eksponert for risiko knyttet til operasjonelle forhold samt utviklingen i prisen på selskapets innsatsfaktorer. Alle selskapets inntekter og hovedsaklig alle driftskostnader er i NOK, og selskapet har dermed lav valutarisiko. Det blir gitt kreditt til kundene, og selskapet har dermed kredittrisiko. Styret vurderer hele tiden selskapets finansielle risiko, og er i så måte trygg på at de totale verdier er tilstede for drift de nærmeste år.


### Arsresultat og disponeringer


I 2022 hadde selskapet et resultat etter skattekostnad på kr 7 920 389 som foreslås disponert slik:


Disponering	Beløp
Overført til udekket tap	-7 920 389

25.05.2023  
Styret i Hordalaks AS

  
Øyvind Blom  
Styreleder

  
Endre Haugland  
Nestleder

  
Gebrigt Gunnar Landa  
Styremedlem

  
Rune Fylkesnes  
Styremedlem

  
Sigve Drønen  
Daglig leder



## Hordalaks AS

### Resultatregnskap

	Note	2022	2021
<b>Driftsinntekter og driftskostnader</b>			
Salgsinntekt	2	121 035 077	90 341 161
<b>Sum driftsinntekter</b>		<b>121 035 077</b>	<b>90 341 161</b>
Lønnskostnad	4	17 745 310	15 250 647
Avskrivning av driftsmidler og immaterielle eiendeler	7	29 182 709	28 843 334
Annen driftskostnad	4	52 177 559	33 842 441
<b>Sum driftskostnader</b>		<b>99 105 578</b>	<b>77 936 422</b>
<b>Driftsresultat</b>		<b>21 929 499</b>	<b>12 404 739</b>
<b>Finansinntekter og finanskostnader</b>			
Annen renteinntekt	5	14 551	3 885
Annen finansinntekt	5	639	4
Rentekostnad til foretak i samme konsern		943 370	610 241
Annen rentekostnad	5	13 283 621	11 681 383
Annen finanskostnad	5	3 286	806
<b>Resultat av finansposter</b>		<b>-14 215 087</b>	<b>-12 288 541</b>
Resultat før skattekostnad		7 714 412	116 198
Skattekostnad på resultat	6	205 977	179 001
<b>Arsresultat</b>	11	<b>7 920 389</b>	<b>295 199</b>
<b>Overføringer</b>			
Overført til udekket tap		-7 920 389	-295 199
<b>Sum overføringer</b>		<b>7 920 389</b>	<b>295 199</b>



## Hordalaks AS

### Balanse

Eiendeler	Note	2022	2021
<b>Anleggsmidler</b>			
<b>Immaterielle eiendeler</b>			
Utsatt skattefordel	6	447 332	241 355
<b>Sum immaterielle eiendeler</b>		<b>447 332</b>	<b>241 355</b>
<b>Varige driftsmidler</b>			
Maskiner og anlegg		17 860 255	20 170 780
Skip og flytende installasjoner		443 169 203	469 839 193
Driftsløsøre, inventar o.a. utstyr	7	766 423	1 021 897
<b>Sum varige driftsmidler</b>	7, 13	<b>461 795 882</b>	<b>491 031 870</b>
<b>Sum anleggsmidler</b>		<b>462 243 214</b>	<b>491 273 225</b>
<b>Omløpsmidler</b>			
<b>Fordringer</b>			
Kundefordringer	3	21 314 258	18 759 111
Andre kortsiktige fordringer	8	1 668 179	2 259 541
Konsernfordringer	3	0	27 139
<b>Sum fordringer</b>		<b>22 982 437</b>	<b>21 045 791</b>
Bankinnskudd, kontanter o.l.		3 822 049	20 423 573
<b>Sum omløpsmidler</b>		<b>26 804 486</b>	<b>41 469 364</b>
<b>Sum eiendeler</b>		<b>489 047 699</b>	<b>532 742 589</b>

Side 5



## Hordalaks AS

### Balanse

Egenkapital og gjeld	Note	2022	2021
<b>Egenkapital</b>			
<b>Innskutt egenkapital</b>			
Aksjekapital	10	9 297 000	9 297 000
Overkurs		81 000 000	81 000 000
<b>Sum innskutt egenkapital</b>		<b>90 297 000</b>	<b>90 297 000</b>
<b>Opptjent egenkapital</b>			
Udekket tap		-6 976 585	-14 896 974
<b>Sum opptjent egenkapital</b>		<b>-6 976 585</b>	<b>-14 896 974</b>
<b>Sum egenkapital</b>	11	<b>83 320 415</b>	<b>75 400 026</b>
<b>Gjeld</b>			
<b>Annen langsiktig gjeld</b>			
Gjeld til kredittinstitusjoner	12	352 378 745	399 411 904
Øvrig langsiktig gjeld	3, 12	40 030 948	39 182 261
<b>Sum annen langsiktig gjeld</b>		<b>392 409 693</b>	<b>438 594 165</b>
<b>Kortsiktig gjeld</b>			
Leverandørgjeld	3	6 506 751	4 269 826
Skyldig offentlige avgifter		3 817 784	4 390 580
Annen kortsiktig gjeld	3, 8	2 993 056	10 087 992
<b>Sum kortsiktig gjeld</b>		<b>13 317 591</b>	<b>18 748 398</b>
<b>Sum gjeld</b>		<b>405 727 284</b>	<b>457 342 563</b>
<b>Sum egenkapital og gjeld</b>		<b>489 047 699</b>	<b>532 742 589</b>




**Hordalaks AS**


Balanse


25.05.2023

Styret i Hordalaks AS

  
Øyvind Blom  
Styreleder

  
Endre Haugland  
Nestleder

  
Ingebrigt Gunnar Landa  
Styremedlem

  
Rune Fylkesnes  
Styremedlem

  
Sigve Drønen  
Daglig leder



Hordalaks AS  
Kontantstrømoppstilling

	2022	2021
<b>Kontantstrøm fra operasjonelle aktiviteter</b>		
Resultat før skattekostnad	7 714 412	116 198
Ordinære avskrivninger	29 182 709	28 843 334
Netto renter	14 212 440	12 287 739
Endring i kundefordringer	-2 555 147	-18 759 111
Endring i leverandørgjeld	2 236 925	-5 158 762
Endring i andre tidsavgrensingsposter	-7 076 370	4 859 669
<b>Netto kontantstrøm fra operasjonelle aktiviteter</b>	<b>43 714 969</b>	<b>22 189 067</b>
<b>Kontantstrøm fra investeringsaktiviteter</b>		
Utbetalinger ved kjøp av varige driftsmidler	-970 000	-373 463 901
Innbetalinger avgang driftsmidler	1 023 280	0
Innbetalinger renteinntekter	14 551	3 885
<b>Netto kontantstrøm fra investeringsaktiviteter</b>	<b>67 831</b>	<b>-373 460 016</b>
<b>Kontantstrømmer fra finansieringsaktiviteter</b>		
Netto innbetaling annen gjeld	-46 184 472	383 308 918
Netto endring konsernføring	27 139	234 830
Betalte renter	-14 226 991	-12 291 624
<b>Netto kontantstrømmer fra finansieringsaktiviteter</b>	<b>-60 384 324</b>	<b>371 252 124</b>
<b>Netto kontantstrøm for perioden</b>	<b>-16 601 524</b>	<b>19 981 175</b>
<b>Konter og kontantekvivalenter ved periodens begynnelse</b>	<b>20 423 573</b>	<b>442 398</b>
<b>Konter og kontantekvivalenter ved periodens slutt</b>	<b>3 822 049</b>	<b>20 423 573</b>
<b>Denne består av:</b>		
Bankinnskudd m.v.	3 822 049	20 423 573



## **Note 1 Regnskapsprinsipper**

Årsregnskapet til Hordalaks AS er satt opp i samsvar med regnskapslovens regler, og er utarbeidet etter norske regnskapsstandarder og anbefalinger til god regnskapsskikk. De viktigste regnskapsprinsippene for selskapet er beskrevet nedenfor.

Selskapet er et datterselskap av Hordalaks Holding AS (Austevoll Kommune).

### **Hovedregel for vurdering og klassifisering av eiendeler og gjeld**

Eiendeler bestemt til varig eie eller bruk er klassifisert som anleggsmidler. Andre eiendeler er klassifisert som omløpsmidler. Fordringer som skal tilbakebetales innen ett år er klassifisert som omløpsmidler. Ved klassifisering av gjeld er analoge kriterier lagt til grunn med unntak av neste års avdrag på pantelån. Dette inngår i langsiktig gjeld.

Anleggsmidler vurderes til anskaffelseskost, men nedskrives til virkelig verdi når verdifallet ikke forventes å være forbigående. Anleggsmidler med begrenset økonomisk levetid avskrives planmessig. Langsiktig gjeld balanseføres til nominelt beløp på etableringstidspunktet.

Omløpsmidler vurderes til laveste av anskaffelseskost og virkelig verdi. Kortsiktig gjeld balanseføres til nominelt beløp på etableringstidspunktet.

Enkelte poster er i samsvar med regnskapsloven vurdert etter spesielle vurderingsregler. Det redegjøres nærmere for disse nedenfor.

### **Fordringer**

Kundefordringer og andre fordringer er oppført til pålydende i balansen. Dersom verdi er usikker avsettes det for forventet tap.

### **Inntekter**

Inntekt regnskapsføres når den er opptjent, altså når både risiko og kontroll i hovedsak er overført til kunden. Dette vil normalt være tilfellet når varen er levert til kunden. Inntektene regnskapsføres med verdien av vederlaget på transaksjonstidspunktet.

Varelager er vurdert til anskaffelseskost.

### **Kostnader**

Kostnader regnskapsføres som hovedregel i samme periode som tilhørende inntekt. I de tilfeller det ikke er en klar sammenheng mellom utgifter og inntekter, fastsettes fordelingen etter skjønnsmessige kriterier. Øvrige unntak fra sammenstillingsprinsippet er angitt der dette er aktuelt.

**Kontantstrømoppstilling**

Kontantstrømoppstillingen er utarbeidet etter den indirekte metoden. Kontanter og kontantekvivalenter omfatter kontanter, bankinnskudd og andre kortsiktige, likvide plasseringer.

**Sikring**

Selskapet kan benytte virkelig verdisikring på en andel av sin langsiktige gjeld. For å redusere eksponering mot endringer i markedsrenten, inngår selskapet renteswapavtaler der de mottar flytende rente og betaler fast rente. Verdisikringen reflekteres i regnskapet ved at verdiendringer på sikringsinstrumentet ikke regnskapsføres før sikringsinstrumentet realiseres.

**Skatter**

Selskapet beskattes overensstemmende med særskilte skatteregler for rederiselskaper, jf. skatteloven §§ 8-10 ff. Dette innebærer at selskapet beskattes for sine finansinntekter, mens resultater fra skipsfart er skattefrie. Etter nevnte skatteregler skal selskapet isteden svare en tonnasjeskatt, gitt at selskapets skip er over en viss størrelse. Tonnasjeskatt beregnes av selskapets nettotonnasje og er ikke knyttet til regnskapsmessige resultater. Eventuell tonnasjeskatt klassifiseres i regnskapet som driftskostnad.

Utsatt skatt beregnes på finansunderskudd til fremføring i rederibeskatningsordningen. Utsatt skatt avsettes som langsiktig gjeld i balansen. Eventuell netto utsatt skattefordel balanseføres i den grad det er sannsynlig at denne kan bli nyttiggjort.

**Effekt overgang fra små foretak til øvrige foretak**

Selskapet har i 2022 gått fra å være små foretak til øvrige foretak. Som en følge av dette har selskapet endret prinsipp knyttet til behandling av utsatt skattefordel. Effekt på utsatt skattefordel balanseføres fra 2022, og er ført direkte mot egenkapitalen med den delen som påvirker inngående balanse. Selskapet har etter reglene i forskrift til regnskapsloven § 1-6-2 valgt å unnlate å balanseføre leieavtaler som tidligere ikke har vært balanseført. Selskapet har også valgt å unnlate å omarbeide sammenligningstall i samsvar med forskrift til regnskapsloven § 1-6-3.



**Note 2 Salgsinntekter**

	<b>2022</b>	<b>2021</b>
<b>Pr. Virksomhetsområde</b>		
Fraktinntekter brønnbåtservice	-121 035 077	-90 341 161
<b>Sum</b>	<b>-121 035 077</b>	<b>-90 341 161</b>
<b>Geografisk fordeling</b>		
Norge	-121 035 077	-90 341 161
<b>Sum</b>	<b>-121 035 077</b>	<b>-90 341 161</b>



## Note 3 Nærstående parter

	Driftsinntekter		Driftskostnader	
	2022	2021	2022	2021
Nærstående	74 870 422	69 950 780	973 700	1 962 993
Konsern	0	0	18 551 177	17 072 065
<b>Sum</b>	<b>74 870 422</b>	<b>69 950 780</b>	<b>19 524 877</b>	<b>19 035 058</b>

	Kundefordringer		Leverandørgjeld	
	2022	2021	2022	2021
Nærstående	5 418 845	12 629 011	350 875	414 521
Konsern	0	27 139	1 655 343	1 633 721
<b>Sum</b>	<b>5 418 845</b>	<b>12 656 150</b>	<b>2 006 218</b>	<b>2 048 242</b>

	Annen kortsiktig gjeld		Annen langsiktig gjeld	
	2022	2021	2022	2021
Nærstående	131 850	7 118 611	15 641 088	15 036 771
Konsern	0	0	24 389 860	24 145 490
<b>Sum</b>	<b>131 850</b>	<b>7 118 611</b>	<b>40 030 948</b>	<b>39 182 261</b>

## Note 4 Lønnskostnader og ytelser, godtgjørelser til daglig leder, styret og revisor

Lønnskostnader	2022	2021
Innleid arbeidskraft	17 745 310	15 250 647
<b>Sum</b>	<b>17 745 310</b>	<b>15 250 647</b>

Selskapet har i 2022 sysselsatt 0 årsverk.  
Mannskap på Hordagut er ansatt i Hordalaks Sjø AS.

## Godtgjørelse til revisor

	2022	2021
Revisjonshonorar	105 000	66 500
Andre honorar	20 850	98 350
<b>Sum</b>	<b>125 850</b>	<b>164 850</b>

## Note 5 Finansposter

Finansinntekter	2022	2021
Annen renteinntekt	14 551	3 885
Annen finansinntekt (agio)	639	4
<b>Sum finansinntekter</b>	<b>15 190</b>	<b>3 889</b>

Finanskostnader	2022	2021
Rentekostnader fra foretak i samme konsern	943 370	610 241
Annen rentekostnad	13 283 621	11 681 383
Annen finanskostnad (disagio)	3 286	806
<b>Sum finanskostnader</b>	<b>14 230 277</b>	<b>12 292 430</b>



## Note 6 Skatt

<b>Årets skattekostnad</b>	<b>2022</b>	<b>2021</b>
Betalbar skatt	0	0
Endring i utsatt skattefordel	-205 977	-179 001
<b>Skattekostnad ordinært resultat</b>	<b>-205 977</b>	<b>-179 001</b>

## Beregning av skattepliktig inntekt for rederiselskap

Annen renteinntekt	14 551	3 885
Rentefradrag	-950 807	-817 527
<b>Skattepliktig finansinntekt/finansunderskudd</b>	<b>-936 256</b>	<b>-813 642</b>

## Betalbar skatt i balansen:

Betalbar skatt på årets resultat	0	0
<b>Sum betalbar skatt i balansen</b>	<b>0</b>	<b>0</b>

Skatteeffekten av midlertidige forskjeller og underskudd til fremføring som har gitt opphav til utsatt skatt og utsatte skattefordeler, spesifisert på typer av midlertidige forskjeller:

	<b>2022</b>	<b>2021</b>	<b>Endring</b>
Fremførbart finansunderskudd	-2 033 325	-1 097 069	-936 256
<b>Grunnlag for beregning av utsatt skatt</b>	<b>-2 033 325</b>	<b>-1 097 069</b>	<b>-936 256</b>
<b>Utsatt skattefordel (22 %)</b>	<b>-447 332</b>	<b>-241 355</b>	<b>-205 976</b>

## Note 7 Anleggsmidler

	<b>Maskiner og Driftsløsøre, anlegg inventar ol.</b>	<b>Skip</b>	<b>Klassedokking</b>	<b>Sum</b>	
Anskaffelseskost pr. 01.01.22	22 640 350	1 277 371	489 957 483	6 000 000	519 875 204
Tilgang kjøpte driftsmidler	970 000		-1 023 280		-53 280
<b>Anskaffelseskost 31.12.22</b>	<b>23 610 350</b>	<b>1 277 371</b>	<b>488 934 203</b>	<b>6 000 000</b>	<b>519 821 924</b>
Akkumulerte avskrivninger 31.12.22	5 750 095	510 948	49 365 000	2 400 000	58 026 043
Av- og nedskrivninger pr. 31.12.22	5 750 095	510 948	49 365 000	2 400 000	58 026 043
<b>Bokført verdi 31.12.22</b>	<b>17 860 255</b>	<b>766 423</b>	<b>439 569 203</b>	<b>3 600 000</b>	<b>461 795 881</b>
Årets ordinære avskrivninger	3 280 525	255 474	24 446 710	1 200 000	29 182 709
Økonomisk levetid	7 år	5 år	20 år	5 år	
Avskrivningsplan	Lineær	Lineær	Lineær	Lineær	



**Note 8 Andre kortsiktige poster**

	<b>2022</b>	<b>2021</b>
<b>Andre kortsiktige fordringer</b>		
Avsatte refusjoner	356 118	279 263
Andre kortsiktige fordringer	1 312 061	1 980 278
<b>Sum</b>	<b>1 668 179</b>	<b>2 259 541</b>
<b>Annen kortsiktig gjeld</b>		
Kortsiktig gjeld til nærstående foretak	-131 850	-7 118 611
Avsatte renter	-2 851 351	-2 790 454
Annen kortsiktig gjeld	-9 855	-178 927
<b>Sum</b>	<b>-2 993 056</b>	<b>-10 087 992</b>

**Note 9 Trekkrettigheter**

	<b>2022</b>	<b>2021</b>
<b>Trekkrettigheter</b>		
Ubenyttet kassekreditt	15 000 000	15 000 000



## Note 10 Aksjonærer

Aksjekapitalen i Hordalaks AS pr. 31.12 består av:

	Antall	Pålydende	Bokført
Ordinære aksjer	9 297 000	1,0	9 297 000
<b>Sum</b>	<b>9 297 000</b>		<b>9 297 000</b>

## Eierstruktur

De største aksjonærene i % pr. 31.12 var:

	Ordinære	Eierandel	Stemmeandel
Hordalaks Holding AS	9 297 000	100,0	100,0

Hordalaks Holding AS har forretningskontor på Storebø, og utarbeider konsernregnskap der Hordalaks AS inngår. Konsernregnskapet kan hentes på selskapets forretningskontor.

## Note 11 Egenkapital

	Aksjekapital	Overkurs	Annen egenkapital	Sum egenkapital
Pr. 01.01.2022	9 297 000	81 000 000	-14 896 974	75 400 026
Årets resultat			7 920 389	7 920 389
Pr. 31.12.2022	9 297 000	81 000 000	-6 976 585	83 320 415

## Note 12 Langsiktig gjeld

Gjeld som forfaller mer enn fem år etter regnskapsårets slutt

	2022	2021
Pantelån	-352 378 745	-399 411 904
Øvrig langsiktig gjeld	-40 030 948	-39 182 261
<b>Sum langsiktig gjeld</b>	<b>-392 409 693</b>	<b>-438 594 165</b>

## Avdragsprofil pantelån:

2023	2024	2025	2026	2027	Deretter	Sum
-32 858 127	-31 066 668	-31 066 668	-257 387 282	0	0	352 378 745

## Note 13 Pantstillelser og garantier

	31.12.2022	31.12.2021
<b>Pantsikret gjeld, pantstillelser og garantier</b>		
Langsiktig gjeld til kredittinstitusjoner	-352 378 745	-399 411 904
<b>Sum</b>	<b>-352 378 745</b>	<b>-399 411 904</b>

## Regnskapsført verdi av pantsikrede eiendeler

Driftstilbehør	18 626 678	21 192 677
Skip	443 169 203	469 839 193



Kundefordringer	21 314 258	18 759 111
<b>Sum</b>	<b>483 110 139</b>	<b>509 790 981</b>

**Note 14 Hendelser etter balansedagen**

Det er ingen vesentlige hendelser etter balansedagen.



KPMG AS  
Kanalveien 11  
P.O. Box 4 Kristianborg  
N-5822 Bergen

Telephone +47 45 40 40 63  
Internet [www.kpmg.no](http://www.kpmg.no)  
Enterprise 935 174 627 MVA

Til generalforsamlingen i Hordalaks AS

## Uavhengig revisors beretning

### Konklusjon

Vi har revidert årsregnskapet for Hordalaks AS som består av balanse per 31. desember 2022, resultatregnskap og kontantstrømpoppstilling for regnskapsåret avsluttet per denne datoen og noter til årsregnskapet, herunder et sammendrag av viktige regnskapsprinsipper.

### Etter vår mening

- oppfyller årsregnskapet gjeldende lovkrav, og
- gir årsregnskapet et rettviseende bilde av selskapets finansielle stilling per 31. desember 2022, og av dets resultater og kontantstrømmer for regnskapsåret avsluttet per denne datoen i samsvar med regnskapslovens regler og god regnskapskikk i Norge.

### Grunnlag for konklusjonen

Vi har gjennomført revisjonen i samsvar med International Standards on Auditing (ISA-ene). Våre oppgaver og plikter i henhold til disse standardene er beskrevet nedenfor under *Revisors oppgaver og plikter ved revisjonen av årsregnskapet*. Vi er uavhengige av selskapet i samsvar med kravene i relevante lover og forskrifter i Norge og International Code of Ethics for Professional Accountants (inkludert internasjonale uavhengighetsstandarder) utstedt av International Ethics Standards Board for Accountants (IESBA-reglene), og vi har overholdt våre øvrige etiske forpliktelser i samsvar med disse kravene. Innhentet revisjonsbevis er etter vår vurdering tilstrekkelig og hensiktsmessig som grunnlag for vår konklusjon.

### Øvrig informasjon

Styret og daglig leder (ledelsen) er ansvarlige for informasjonen i årsberetningen. Øvrig informasjon omfatter informasjon i årsrapporten bortsett fra årsregnskapet og den tilhørende revisjonsberetningen. Vår konklusjon om årsregnskapet ovenfor dekker ikke informasjonen i årsberetningen.

I forbindelse med revisjonen av årsregnskapet er det vår oppgave å lese årsberetningen. Formålet er å vurdere hvorvidt det foreligger vesentlig inkonsistens mellom årsberetningen og årsregnskapet og den kunnskap vi har opparbeidet oss under revisjonen av årsregnskapet, eller hvorvidt informasjon i årsberetningen ellers fremstår som vesentlig feil. Vi har plikt til å rapportere dersom årsberetningen fremstår som vesentlig feil. Vi har ingenting å rapportere i så henseende.

Basert på kunnskapen vi har opparbeidet oss i revisjonen, mener vi at årsberetningen

- er konsistent med årsregnskapet og
- inneholder de opplysninger som skal gis i henhold til gjeldende lovkrav.

### Ledelsens ansvar for årsregnskapet

Ledelsen er ansvarlig for å utarbeide årsregnskapet og for at det gir et rettviseende bilde i samsvar med

#### Offices in

© KPMG AS, a Norwegian limited liability company and a member firm of the KPMG global organization of independent member firms affiliated with KPMG International Limited, a private English company limited by guarantee. All rights reserved.

Statsautoriserte revisorer - medlemmer av Den norske Revisorforening

Oslo	Elverum	Mo i Rana	Tromsø
Alta	Finnsnes	Molde	Trondheim
Arendal	Hama	Sandnessjøen	Tynset
Bergen	Haugesund	Stavanger	Usterhøgda
Bodo	Knarvik	Stord	Alesund
Drammen	Kristiansand	Strøme	

Dokumentnummer: 920675646-2022-01



regnskapslovens regler og god regnskapsskikk i Norge. Ledelsen er også ansvarlig for slik internkontroll som den finner nødvendig for å kunne utarbeide et årsregnskap som ikke inneholder vesentlig feilinformasjon, verken som følge av misligheter eller utilsiktede feil.

Ved utarbeidelsen av årsregnskapet må ledelsen ta standpunkt til selskapets evne til fortsatt drift og opplyse om forhold av betydning for fortsatt drift. Forutsetningen om fortsatt drift skal legges til grunn for årsregnskapet så lenge det ikke er sannsynlig at virksomheten vil bli avvirket.

Revisors oppgaver og plikter ved revisjonen av årsregnskapet

Vårt mål er å oppnå betryggende sikkerhet for at årsregnskapet som helhet ikke inneholder vesentlig feilinformasjon, verken som følge av misligheter eller utilsiktede feil, og å avgi en revisjonsberetning som inneholder vår konklusjon. Betryggende sikkerhet er en høy grad av sikkerhet, men ingen garanti for at en revisjon utført i samsvar med ISA-ene, alltid vil avdekke vesentlig feilinformasjon. Feilinformasjon kan oppstå som følge av misligheter eller utilsiktede feil. Feilinformasjon er å anse som vesentlig dersom den enkeltvis eller samlet med rimelighet kan forventes å påvirke de økonomiske beslutningene som brukerne foretar på grunnlag av årsregnskapet.

Som del av en revisjon i samsvar med ISA-ene, utøver vi profesjonelt skjønn og utviser profesjonell skepsis gjennom hele revisjonen. I tillegg:

- identifiserer og vurderer vi risikoen for vesentlig feilinformasjon i regnskapet, enten det skyldes misligheter eller utilsiktede feil. Vi utformer og gjennomfører revisjons handlinger for å håndtere slike risikoer, og innhenter revisjonsbevis som er tilstrekkelig og hensiktsmessig som grunnlag for vår konklusjon. Risikoen for at vesentlig feilinformasjon som følge av misligheter ikke blir avdekket, er høyere enn for feilinformasjon som skyldes utilsiktede feil, siden misligheter kan innebære samarbeid, forfalskning, bevisste utelatelser, uriktige fremstillinger eller overstyring av internkontroll.
- opparbeider vi oss en forståelse av intern kontroll som er relevant for revisjonen, for å utforme revisjons handlinger som er hensiktsmessige etter omstendighetene, men ikke for å gi uttrykk for en mening om effektiviteten av selskapets interne kontroll.
- evaluerer vi om de anvendte regnskapsprinsippene er hensiktsmessige og om regnskapestimatene og tilhørende noteopplysninger utarbeidet av ledelsen er rimelige.
- konkluderer vi på om ledelsens bruk av fortsatt drift-forutsetningen er hensiktsmessig, og, basert på innhentede revisjonsbevis, hvorvidt det foreligger vesentlig usikkerhet knyttet til hendelser eller forhold som kan skape tvil av betydning om selskapets evne til fortsatt drift. Dersom vi konkluderer med at det eksisterer vesentlig usikkerhet, kreves det at vi i revisjonsberetningen henleder oppmerksomheten på tilleggsopplysningene i årsregnskapet, eller, dersom slike tilleggsopplysninger ikke er tilstrekkelige, at vi modifierer vår konklusjon. Våre konklusjoner er basert på revisjonsbevis innhentet frem til datoen for revisjonsberetningen. Etterfølgende hendelser eller forhold kan imidlertid medføre at selskapet ikke kan fortsette driften.
- evaluerer vi den samlede presentasjonen, strukturen og innholdet i årsregnskapet, inkludert tilleggsopplysningene, og hvorvidt årsregnskapet gir uttrykk for de underliggende transaksjonene og hendelsene på en måte som gir et rettviseende bilde.

Vi kommuniserer med styret blant annet om det planlagte innholdet i og tidspunkt for revisjonsarbeidet og eventuelle vesentlige funn i revisjonen, herunder vesentlige svakheter i intern kontroll som vi avdekker gjennom revisjonen.

Bergen, 26. mai 2023  
KPMG AS

Dokumentnr.: 920675646-2022-01-01



Harald Sylta  
Statsautorisert revisor  
(elektronisk signert)

Brønnøysundregistrene



# PENNEO

Signaturene i dette dokumentet er juridisk bindende. Dokument signert med "Penneo"™ - sikker digital signatur.  
De signerende parter sin identitet er registrert, og er listet nedenfor.

"Med min signatur bekrefter jeg alle datoer og innholdet i dette dokument."

## Harald Sylta

Partner

På vegne av: KPMG AS

Serienummer: 9578-5993-4-1738956

IP: 80.232.xxx.xxx

2023-05-26 14:17:44 UTC



Document Data: urn:nbn:no:brn:920675646-20230526141744

Dokumentet er signert digitalt, med **Penneo.com**. Alle digitale signatur-data i dokumentet er sikret og validert av den datamaskin-utregnede hash-verdien av det opprinnelige dokument. Dokumentet er låst og tids-stemplet med et sertifikat fra en betrodd tredjepart. All kryptografisk bevis er integrert i denne PDF, for fremtidig validering (hvis nødvendig).

### Hvordan bekrefter at dette dokumentet er originalen?

Dokumentet er beskyttet av ett Adobe CDS sertifikat. Når du åpner dokumentet i

Adobe Reader, skal du kunne se at dokumentet er sertifisert av **Penneo e-signature service** <penneo@penneo.com>. Dette garanterer at innholdet i dokumentet ikke har blitt endret.

Det er lett å kontrollere de kryptografiske beviser som er lokalisert inne i dokumentet, med Penneo validator - <https://penneo.com/validator>