



ÅRSREGNSKAPET FOR REGNSKAPSÅRET 2023 - GENERELL INFORMASJON

Enheten

Organisasjonsnummer: 963 791 585
Organisasjonsform: Aksjeselskap
Foretaksnavn: P A L'ORANGE INVEST AS
Forretningsadresse: St. Olavs plass 3
0165 OSLO

Regnskapsår

Årsregnskapets periode: 01.01.2023 - 31.12.2023

Konsern

Morselskap i konsern: Nei

Regnskapsregler

Regler for små foretak benyttet: Ja
Benyttet ved utarbeidelsen av årsregnskapet til selskapet: Regnskapslovens alminnelige regler

Årsregnskapet fastsatt av kompetent organ

Bekreftet av representant for selskapet: L'orange, Peter A.
Dato for fastsettelse av årsregnskapet: 02.05.2024

Grunnlag for avgivelse

År 2023: Årsregnskapet er elektronisk innlevert
År 2022: Tall er hentet fra elektronisk innlevert årsregnskap fra 2023

Det er ikke krav til at årsregnskapet m.v. som sendes til Regnskapsregisteret er undertegnet. Kontrollen på at dette er utført ligger hos revisor/enhetens øverste organ. Sikkerheten ivaretas ved at innsender har rolle/rettighet for innsending av årsregnskapet via Altinn, og ved at det bekreftes at årsregnskapet er fastsatt av kompetent organ.

Brønnøysundregistrene, 28.03.2025



Resultatregnskap

Beløp i: NOK	Note	2023	2022
RESULTATREGNSKAP			
Inntekter			
Salgsinntekt		175 800	122 400
Sum inntekter		175 800	122 400
Kostnader			
Lønnskostnad	1	619	619
Avskrivning av driftsmidler og immaterielle eiendeler	2	7 100	7 197
Annen driftskostnad		101 813	101 698
Sum kostnader		109 532	109 514
Driftsresultat		66 268	12 886
Finansinntekter og finanskostnader			
Annen renteinntekt		17 920	12 370
Annen finansinntekt	3	114 627	52 442
Verdiøkning markedsbaserte omløpsmidler		218 952	
Sum finansinntekter		351 499	64 812
Verdireduksjon markedsbaserte omløpsmidler			774 280
Annen finanskostnad	3	17 949	
Sum finanskostnader		17 949	774 280
Netto finans		333 551	-709 467
Ordinært resultat før skattekostnad		399 818	-696 582
Skattekostnad på resultat	4	41 153	5 853
Ordinært resultat etter skattekostnad		358 665	-702 435
Årsresultat	5	358 665	-702 435
Årsresultat etter minoritetsinteresser		358 665	-702 435
Totalresultat		358 665	-702 435
Overføringer og disponeringer			



Resultatregnskap

Beløp i: NOK	Note	2023	2022
Ordinært utbytte		200 000	400 000
Avsatt til annen egenkapital		158 665	-1 102 435
Sum overføringer og disponeringer		358 665	-702 435



Balanse

Beløp i: NOK	Note	2023	2022
BALANSE - EIENDELER			
Anleggsmidler			
Immaterielle eiendeler			
Utsatt skattefordel	4	338	
Sum immaterielle eiendeler		338	
Varige driftsmidler			
Tomter, bygninger o.a. fast eiendom	2		
Maskiner og anlegg	2		
Skip og flytende installasjoner	2		
Driftsløsøre, inventar o.a. utstyr	2	77 236	84 336
Sum varige driftsmidler	2	77 236	84 336
Finansielle anleggsmidler			
Investering i datterselskap	6		
Investering i annet foretak i samme konsern	6		
Investeringer i tilknyttet selskap		55 000	55 000
Sum finansielle anleggsmidler		55 000	55 000
Sum anleggsmidler		132 574	139 336
Omløpsmidler			
Varer			
Fordringer			
Kundefordringer		56 700	54 900
Andre kortsiktige fordringer		3 278	8 630
Sum fordringer		59 978	63 530
Investeringer			
Aksjer og andeler i foretak i samme konsern	6		
Markedsbaserte aksjer	3	2 987 860	2 797 855
Markedsbaserte obligasjoner	3		
Andre markedsbaserte finansielle instrumenter	3		
Sum investeringer		2 987 860	2 797 855



Balanse

Beløp i: NOK	Note	2023	2022
Bankinnskudd, kontanter og lignende			
Bankinnskudd, kontanter o.l.		564 157	948 381
Sum bankinnskudd, kontanter og lignende		564 157	948 381
Sum omløpsmidler		3 611 995	3 809 767
SUM EIENDELER		3 744 568	3 949 102
 BALANSE - EGENKAPITAL OG GJELD			
Egenkapital			
Innskutt egenkapital			
Aksjekapital	7	100 000	100 000
Beholdning av egne aksjer	7		
Sum innskutt egenkapital		100 000	100 000
Opptjent egenkapital			
Annen egenkapital	8	3 368 110	3 209 444
Sum opptjent egenkapital		3 368 110	3 209 444
Sum egenkapital	5	3 468 110	3 309 444
Gjeld			
Langsiktig gjeld			
Utsatt skatt	4		211
Sum avsetninger for forpliktelser			211
Annen langsiktig gjeld			
Sum langsiktig gjeld		0	211
Kortsiktig gjeld			
Leverandørgjeld		16 180	7 847
Betalbar skatt	4	41 702	6 170
Skyldig offentlige avgifter		17 152	22 598
Utbytte		200 000	600 000
Annen kortsiktig gjeld		1 424	2 832
Sum kortsiktig gjeld		276 458	639 447



Balanse

Beløp i: NOK	Note	2023	2022
Sum gjeld		276 458	639 658
SUM EGENKAPITAL OG GJELD		3 744 568	3 949 102



Brønnøysundregistrene

ÅRSREGNSKAP FOR REGNSKAPSÅRET 2023 - GENERELL INFORMASJON

Journalnummer: 2024 400698

Enheten

Organisasjonsnummer: 963 791 585
Organisasjonsform: Aksjeselskap
Foretaksnavn: P A L'ORANGE INVEST AS
Forretningsadresse: St. Olavs plass 3
0165 OSLO

Regnskapsår

Årsregnskapets periode: 01.01.2023 - 31.12.2023

Konsern

Morselskap i konsern: Nei

Regnskapsregler

Regler for små foretak benyttet: Ja
Benyttet ved utarbeidelsen av
årsregnskapet til selskapet: Regnskapslovens alminnelige regler

Årsregnskapet fastsatt av kompetent organ

Bekreftet av representant for selskapet: L'orange, Peter A.
Dato for fastsettelse av årsregnskapet: 02.05.2024

Revisjon

Selskapet har besluttet at årsregnskapet
ikke skal revideres: Ja
Årsregnskapet er utarbeidet av ekstern
autorisert regnskapsfører: Ja
Ekstern autorisert regnskapsfører har i
løpet av regnskapsåret bistått ved den
løpende regnskapsføringen eller utført
andre tjenester for selskapet enn å
utarbeide årsregnskapet: Ja

Grunnlag for avgivelse

År 2023: Årsregnskap er elektronisk innlevert.
År 2022: Tall er hentet fra elektronisk innlevert årsregnskap fra 2023.

Det er ikke krav til at årsregnskapet m.v. som sendes til Regnskapsregisteret er undertegnet. Kontrollen på at dette er utført ligger hos revisor/enhetens øverste organ. Sikkerheten ivaretas ved at innsender har rolle/rettighet for innsending av årsregnskapet via Altinn, og ved at det bekreftes at årsregnskapet er fastsatt av kompetent organ.

Brønnøysundregistrene, 08.05.2024

Brønnøysundregistrene
Postadresse: Postboks 900, 8910 Brønnøysund
Telefon: 75 00 75 00
E-post: firmapost@brreg.no Internett: www.brreg.no
Organisasjonsnummer: 974 760 673



Organisasjonsnr: 963 791 585
P A L'ORANGE INVEST AS

RESULTATREGNSKAP

Beløp i: NOK	Note	2023	2022
RESULTATREGNSKAP			
Inntekter			
Salgsinntekt		175 800	122 400
Sum inntekter		175 800	122 400
Kostnader			
Lønnskostnad	1	619	619
Avskrivning av driftsmidler og immaterielle eiendeler	2	7 100	7 197
Annen driftskostnad		101 813	101 698
Sum kostnader		109 532	109 514
Driftsresultat		66 268	12 886
Finansinntekter og finanskostnader			
Annen renteinntekt		17 920	12 370
Annen finansinntekt	3	114 627	52 442
Verdiøkning markedsbaserte omløpsmidler		218 952	
Sum finansinntekter		351 499	64 812
Verdireduksjon markedsbaserte omløpsmidler			774 280
Annen finanskostnad	3	17 949	
Sum finanskostnader		17 949	774 280
Netto finans		333 551	-709 467
Ordinært resultat før skattekostnad			
Skattekostnad på resultat	4	41 153	5 853
Ordinært resultat etter skattekostnad		358 665	-702 435
Årsresultat	5	358 665	-702 435
Årsresultat etter minoritetsinteresser		358 665	-702 435
Totalresultat		358 665	-702 435
Overføringer og disponeringer			
Ordinært utbytte		200 000	400 000
Avsatt til annen egenkapital		158 665	-1 102 435
Sum overføringer og disponeringer		358 665	-702 435





Organisasjonsnr: 963 791 585
P A L'ORANGE INVEST AS

BALANSE

Beløp i: NOK	Note	2023	2022
BALANSE - EIENDELER			
Anleggsmidler			
Immaterielle eiendeler			
Utsatt skattefordel	4	338	
Sum immaterielle eiendeler		338	
Varige driftsmidler			
Tomter, bygninger o.a.			
fast eiendom	2		
Maskiner og anlegg	2		
Skip og flytende			
installasjoner	2		
Driftsløsøre, inventar o.			
a. utstyr	2	77 236	84 336
Sum varige driftsmidler	2	77 236	84 336
Finansielle anleggsmidler			
Investering i datterselskap 6			
Investering i annet			
foretak i samme konsern 6			
Investeringer i			
tilknyttet selskap		55 000	55 000
Sum finansielle		55 000	55 000
anleggsmidler		55 000	55 000
Sum anleggsmidler		132 574	139 336
Omløpsmidler			
Varer			
Fordringer			
Kundefordringer		56 700	54 900
Andre kortsiktige			
fordringer		3 278	8 630
Sum fordringer		59 978	63 530
Investeringer			
Aksjer og andeler i			
foretak i samme konsern 6			
Markedsbaserte aksjer	3	2 987 860	2 797 855
Markedsbaserte obligasjoner	3		
Andre markedsbaserte			
finansielle instrumenter	3		
Sum investeringer		2 987 860	2 797 855
Bankinnskudd, kontanter			
og lignende			
Bankinnskudd, kontanter o.			
l.		564 157	948 381



Sum bankinnskudd, kontanter og lignende		564 157	948 381
Sum omløpsmidler		3 611 995	3 809 767
SUM EIENDELER		3 744 568	3 949 102
BALANSE - EGENKAPITAL OG GJELD			
Egenkapital			
Innskutt egenkapital			
Aksjekapital	7	100 000	100 000
Beholdning av egne aksjer	7		
Sum innskutt egenkapital		100 000	100 000
Opptjent egenkapital			
Annen egenkapital	8	3 368 110	3 209 444
Sum opptjent egenkapital		3 368 110	3 209 444
Sum egenkapital	5	3 468 110	3 309 444
Gjeld			
Langsiktig gjeld			
Utsatt skatt	4		211
Sum avsetninger for forpliktelseser			211
Annen langsiktig gjeld			
Sum langsiktig gjeld		0	211
Kortsiktig gjeld			
Leverandørgjeld		16 180	7 847
Betalbar skatt	4	41 702	6 170
Skyldig offentlige avgifter		17 152	22 598
Utbytte		200 000	600 000
Annen kortsiktig gjeld		1 424	2 832
Sum kortsiktig gjeld		276 458	639 447
Sum gjeld		276 458	639 658
SUM EGENKAPITAL OG GJELD		3 744 568	3 949 102



Organisasjonsnr: 963 791 585
P A L'ORANGE INVEST AS

NOTEOPPLYSNINGER - SELSKAP - alle poster oppgitt i hele tall

Note

Antall årsverk i regnskapsåret
0.00

Sum Beløp

Balanseført verdi 31.12. Varige driftsmidler Immaterielle eiend.

Konsernregnskap

Morselskapet sitt navn

Forretningskontor for morselskapet

Begrunnelse for at datterselskap er utelatt fra konsolideringen

Samlet beløp - tilknyttet selskap Årets Fjorårets

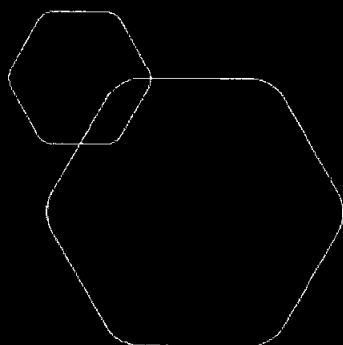
Samlet beløp - foretak i samme konsern Årets Fjorårets

Samlet beløp - foretak i samme konsern Årets Fjorårets

Samlet beløp - felles kontrollert virksomhet Årets Fjorårets

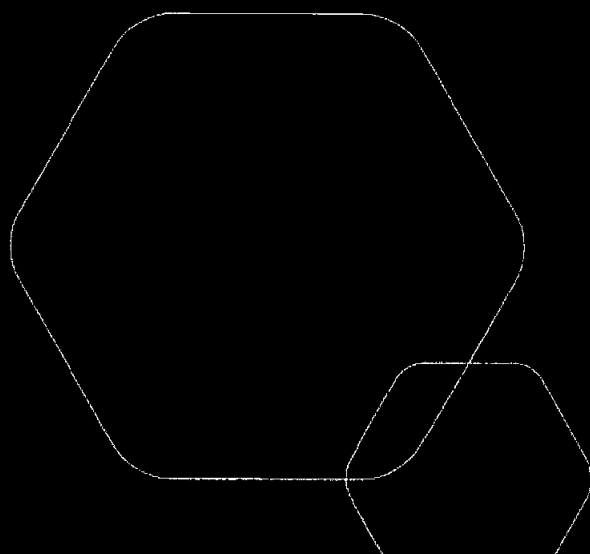
Pantstillelse Beløp

Beholdning av egne aksjer Antall Pålydende Andel av aksjek.



Årsregnskap 2023
P A L'orange Invest AS

Resultatregnskap
Balanse
Noter til regnskapet



Org.nr.: 963 791 585



RESULTATREGNSKAP

P A L'ORANGE INVEST AS

DRIFTSINNEKTER OG DRIFTSKOSTNADER	Note	2023	2022
Salgsinntekt		175 800	122 400
Sum driftsinntekter		175 800	122 400
Lønnskostnad	1	619	619
Avskrivning av driftsmidler og immaterielle eiendeler	2	7 100	7 197
Annen driftskostnad		101 813	101 698
Sum driftskostnader		109 532	109 514
Driftsresultat		66 268	12 886
FINANSINNEKTER OG FINANSKOSTNADER			
Annen renteinntekt		17 920	12 370
Annen finansinntekt	3	114 627	52 442
Verdiøkning markedsbaserte omløpsmidler		218 952	0
Verdireduksjon markedsbaserte omløpsmidler		0	774 280
Annen finanskostnad	3	17 949	0
Resultat av finansposter		333 551	-709 467
Resultat før skattekostnad		399 818	-696 582
Skattekostnad på resultat	4	41 153	5 853
Årsresultat	5	358 665	-702 435
OVERFØRINGER			
Avsatt til utbytte		200 000	400 000
Avsatt til annen egenkapital		158 665	-1 102 435
Sum overføringer		358 665	-702 435



BALANSE

P A L'ORANGE INVEST AS

EIENDELER	Note	2023	2022
ANLEGGSMIDLER			
IMMATERIELLE EIENDELER			
Utsatt skattefordel	4	338	0
Sum immaterielle eiendeler		338	0
VARIGE DRIFTSMIDLER			
Driftsløsøre, inventar o.a. utstyr	2	77 236	84 336
Sum varige driftsmidler	2	77 236	84 336
FINANSIELLE ANLEGGSMIDLER			
Investeringer i tilknyttet selskap		55 000	55 000
Sum finansielle anleggsmidler		55 000	55 000
Sum anleggsmidler		132 574	139 336
OMLØPSMIDLER			
FORDRINGER			
Kundefordringer		56 700	54 900
Andre kortsiktige fordringer		3 278	8 630
Sum fordringer		59 978	63 530
INVESTERINGER			
Markedsbaserte aksjer	3	2 987 860	2 797 855
Sum investeringer		2 987 860	2 797 855
Bankinnskudd, kontanter o.l.		564 157	948 381
Sum omløpsmidler		3 611 995	3 809 767
Sum eiendeler		3 744 568	3 949 102

P A L'ORANGE INVEST AS

SIDE 3



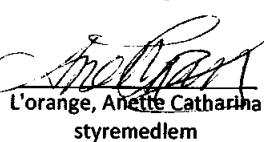
BALANSE

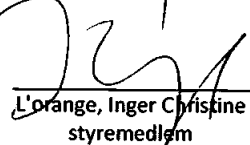
P A L'ORANGE INVEST AS

EGENKAPITAL OG GJELD	Note	2023	2022
EGENKAPITAL			
INNSKUTT EGENKAPITAL			
Aksjekapital	7	100 000	100 000
Sum innskutt egenkapital		100 000	100 000
OPPTJENT EGENKAPITAL			
Annen egenkapital	8	3 368 110	3 209 444
Sum opptjent egenkapital		3 368 110	3 209 444
Sum egenkapital	5	3 468 110	3 309 444
GJELD			
AVSETNING FOR FORPLIKTELSER			
Utsatt skatt	4	0	211
Sum avsetning for forpliktelser		0	211
ANNEN LANGSIKTIG GJELD			
KORTSIKTIG GJELD			
Leverandørgjeld		16 180	7 847
Betalbar skatt	4	41 702	6 170
Skyldig offentlige avgifter		17 152	22 598
Utbytte		200 000	600 000
Annen kortsiktig gjeld		1 424	2 832
Sum kortsiktig gjeld		276 458	639 447
Sum gjeld		276 458	639 658
Sum egenkapital og gjeld		3 744 568	3 949 102

Oslo, 02.05.2024
Styret i P A L'orange Invest AS


L'orange, Peter A.
styreleder/daglig leder


L'orange, Anette Catharina
styremedlem


L'orange, Inger Christine
styremedlem



Regnskapsprinsipper

Årsregnskapet er satt opp i samsvar med regnskapsloven og NRS 8 - God regnskapsskikk for små foretak.

DRIFTSINNTEKTER

Inntektsføring ved salg av varer skjer på leveringstidspunktet. Tjenester inntektsføres etter hvert som de leveres.

SKATT

Skattekostnaden i resultatregnskapet omfatter både periodens betalbare skatt og endring i utsatt skatt. Utsatt skatt er beregnet med 22 % på grunnlag av de midlertidige forskjeller som eksisterer mellom regnskapsmessige og skattemessige verdier, samt ligningsmessig underskudd til fremføring ved utgangen av regnskapsåret. Skatteøkende og skattereduserende midlertidige forskjeller som reverserer eller kan reverseres i samme periode er utlignet og nettoført.

KLASSIFISERING OG VURDERING AV ANLEGGSMIDLER

Anleggsmidler omfatter eiendeler bestemt til varig eie og bruk. Anleggsmidler er vurdert til anskaffelseskost. Varige driftsmidler balanseføres og avskrives over driftsmidlets økonomiske levetid.

KLASSIFISERING OG VURDERING AV OMLØPSMIDLER

Omløpsmidler og kortsiktig gjeld omfatter normalt poster som forfaller til betaling innen ett år etter balansedagen, samt poster som knytter seg til varekretsløpet. Omløpsmidler vurderes til laveste verdi av anskaffelseskost og virkelig verdi.

FORDRINGER

Kundefordringer og andre fordringer oppføres til pålydende etter fradrag for avsetning til forventet tap. Avsetning til tap gjøres på grunnlag av en individuell vurdering av de enkelte fordringene.



Note 1 Lønnskostnader og antall årsverk

LØNSKOSTNADER

	2023	2022
Lønninger	4 392	4 392
Arbeidsgiveravgift	619	619
Andre ytelser	-4 392	-4 392
Sum	619	619

Selskapet har i 2023 sysselsatt 0 årsverk.

Note 2 Anleggsmidler

	Driftsløsøre, inventar ol.	Sum
Anskaffelseskost pr. 01.01.23	96 331	96 331
= Anskaffelseskost 31.12.23	96 331	96 331
Akkumulerte avskrivninger 31.12.23	19 095	19 095
= Bokført verdi 31.12.23	77 236	77 236
Årets ordinære avskrivninger	7 100	7 100
Økonomisk levetid	5 år	

Note 3 Markedsbaserte verdipapirer

	Anskaffelses kost	Balanseført verdi
Omløpsmidler	2 029 470	2 029 470

Note 4 Skatt

Årets skattekostnad	2023	2022
Resultatført skatt på ordinært resultat:		
Betalbar skatt	41 702	6 170
Endring i utsatt skatt	-549	-317
Skattekostnad ordinært resultat	41 153	5 853
Skattepliktig inntekt:		
Resultat før skatt	399 818	-696 582
Permanente forskjeller	-212 759	723 188
Endring i midlertidige forskjeller	2 494	1 439
Skattepliktig inntekt	189 553	28 045

Betalbar skatt i balansen:



Betalbar skatt på årets resultat	41 702	6 170
Sum betalbar skatt i balansen	41 702	6 170

Skatteeffekten av midlertidige forskjeller som har gitt opphav til utsatt skatt og utsatte skattefordeler, spesifisert på typer av midlertidige forskjeller

	2023	2022	Endring
Varige driftsmidler	-1 534	960	2 494
Sum	-1 534	960	2 494
Grunnlag for utsatt skattefordel / skatt	-1 534	960	2 494
Utsatt skattefordel / skatt (22 %)	-338	211	549

Note 5 Egenkapital

	Aksjekapital	Overkurs	Annen innskutt egenkapital	Annen egenkapital	Sum egenkapital
Pr. 31.12.2022	100 000	0	0	3 209 444	3 309 444
Årets resultat				358 665	358 665
Utbytte				-200 000	-200 000
Pr 31.12.2023	100 000	0	0	3 368 110	3 468 110

Note 6 Datterselskap, TS og FKV

	Kontor-kommune	Eierandel	Anskaffelses kost	Andel egenkapital	Andel resultat
DS/FKV/TS					
Stop 33 AS	Oslo	50,0%	55 000	2 040 805	181 833
Sum			55 000	2 040 805	181 833

Note 7 Aksjonærer

AKSJEKAPITALEN I P A L'ORANGE INVEST AS PR. 31.12 BESTÅR AV:

	Antall	Pålydende	Bokført
Ordinære aksjer	1 000	100,0	100 000
Sum	1 000		100 000

EIERSTRUKTUR

De største aksjonærene i % pr. 31.12 var:

	Ordinære	Eierandel	Stemmeandel
L'orange, Peter A.	600	60,0	60,0
L'orange, Anette Catharina	200	20,0	20,0
L'orange, Inger Christine	200	20,0	20,0
Totalt antall aksjer	1 000	100,0	100,0

**AKSJER EIET AV MEDLEMMER I STYRET OG DAGLIG LEDER:**

Navn	Verv	Ordinære
L'orange, Anette Catharina	styremedlem	200
L'orange, Peter A.	styreleder/daglig leder	600
L'orange, Inger Christine	styremedlem	200
Totalt antall aksjer		1 000

Note 8 Fortsatt drift

Resultatet for 2023 viser et overskudd på kr. 358 665 etter skatt, mot kr. -702 435 i 2022. Soliditeten og likviditeten er fortsatt god og det er ikke noe som indikerer at driften ikke kan fortsette. Styret vurderer at forutsetningene for fortsatt drift er til stede og legger det til grunn for sin virksomhet.



Årsregnskap 2023

P A L'orange Invest AS

Resultatregnskap
Balanse
Noter til regnskapet



Org.nr.: 963 791 585



RESULTATREGNSKAP

P A L'ORANGE INVEST AS

DRIFTSINNEKTER OG DRIFTSKOSTNADER	Note	2023	2022
Salgsinntekt		175 800	122 400
Sum driftsinntekter		175 800	122 400
Lønnskostnad	1	619	619
Avskrivning av driftsmidler og immaterielle eiendeler	2	7 100	7 197
Annen driftskostnad		101 813	101 698
Sum driftskostnader		109 532	109 514
Driftsresultat		66 268	12 886
FINANSINNEKTER OG FINANSKOSTNADER			
Annen renteinntekt		17 920	12 370
Annen finansinntekt	3	114 627	52 442
Verdøkning markedsbaserte omløpsmidler		218 952	0
Verdireduksjon markedsbaserte omløpsmidler		0	774 280
Annen finanskostnad	3	17 949	0
Resultat av finansposter		333 551	-709 467
Resultat før skattekostnad		399 818	-696 582
Skattekostnad på resultat	4	41 153	5 853
Årsresultat	5	358 665	-702 435
OVERFØRINGER			
Avsatt til utbytte		200 000	400 000
Avsatt til annen egenkapital		158 665	-1 102 435
Sum overføringer		358 665	-702 435



BALANSE

P A L'ORANGE INVEST AS

EIENDELER	Note	2023	2022
ANLEGGSMIDLER			
IMMATERIELLE EIENDELER			
Utsatt skattefordel	4	338	0
Sum immaterielle eiendeler		338	0
VARIGE DRIFTSMIDLER			
Driftsløsøre, inventar o.a. utstyr	2	77 236	84 336
Sum varige driftsmidler	2	77 236	84 336
FINANSIELLE ANLEGGSMIDLER			
Investeringer i tilknyttet selskap		55 000	55 000
Sum finansielle anleggsmidler		55 000	55 000
Sum anleggsmidler		132 574	139 336
OMLØPSMIDLER			
FORDRINGER			
Kundefordringer		56 700	54 900
Andre kortsiktige fordringer		3 278	8 630
Sum fordringer		59 978	63 530
INVESTERINGER			
Markedsbaserte aksjer	3	2 987 860	2 797 855
Sum investeringer		2 987 860	2 797 855
Bankinnskudd, kontanter o.l.		564 157	948 381
Sum omløpsmidler		3 611 995	3 809 767
Sum eiendeler		3 744 568	3 949 102



BALANSE

P A L'ORANGE INVEST AS

EGENKAPITAL OG GJELD	Note	2023	2022
EGENKAPITAL			
INNSKUTT EGENKAPITAL			
Aksjekapital	7	100 000	100 000
Sum innskutt egenkapital		100 000	100 000
OPPTJENT EGENKAPITAL			
Annen egenkapital	8	3 368 110	3 209 444
Sum opptjent egenkapital		3 368 110	3 209 444
Sum egenkapital	5	3 468 110	3 309 444
GJELD			
AVSETNING FOR FORPLIKTELSER			
Utsatt skatt	4	0	211
Sum avsetning for forpliktelser		0	211
ANNEN LANGSIKTIG GJELD			
KORTSIKTIG GJELD			
Leverandørgjeld		16 180	7 847
Betalbar skatt	4	41 702	6 170
Skyldig offentlige avgifter		17 152	22 598
Utbytte		200 000	600 000
Annen kortsiktig gjeld		1 424	2 832
Sum kortsiktig gjeld		276 458	639 447
Sum gjeld		276 458	639 658
Sum egenkapital og gjeld		3 744 568	3 949 102

Oslo, 02.05.2024
Styret i P A L'orange Invest AS

L'orange, Peter A.
styreleder/daglig leder

L'orange, Anette Catharina
styremedlem

L'orange, Inger Christine
styremedlem



Regnskapsprinsipper

Årsregnskapet er satt opp i samsvar med regnskapsloven og NRS 8 - God regnskapsskikk for små foretak.

DRIFTSINNTEKTER

Inntektsføring ved salg av varer skjer på leveringstidspunktet. Tjenester inntektsføres etter hvert som de leveres.

SKATT

Skattekostnaden i resultatregnskapet omfatter både periodens betalbare skatt og endring i utsatt skatt. Utsatt skatt er beregnet med 22 % på grunnlag av de midlertidige forskjeller som eksisterer mellom regnskapsmessige og skattemessige verdier, samt ligningsmessig underskudd til fremføring ved utgangen av regnskapsåret. Skatteøkende og skattereduserende midlertidige forskjeller som reverserer eller kan reverseres i samme periode er utlignet og nettoført.

KLASSIFISERING OG VURDERING AV ANLEGGSMIDLER

Anleggsmidler omfatter eiendeler bestemt til varig eie og bruk. Anleggsmidler er vurdert til anskaffelseskost. Varige driftsmidler balanseføres og avskrives over driftsmidlets økonomiske levetid.

KLASSIFISERING OG VURDERING AV OMLØPSMIDLER

Omløpsmidler og kortsiktig gjeld omfatter normalt poster som forfaller til betaling innen ett år etter balansedagen, samt poster som knytter seg til varekretsløpet. Omløpsmidler vurderes til laveste verdi av anskaffelseskost og virkelig verdi.

FORDRINGER

Kundefordringer og andre fordringer oppføres til pålydende etter fradrag for avsetning til forventet tap. Avsetning til tap gjøres på grunnlag av en individuell vurdering av de enkelte fordringene.



Note 1 Lønnskostnader og antall årsverk

LØNNSKOSTNADER

	2023	2022
Lønninger	4 392	4 392
Arbeidsgiveravgift	619	619
Andre ytelser	-4 392	-4 392
Sum	619	619

Selskapet har i 2023 sysselsatt 0 årsverk.

Note 2 Anleggsmidler

	Driftsløstøre, inventar ol.	Sum
Anskaffelseskost pr. 01.01.23	96 331	96 331
= Anskaffelseskost 31.12.23	96 331	96 331
Akkumulerte avskrivninger 31.12.23	19 095	19 095
= Bokført verdi 31.12.23	77 236	77 236
Årets ordinære avskrivninger	7 100	7 100
Økonomisk levetid	5 år	

Note 3 Markedsbaserte verdipapirer

	Anskaffelses kost	Balanseført verdi
Omløpsmidler	2 029 470	2 029 470

Note 4 Skatt

Årets skattekostnad	2023	2022
Resultatført skatt på ordinært resultat:		
Betalbar skatt	41 702	6 170
Endring i utsatt skatt	-549	-317
Skattekostnad ordinært resultat	41 153	5 853
Skattepliktig inntekt:		
Resultat før skatt	399 818	-696 582
Permanente forskjeller	-212 759	723 188
Endring i midlertidige forskjeller	2 494	1 439
Skattepliktig inntekt	189 553	28 045

Betalbar skatt i balansen:



Betalbar skatt på årets resultat	41 702	6 170
Sum betalbar skatt i balansen	41 702	6 170

Skatteeffekten av midlertidige forskjeller som har gitt opphav til utsatt skatt og utsatte skattefordeler, spesifisert på typer av midlertidige forskjeller

	2023	2022	Endring
Varige driftsmidler	-1 534	960	2 494
Sum	-1 534	960	2 494
Grunnlag for utsatt skattefordel / skatt	-1 534	960	2 494
Utsatt skattefordel / skatt (22 %)	-338	211	549

Note 5 Egenkapital

	Aksjekapital	Overkurs	Annen Innskutt egenkapital	Annen egenkapital	Sum egenkapital
Pr. 31.12.2022	100 000	0	0	3 209 444	3 309 444
Årets resultat				358 665	358 665
Utbytte				-200 000	-200 000
Pr 31.12.2023	100 000	0	0	3 368 110	3 468 110

Note 6 Datterselskap, TS og FKV

	Kontor-kommune	Eier-andel	Anskaffelses kost	Andel egenkapital	Andel resultat
DS/FKV/TS					
Stop 33 AS	Oslo	50,0%	55 000	2 040 805	181 833
Sum			55 000	2 040 805	181 833

Note 7 Aksjonærer

AKSJEKAPITALEN I P A L'ORANGE INVEST AS PR. 31.12 BESTÅR AV:

	Antall	Pålydende	Bokført
Ordinære aksjer	1 000	100,0	100 000
Sum	1 000		100 000

EIERSTRUKTUR

De største aksjonærene i % pr. 31.12 var:

	Ordinære	Eierandel	Stemmeandel
L'orange, Peter A.	600	60,0	60,0
L'orange, Anette Catharina	200	20,0	20,0
L'orange, Inger Christine	200	20,0	20,0
Totalt antall aksjer	1 000	100,0	100,0

**AKSJER EIET AV MEDLEMMER I STYRET OG DAGLIG LEDER:**

Navn	Verv	Ordinære
L'orange, Anette Catharina	styremedlem	200
L'orange, Peter A.	styreleder/daglig leder	600
L'orange, Inger Christine	styremedlem	200
Totalt antall aksjer		1 000

Note 8 Fortsatt drift

Resultatet for 2023 viser et overskudd på kr. 358 665 etter skatt, mot kr. -702 435 i 2022. Soliditeten og likviditeten er fortsatt god og det er ikke noe som indikerer at driften ikke kan fortsette.

Styret vurderer at forutsetningene for fortsatt drift er til stede og legger det til grunn for sin virksomhet.