



ÅRSREGNSKAPET FOR REGNSKAPSÅRET 2020 - GENERELL INFORMASJON

Enheten

Organisasjonsnummer: 995 218 402
Organisasjonsform: Aksjeselskap
Foretaksnavn: NESFOSSEN SMOLT AS
Forretningsadresse: Nesfossen
5956 HUNDVIN

Regnskapsår

Årsregnskapets periode: 01.01.2020 - 31.12.2020

Konsern

Morselskap i konsern: Nei

Regnskapsregler

Regler for små foretak benyttet: Ja
Benyttet ved utarbeidelsen av årsregnskapet til selskapet: Regnskapslovens alminnelige regler

Årsregnskapet fastsatt av kompetent organ

Bekreftet av representant for selskapet: Endre Haugland
Dato for fastsettelse av årsregnskapet: 21.05.2021

Grunnlag for avgivelse

År 2020: Årsregnskapet er elektronisk innlevert
År 2019: Tall er hentet fra elektronisk innlevert årsregnskap fra 2020

Det er ikke krav til at årsregnskapet m.v. som sendes til Regnskapsregisteret er undertegnet. Kontrollen på at dette er utført ligger hos revisor/enhetens øverste organ. Sikkerheten ivaretas ved at innsender har rolle/rettighet for innsending av årsregnskapet via Altinn, og ved at det bekreftes at årsregnskapet er fastsatt av kompetent organ.

Brønnøysundregistrene, 22.06.2022



Resultatregnskap

Beløp i: NOK	Note	2020	2019
RESULTATREGNSKAP			
Inntekter			
Salgsinntekt		44 130 036	27 255 923
Andre driftsinntekter			91 724
Sum inntekter		44 130 036	27 347 647
Kostnader			
Endring i beholdning av varer under tilvirkning og ferdig tilvirkede varer		-2 810 901	-15 408 977
Varekostnad		20 036 797	16 874 128
Lønnskostnad	2	7 883 929	8 182 489
Ordinære avskrivninger	5	1 569 247	3 470 097
Andre driftskostnader	2	7 953 958	7 343 286
Sum kostnader		34 633 030	20 461 023
Driftsresultat		9 497 006	6 886 624
Finansinntekter og finanskostnader			
Annen renteinntekt		104 758	172 389
Andre finansinntekter		84 712	25 149
Sum finansinntekter		189 470	197 538
Annen rentekostnad		552 427	751 752
Sum finanskostnader		552 427	751 752
Netto finans		-362 957	-554 214
Ordinært resultat før skattekostnad		9 134 049	6 332 411
Skattekostnad på ordinært resultat	3	2 010 479	1 439 646
Ordinært resultat etter skattekostnad		7 123 570	4 892 765
Årsresultat	8	7 123 570	4 892 765
Årsresultat etter minoritetsinteresser		7 123 570	4 892 765
Totalresultat		7 123 570	4 892 765



Resultatregnskap

Beløp i: NOK	Note	2020	2019
Overføringer og disponeringer			
Ordinært utbytte		4 500 000	3 000 000
Avsatt til annen egenkapital		2 623 570	1 892 765
Sum overføringer og disponeringer		7 123 570	4 892 765



Balanse

Beløp i: NOK	Note	2020	2019
BALANSE - EIENDELER			
Anleggsmidler			
Immaterielle eiendeler			
Konsesjoner, patenter o.l.	4, 5	5 000 000	5 000 000
Utsatt skattefordel	3		
Sum immaterielle eiendeler		5 000 000	5 000 000
Varige driftsmidler			
Tomter og bygninger	4, 5	8 145 576	8 502 476
Maskiner og anlegg	4, 5	4 505 319	3 932 139
Skip, rigger og lignende	5		
Driftsløsøre, inventar o.l.	4, 5		
Sum varige driftsmidler		12 650 894	12 434 615
Finansielle anleggsmidler			
Investeringer i aksjer og andeler		100 000	100 000
Sum finansielle anleggsmidler		100 000	100 000
Sum anleggsmidler		17 750 894	17 534 615
Omløpsmidler			
Varer			
Varelager	4	32 056 385	29 985 324
Sum varer		32 056 385	29 985 324
Fordringer			
Kundefordringer	4	5 977 090	9 115 648
Andre kortsiktige fordringer		973 824	1 822 367
Sum fordringer		6 950 914	10 938 015
Bankinnskudd, kontanter og lignende			
Bankinnskudd, kontanter o.l.	4, 6	10 450 471	8 373 015
Sum bankinnskudd, kontanter og lignende		10 450 471	8 373 015
Sum omløpsmidler		49 457 770	49 296 354



Balanse

Beløp i: NOK	Note	2020	2019
SUM EIENDELER		67 208 664	66 830 969
BALANSE - EGENKAPITAL OG GJELD			
Egenkapital			
Innskutt egenkapital			
Aksjekapital (15 030 000 aksjer à kr 1)	7	15 030 000	15 030 000
Beholdning av egne aksjer	7		
Sum innskutt egenkapital		15 030 000	15 030 000
Opptjent egenkapital			
Annen egenkapital		13 172 205	10 548 635
Sum opptjent egenkapital		13 172 205	10 548 635
Sum egenkapital	8	28 202 205	25 578 635
Gjeld			
Langsiktig gjeld			
Utsatt skatt	3	4 415 819	2 405 340
Sum avsetninger for forpliktelser		4 415 819	2 405 340
Annen langsiktig gjeld			
Gjeld til kredittinstitusjoner	4	14 416 070	16 923 214
Sum annen langsiktig gjeld		14 416 070	16 923 214
Sum langsiktig gjeld		18 831 889	19 328 554
Kortsiktig gjeld			
Gjeld til kredittinstitusjoner		339 658	
Leverandørgjeld		2 161 093	4 783 229
Betalbar skatt	3		
Skyldige offentlige avgifter		587 653	645 236
Skyldig utbytte		4 500 000	3 000 000
Annen kortsiktig gjeld		12 586 166	13 495 314
Sum kortsiktig gjeld		20 174 570	21 923 779
Sum gjeld		39 006 459	41 252 334



Balanse

Beløp i: NOK	Note	2020	2019
SUM EGENKAPITAL OG GJELD		67 208 664	66 830 969



Brønnøysundregistrene

ÅRSREGNSKAP FOR REGNSKAPSÅRET 2020 - GENERELL INFORMASJON

Journalnummer: 2021 416108

Enheten

Organisasjonsnummer: 995 218 402
Organisasjonsform: Aksjeselskap
Foretaksnavn: NESFOSSEN SMOLT AS
Forretningsadresse: Nesfossen
5956 HUNDVIN

Regnskapsår

Årsregnskapets periode: 01.01.2020 - 31.12.2020

Konsern

Morselskap i konsern: Nei

Regnskapsregler

Regler for små foretak benyttet: Ja
Benyttet ved utarbeidelsen av
årsregnskapet til selskapet: Regnskapslovens alminnelige regler

Årsregnskapet fastsatt av kompetent organ

Bekreftet av representant for selskapet: Endre Haugland
Dato for fastsettelse av årsregnskapet: 21.05.2021

Revisjon

Årsregnskapet er utarbeidet av ekstern
autorisert regnskapsfører: Ja
Ekstern autorisert regnskapsfører har i
løpet av regnskapsåret bistått ved den
løpende regnskapsføringen eller utført
andre tjenester for selskapet enn å
utarbeide årsregnskapet: Ja

Grunnlag for avgivelse

År 2020: Årsregnskap er elektronisk innlevert.
År 2019: Tall er hentet fra elektronisk innlevert årsregnskap fra 2020.

Det er ikke krav til at årsregnskapet m.v. som sendes til Regnskapsregisteret er undertegnet. Kontrollen på at dette er utført ligger hos revisor/enhetens øverste organ. Sikkerheten ivaretas ved at innsender har rolle/rettighet for innsending av årsregnskapet via Altinn, og ved at det bekreftes at årsregnskapet er fastsatt av kompetent organ.

Brønnøysundregistrene, 29.06.2021



Organisasjonsnr: 995 218 402
NESFOSSEN SMOLT AS

RESULTATREGNSKAP

Beløp i: NOK	Note	2020	2019
RESULTATREGNSKAP			
Inntekter			
Salgsinntekt		44 130 036	27 255 923
Andre driftsinntekter			91 724
Sum inntekter		44 130 036	27 347 647
Kostnader			
Endring i beholdning av varer under tilvirkning og ferdig tilvirkede varer		-2 810 901	-15 408 977
Varekostnad		20 036 797	16 874 128
Lønnskostnad	2	7 883 929	8 182 489
Ordinære avskrivninger	5	1 569 247	3 470 097
Andre driftskostnader	2	7 953 958	7 343 286
Sum kostnader		34 633 030	20 461 023
Driftsresultat		9 497 006	6 886 624
Finansinntekter og finanskostnader			
Annen renteinntekt		104 758	172 389
Andre finansinntekter		84 712	25 149
Sum finansinntekter		189 470	197 538
Annen rentekostnad		552 427	751 752
Sum finanskostnader		552 427	751 752
Netto finans		-362 957	-554 214
Ordinært resultat før skattekostnad			
Ordinært resultat før skattekostnad		9 134 049	6 332 411
Skattekostnad på ordinært resultat	3	2 010 479	1 439 646
Ordinært resultat etter skattekostnad		7 123 570	4 892 765
Årsresultat	8	7 123 570	4 892 765
Årsresultat etter minoritetsinteresser		7 123 570	4 892 765
Totalresultat		7 123 570	4 892 765
Overføringer og disponeringer			
Ordinært utbytte		4 500 000	3 000 000
Avsatt til annen egenkapital		2 623 570	1 892 765
Sum overføringer og disponeringer		7 123 570	4 892 765





Organisasjonsnr: 995 218 402
NESFOSSEN SMOLT AS

BALANSE

Beløp i: NOK	Note	2020	2019
BALANSE - EIENDELER			
Anleggsmidler			
Immaterielle eiendeler			
Konsesjoner, patenter o.l.	4, 5	5 000 000	5 000 000
Utsatt skattefordel	3		
Sum immaterielle eiendeler		5 000 000	5 000 000
Varige driftsmidler			
Tomter og bygninger	4, 5	8 145 576	8 502 476
Maskiner og anlegg	4, 5	4 505 319	3 932 139
Skip, rigger og lignende	5		
Driftsløsøre, inventar o.l.	4, 5		
Sum varige driftsmidler		12 650 894	12 434 615
Finansielle anleggsmidler			
Investeringer i aksjer og andeler		100 000	100 000
Sum finansielle anleggsmidler		100 000	100 000
Sum anleggsmidler		17 750 894	17 534 615
Omløpsmidler			
Varer			
Varelager	4	32 056 385	29 985 324
Sum varer		32 056 385	29 985 324
Fordringer			
Kundefordringer	4	5 977 090	9 115 648
Andre kortsiktige fordringer		973 824	1 822 367
Sum fordringer		6 950 914	10 938 015
Bankinnskudd, kontanter og lignende			
Bankinnskudd, kontanter o.l.	4, 6	10 450 471	8 373 015
Sum bankinnskudd, kontanter og lignende		10 450 471	8 373 015
Sum omløpsmidler		49 457 770	49 296 354
SUM EIENDELER		67 208 664	66 830 969

BALANSE - EGENKAPITAL OG GJELD

Egenkapital



Innskutt egenkapital			
Aksjekapital (15 030 000 aksjer à kr 1)	7	15 030 000	15 030 000
Beholdning av egne aksjer	7		
Sum innskutt egenkapital		15 030 000	15 030 000
Opptjent egenkapital			
Annen egenkapital		13 172 205	10 548 635
Sum opptjent egenkapital		13 172 205	10 548 635
Sum egenkapital	8	28 202 205	25 578 635
Gjeld			
Langsiktig gjeld			
Utsatt skatt	3	4 415 819	2 405 340
Sum avsetninger for forpliktelse		4 415 819	2 405 340
Annen langsiktig gjeld			
Gjeld til kredittinstitusjoner	4	14 416 070	16 923 214
Sum annen langsiktig gjeld		14 416 070	16 923 214
Sum langsiktig gjeld		18 831 889	19 328 554
Kortsiktig gjeld			
Gjeld til kredittinstitusjoner		339 658	
Leverandørgjeld		2 161 093	4 783 229
Betalbar skatt	3		
Skyldige offentlige avgifter		587 653	645 236
Skyldig utbytte		4 500 000	3 000 000
Annen kortsiktig gjeld		12 586 166	13 495 314
Sum kortsiktig gjeld		20 174 570	21 923 779
Sum gjeld		39 006 459	41 252 334
SUM EGENKAPITAL OG GJELD		67 208 664	66 830 969



Organisasjonsnr: 995 218 402
NESFOSSEN SMOLT AS

NOTEOPPLYSNINGER - SELSKAP - alle poster oppgitt i hele tall

Note

Antall aksjer og aksjeeiere

<u>Aksjeklasse</u>	<u>Ant. aksjer</u>	<u>Pålydende</u>	<u>Bokført verdi</u>
Ordinære aksjer	15030000.00	1.00	15030000.00

<u>Aksjeeiere - fritekst</u>	<u>Antall</u>	<u>Eierandel</u>	<u>Aksjeklasse</u>
Erko Seafood AS	5010000.00	33.33%	Ordinære aksjer
IBØ Holding AS	5010000.00	33.33%	Ordinære aksjer
Marona AS	5010000.00	33.33%	Ordinære aksjer

<u>Sum</u>	<u>Sum antall</u>	<u>Sum eierandel</u>
	15030000.00	100.00%

Note

Ytelser til ledende personer

Er det gitt ytelser til ledende person: Nei

Ytelser til daglig leder

<u>Ytelser</u>	<u>Lønn</u>	<u>Pensj.forpl.</u>	<u>Andre godtgj.</u>
----------------	-------------	---------------------	----------------------

Note

Antall årsverk i regnskapsåret

Virksomheten har hatt følgende antall årsverk:
9.00

Note

Lån og sikkerhetsstillelse til ledende personer og aksjeeiere

Er det gitt lån eller sikkerhetsstillelse til ledende personer: Nei



Årsregnskap 2020

Nesfossen Smolt AS

Resultatregnskap
Balanse
Noter til regnskapet

Org.nr.: 995 218 402



KPMG AS
Kanalveien 11
Postboks 4 Kristianborg
5822 Bergen

Telephone +47 45 40 40 63
Fax +47 55 32 11 66
Internet www.kpmg.no
Enterprise 935 174 827 MVA

Til generalforsamlingen i Nesfossen Smolt AS

Uavhengig revisors beretning

Uttalelse om revisjonen av årsregnskapet

Konklusjon

Vi har revidert Nesfossen Smolt AS' årsregnskap som viser et overskudd på kr 7 123 570. Årsregnskapet består av balanse per 31. desember 2020, resultatregnskap for regnskapsåret avsluttet per denne datoen og noteopplysninger til årsregnskapet, herunder et sammendrag av viktige regnskapsprinsipper.

Etter vår mening er det medfølgende årsregnskapet avgitt i samsvar med lov og forskrifter og gir et rettviseende bilde av selskapets finansielle stilling per 31. desember 2020, og av dets resultater for regnskapsåret avsluttet per denne datoen i samsvar med regnskapslovens regler og god regnskapsskikk i Norge.

Grunnlag for konklusjonen

Vi har gjennomført revisjonen i samsvar med lov, forskrift og god revisjonsskikk i Norge, herunder de internasjonale revisjonsstandardene International Standards on Auditing (ISA-ene). Våre oppgaver og plikter i henhold til disse standardene er beskrevet i Revisors oppgaver og plikter ved revisjon av årsregnskapet. Vi er uavhengige av selskapet slik det kreves i lov og forskrift, og har overholdt våre øvrige etiske forpliktelser i samsvar med disse kravene. Etter vår oppfatning er innhentet revisjonsbevis tilstrekkelig og hensiktsmessig som grunnlag for vår konklusjon.

Styrets og daglig leders ansvar for årsregnskapet

Styret og daglig leder (ledelsen) er ansvarlig for å utarbeide årsregnskapet i samsvar med lov og forskrifter, herunder for at det gir et rettviseende bilde i samsvar med regnskapslovens regler og god regnskapsskikk i Norge. Ledelsen er også ansvarlig for slik internkontroll som den finner nødvendig for å kunne utarbeide et årsregnskap som ikke inneholder vesentlig feilinformasjon, verken som følge av misligheter eller utilsiktede feil.

Ved utarbeidelsen av årsregnskapet må ledelsen ta standpunkt til selskapets evne til fortsatt drift og opplyse om forhold av betydning for fortsatt drift. Forutsetningen om fortsatt drift skal legges til grunn for årsregnskapet så lenge det ikke er sannsynlig at virksomheten vil bli avvirket.

Revisors oppgaver og plikter ved revisjonen av årsregnskapet

Vårt mål med revisjonen er å oppnå betryggende sikkerhet for at årsregnskapet som helhet ikke inneholder vesentlig feilinformasjon, verken som følge av misligheter eller utilsiktede feil, og å avgi en revisjonsberetning som inneholder vår konklusjon. Betryggende sikkerhet er en høy grad av sikkerhet, men ingen garanti for at en revisjon utført i samsvar med lov, forskrift og god revisjonsskikk i Norge, herunder ISA-ene, alltid vil avdekke vesentlig feilinformasjon som eksisterer. Feilinformasjon kan oppstå som følge av misligheter eller utilsiktede feil. Feilinformasjon blir vurdert som vesentlig dersom den enkeltvis eller samlet med rimelighet kan forventes å påvirke økonomiske beslutninger som brukerne foretar basert på årsregnskapet.

Som del av en revisjon i samsvar med lov, forskrift og god revisjonsskikk i Norge, herunder ISA-ene, utøver vi profesjonelt skjønn og utviser profesjonell skepsis gjennom hele revisjonen. I tillegg:

- identifiserer og anslår vi risikoen for vesentlig feilinformasjon i regnskapet, enten det skyldes misligheter eller utilsiktede feil. Vi utformer og gjennomfører revisjonshandlinger for å håndtere slike risikoer, og innhenter revisjonsbevis som er tilstrekkelig og hensiktsmessig som grunnlag for vår konklusjon. Risikoen for at vesentlig feilinformasjon som følge av misligheter ikke blir avdekket, er høyere enn for feilinformasjon som skyldes utilsiktede feil, siden misligheter kan innebære samarbeid, forfalskning, bevisste utelatelser, uriktige fremstillinger eller overstyring av internkontroll.

KPMG AS, a Norwegian limited liability company and member firm of the KPMG network of independent member firms affiliated with KPMG International Cooperative ("KPMG International"), a Swiss entity

Statsautoriserte revisorer - medlemmer av Den norske Revisorføreling

Offices in:

Oslo	Elverum	Mo i Rana	Stord
Alta	Finnsnes	Molde	Straume
Arendal	Hamar	Skien	Tromsø
Bergen	Haugesund	Søndelfjord	Trondheim
Bodø	Knarvik	Sandnessjøen	Tynset
Drammen	Kristiansand	Stavanger	Ålesund



Revisors beretning - 2020
Nesfossen Smolt AS

- opparbeider vi oss en forståelse av den interne kontroll som er relevant for revisjonen, for å utforme revisjonshandlinger som er hensiktsmessige etter omstendighetene, men ikke for å gi uttrykk for en mening om effektiviteten av selskapets interne kontroll.
- evaluerer vi om de anvendte regnskapsprinsippene er hensiktsmessige og om regnskapsestimatene og tilhørende noteopplysninger utarbeidet av ledelsen er rimelige.
- konkluderer vi på hensiktsmessigheten av ledelsens bruk av fortsatt drift-forutsetningen ved avleggelsen av regnskapet, basert på innhentede revisjonsbevis, og hvorvidt det foreligger vesentlig usikkerhet knyttet til hendelser eller forhold som kan skape tvil av betydning om selskapets evne til fortsatt drift. Dersom vi konkluderer med at det eksisterer vesentlig usikkerhet, kreves det at vi i revisjonsberetningen henleder oppmerksomheten på tilleggsopplysningene i regnskapet, eller, dersom slike tilleggsopplysninger ikke er tilstrekkelige, at vi modifierer vår konklusjon om årsregnskapet. Våre konklusjoner er basert på revisjonsbevis innhentet inntil datoen for revisjonsberetningen. Etterfølgende hendelser eller forhold kan imidlertid medføre at selskapet ikke fortsetter driften.
- evaluerer vi den samlede presentasjonen, strukturen og innholdet, inkludert tilleggsopplysningene, og hvorvidt årsregnskapet representerer de underliggende transaksjonene og hendelsene på en måte som gir et rettviseende bilde.

Vi kommuniserer med styret blant annet om det planlagte omfanget av revisjonen og til hvilken tid revisjonsarbeidet skal utføres. Vi utveksler også informasjon om forhold av betydning som vi har avdekket i løpet av revisjonen, herunder om eventuelle svakheter av betydning i den interne kontrollen.

Uttalelse om andre lovmessige krav

Konklusjon om registrering og dokumentasjon

Basert på vår revisjon av årsregnskapet som beskrevet ovenfor, og kontrollhandlinger vi har funnet nødvendig i henhold til internasjonal standard for attestasjonsoppdrag (ISAE) 3000 «Attestasjonsoppdrag som ikke er revisjon eller forenklet revisorkontroll av historisk finansiell informasjon», mener vi at ledelsen har oppfylt sin plikt til å sørge for ordentlig og oversiktlig registrering og dokumentasjon av selskapets regnskapsopplysninger i samsvar med lov og god bokføringskikk i Norge.

Bergen, 21. mai 2021

KPMG AS


Tom Rasmussen
Statsautorisert revisor

**Nesfossen Smolt AS**

Resultatregnskap

Driftsinntekter og -kostnader	Note	2020	2019
Salgsinntekt		44 130 036	27 255 923
Andre driftsinntekter		0	91 724
Sum driftsinntekter		44 130 036	27 347 647
Beholdningsendring egentilvirkede varer		-2 810 901	-15 408 977
Varekostnad		20 036 797	16 874 128
Lønnskostnad	2	7 883 929	8 182 489
Ordinære avskrivninger	5	1 569 247	3 470 097
Andre driftskostnader	2	7 953 958	7 343 286
Sum driftskostnader		34 633 030	20 461 023
Driftsresultat		9 497 006	6 886 624
Finansinntekter og -kostnader			
Finansinntekter		104 758	172 389
Andre finansinntekter		84 712	25 149
Finanskostnader		552 427	751 752
Resultat av finansposter		-362 957	-554 214
Ordinært resultat før skattekostnad		9 134 049	6 332 411
Skattekostnad på ordinært resultat	3	2 010 479	1 439 646
Årets resultat	8	7 123 570	4 892 765
Overføringer			
Avsatt til utbytte		4 500 000	3 000 000
Avsatt til annen egenkapital		2 623 570	1 892 765
Sum overføringer		7 123 570	4 892 765



Nesfossen Smolt AS




Balanse pr. 31.12.

EIENDELER	Note	2020	2019
ANLEGGSMIDLER			
Immaterielle eiendeler			
Konsesjoner, patenter o.l.	4, 5	5 000 000	5 000 000
Varige driftsmidler			
Tomter og bygninger	4, 5	8 145 576	8 502 476
Maskiner og anlegg	4, 5	4 505 319	3 932 139
Sum varige driftsmidler		12 650 894	12 434 615
Investering i aksjer og andeler			
Investeringer i aksjer og andeler		100 000	100 000
Sum anleggsmidler		17 750 894	17 534 615
OMLØPSMIDLER			
Varer			
Varelager	4	32 056 385	29 985 324
Fordringer			
Kundefordringer	4	5 977 090	9 115 648
Andre kortsiktige fordringer		973 824	1 822 367
Sum fordringer		6 950 914	10 938 015
Bankinnskudd, kontanter o.l.			
Bankinnskudd, kontanter o.l.	4, 6	10 450 471	8 373 015
Sum omløpsmidler		49 457 770	49 296 354
SUM EIENDELER		67 208 664	66 830 969

**Nesfossen Smolt AS**

Balanse pr. 31.12.

EGENKAPITAL OG GJELD	Note	2020	2019
EGENKAPITAL			
Innskutt egenkapital			
Aksjekapital (15 030 000 aksjer à kr 1)	7	15 030 000	15 030 000
Sum innskutt egenkapital		15 030 000	15 030 000
Opptjent egenkapital			
Annen egenkapital		13 172 205	10 548 635
Sum opptjent egenkapital		13 172 205	10 548 635
Sum egenkapital	8	28 202 205	25 578 635
GJELD			
Utsatt skatt	3	4 415 819	2 405 340
Gjeld til kredittinstitusjoner	4	14 416 070	16 923 214
Sum langsiktig gjeld		18 831 889	19 328 554
Kortsiktig gjeld			
Gjeld til kredittinstitusjoner		339 658	0
Leverandørgjeld		2 161 093	4 783 229
Skyldige offentlige avgifter		587 653	645 236
Skyldig utbytte		4 500 000	3 000 000
Annen kortsiktig gjeld		12 586 166	13 495 314
Sum kortsiktig gjeld		20 174 570	21 923 779
Sum gjeld		39 006 459	41 252 334
SUM EGENKAPITAL OG GJELD		67 208 664	66 830 969

Nesfossen, 14.05.2021
Styret i Nesfossen Smolt AS
Endre Haugland
styreleder
Ronald Marøy
styremedlem/daglig leder
Øyvind Gunnar Holsten
styremedlem



Regnskapsprinsipper

Årsregnskapet er satt opp i samsvar med regnskapsloven og NRS 8 - God regnskapsskikk for små foretak.

Klassifisering

Eiendeler bestemt til varig eie og bruk, samt fordringer med forfall mer enn ett år etter balansedagen er medtatt som anleggsmidler. Øvrige eiendeler er klassifisert som omløpsmidler. Gjeld som forfaller senere enn ett år etter regnskapsperiodens utløp er oppført som langsiktig gjeld.

Aksjer

Anleggsaksjer er ført til kostpris. I de tilfeller der den virkelige verdien er lavere enn kostprisen og dette ikke er forbigående, er det foretatt nedskrivning.

Varige driftsmidler og avskrivninger

Varige driftsmidler er vurdert til historisk kost etter fradrag for bedriftsøkonomiske avskrivninger som er beregnet på grunnlag av kostpris og antatt økonomisk levetid.

Varer

Varer er vurdert til det laveste av kostpris og virkelig verdi. Virkelig verdi er netto salgsverdi på fremtidig tidspunkt. Beholding av levned fisk er verdsatt til det laveste av full tilvirkningskost og virkelig verdi.

Fordringer

Kundefordringer og andre fordringer oppføres til pålydende etter fradrag for avsetning til forventet tap. Avsetning til tap gjøres på grunnlag av en individuell vurdering av de enkelte fordringene.

Pensjonsforpliktelser

Selskapet finansierer sine pensjonsforpliktelser overfor de ansatte gjennom en kollektiv pensjonsordning. Periodens netto pensjonskostnad inngår i posten lønnskostnader i resultatregnskapet. Pensjonskostnader består av årets premie.

Skatt

Skattekostnaden i resultatregnskapet omfatter både periodens betalbare skatt og endring i utsatt skatt. Utsatt skatt er beregnet med 22 % på grunnlag av de midlertidige forskjeller som eksisterer mellom regnskapsmessige og skattemessige verdier, samt ligningsmessig underskudd til fremføring ved utgangen av regnskapsåret. Skatteøkende og skattereduserende midlertidige forskjeller som reverserer eller kan reverseres i samme periode er utlignet og nettoført.

Salgsinntekter

Inntektsføring ved salg av varer skjer etter opptjeningsprinsippet som normalt vil være leveringstidspunktet. Kostnader medtas etter sammenstillingsprinsippet, dvs. at kostnader medtas i samme periode som tilhørende inntekter inntektsføres.



Note 2 Lønnskostnader og ytelser, godtgjørelser til daglig leder, styret og revisor

Lønnskostnader	2020	2019
Lønninger	6 201 422	6 120 867
Arbeidsgiveravgift	897 774	1 000 003
Pensjonskostnader	272 850	289 627
Andre ytelser	511 883	771 992
Sum	7 883 929	8 182 489

Selskapet har i 2020 sysselsatt 9 årsverk.

Pensjonsforpliktelser

Selskapet er pliktig til å ha tjenstepensjonsordning etter lov om obligatorisk tjenstepensjon.

Selskapets pensjonsordninger tilfredsstillt kravene i denne lov.

Ytelser til ledende personer	Daglig leder	Styret
Lønn	631 107	0
Annen godtgjørelse	5 265	210 000
Sum	636 372	210 000

Revisor (eks mva)

Lovpålagt revisjon	61 800
Annen bistand, herunder a-kto 2019	88 200



Note 3 Skatt

Årets skattekostnad	2020	2019
Resultatført skatt på ordinært resultat:		
Betalbar skatt	0	0
Endring i utsatt skatt	2 010 479	1 439 646
Skattekostnad ordinært resultat	2 010 479	1 439 646
Skattepliktig inntekt:		
Ordinært resultat før skatt	9 134 049	6 332 411
Permanente forskjeller	4 492	31 134
Endring i midlertidige forskjeller	-2 628 245	-14 209 948
Anvendelse av fremførbart underskudd	-6 510 296	0
Skattepliktig inntekt	0	-7 846 404
Betalbar skatt i balansen:		
Betalbar skatt på årets resultat	0	0
Sum betalbar skatt i balansen	0	0

Skatteeffekten av midlertidige forskjeller og underskudd til fremføring som har gitt opphav til utsatt skatt og utsatte skattefordeler, spesifisert på typer av midlertidige forskjeller

	2020	2019	Endring
Varige driftsmidler	-9 269 896	-10 112 856	-842 960
Varebeholdning	31 177 909	28 892 624	-2 285 285
Fordringer	-500 000	0	500 000
Sum	21 408 013	18 779 768	-2 628 245
Akkumulert fremførbart underskudd	-1 336 108	-7 846 404	-6 510 296
Grunnlag for utsatt skatt	20 071 905	10 933 364	-9 138 541
Utsatt skatt (22 %)	4 415 819	2 405 340	-2 010 479



Note 4 Fordringer og gjeld

	2020
Fordringer med forfall senere enn ett år	0
Langsiktig gjeld med forfall senere enn 5 år	0
Gjeld til kredittinstitusjoner	0
Gjeld sikret ved pant	14 416 070
Pantsatte eiendeler:	
Kundefordringer	5 977 090
Maskiner og utstyr	4 297 319
Konsesjoner	5 000 000
Tomter og bygninger	8 145 576
Varelager	32 056 385
Bankinnskudd	10 134 094

Note 5 Varige driftsmidler

	Tomter/ bygninger	Maskiner/ anlegg	Driftsløsøre/ inventar mv.	Sum varige driftsmidler
Anskaffelseskost 01.01	23 225 552	37 482 667	157 388	60 865 607
Tilgang i året	0	1 785 527	0	1 785 527
Anskaffelseskost 31.12.	23 225 552	39 268 194	157 388	62 651 134
Akkumulerte avskrivninger	15 079 976	34 762 875	152 112	49 994 963
Reverserte nedskrivninger 31.12.2020	0	0	-5 276	-5 276
Bokført verdi per 31.12	8 145 576	4 505 319	0	12 650 895
Årets avskrivninger	356 900	1 212 347	0	1 569 247
	Konsesjoner	Goodwill		
Anskaffelseskost 01.01.	5 000 000	5 940 382		
Tilgang i året	0	0		
Avgang i året	0	0		
Anskaffelseskost 31.12.	5 000 000	5 940 382		
Akkumulerte avskrivninger	0	5 940 382		
Bokført verdi per 31.12.	5 000 000	0		
Årets avskrivninger	0	0		



Note 6 Bankinnskudd

Innestående midler på skattetrekkskonto (bundne midler) er på kr. 316 377.

Note 7 Aksjonærer

Aksjekapitalen i Nesfossen Smolt AS pr. 31.12 består av:

	Antall	Pålydende	Bokført
Ordinære aksjer	15 030 000	1,0	15 030 000
Sum	15 030 000		15 030 000

Eierstruktur

De største aksjonærene i % pr. 31.12 var:

	Ordinære	Eierandel	Stemmeandel
Erko Seafood AS	5 010 000	33,3	33,3
IBØ Holding AS	5 010 000	33,3	33,3
Marona AS	5 010 000	33,3	33,3
Totalt antall aksjer	15 030 000	100,0	100,0

Daglig leder og styremedlemmer er direkte og indirekte aksjeeiere gjennom aksjonærselskapene.

Note 8 Egenkapital

	Aksjekapital	Annen egenkapital	Sum egenkapital
Pr. 31.12.2019	15 030 000	10 548 635	25 578 635
Pr 01.01.2020	15 030 000	10 548 635	25 578 635
Årets resultat		7 123 570	7 123 570
Utbytte		-4 500 000	-4 500 000
Pr 31.12.2020	15 030 000	13 172 205	28 202 205