



ÅRSREGNSKAPET FOR REGNSKAPSÅRET 2020 - GENERELL INFORMASJON

Enheten

Organisasjonsnummer: 991 237 615
Organisasjonsform: Aksjeselskap
Foretaksnavn: MADE FOR MOVEMENT GROUP AS
Forretningsadresse: Rødmyrlia 2
3735 SKIEN

Regnskapsår

Årsregnskapets periode: 01.01.2020 - 31.12.2020

Konsern

Morselskap i konsern: Ja
Konsernregnskap lagt ved: Nei

Regnskapsregler

Regler for små foretak benyttet: Ja
Benyttet ved utarbeidelsen av årsregnskapet til selskapet: Regnskapslovens alminnelige regler

Årsregnskapet fastsatt av kompetent organ

Bekreftet av representant for selskapet: Jan Erling Nilsen
Dato for fastsettelse av årsregnskapet: 02.06.2021

Grunnlag for avgivelse

År 2020: Årsregnskapet er elektronisk innlevert
År 2019: Tall er hentet fra elektronisk innlevert årsregnskap fra 2020

Det er ikke krav til at årsregnskapet m.v. som sendes til Regnskapsregisteret er undertegnet. Kontrollen på at dette er utført ligger hos revisor/enhetens øverste organ. Sikkerheten ivaretas ved at innsender har rolle/rettighet for innsending av årsregnskapet via Altinn, og ved at det bekreftes at årsregnskapet er fastsatt av kompetent organ.

Brønnøysundregistrene, 16.09.2022



Resultatregnskap

Beløp i: NOK	Note	2020	2019
RESULTATREGNSKAP			
Inntekter			
Salgsinntekt		47 888 734	59 354 470
Annen driftsinntekt	14	14 062 713	12 655 642
Sum inntekter		61 951 447	72 010 112
Kostnader			
Varekostnad		20 035 765	25 565 346
Lønnskostnad	2	19 965 798	22 957 114
Avskrivning	4, 5	5 612 117	5 274 436
Annen driftskostnad	2	16 133 535	13 709 104
Sum kostnader		61 747 215	67 506 000
Driftsresultat		204 232	4 504 112
Finansinntekter og finanskostnader			
Inntekt på inv. i datterselskap og tilknyttet selskap	6	6 724 589	9 878 519
Renteinntekt fra foretak i samme konsern		196 880	60 608
Annen finansinntekt	7	6 419 078	1 784 206
Sum finansinntekter		13 340 547	11 723 333
Rentekostnad til foretak i samme konsern		646 174	350 143
Annen finanskostnad	7	5 329 200	3 482 340
Sum finanskostnader		5 975 374	3 832 483
Netto finans		7 365 173	7 890 850
Ordinært resultat før skattekostnad		7 569 405	12 394 962
Skattekostnad på ordinært resultat	3	1 085 869	1 908 357
Ordinært resultat etter skattekostnad		6 483 536	10 486 605
Årsresultat		6 483 536	10 486 605
Overføringer og disponeringer			
Konsernbidrag	12	609 772	1 693 325
Overføringer annen egenkapital	12	5 873 764	8 793 280



Resultatregnskap

Beløp i: NOK	Note	2020	2019
Sum overføringer og disponeringer		6 483 536	10 486 605



Balanse

Beløp i: NOK	Note	2020	2019
BALANSE - EIENDELER			
Anleggsmidler			
Immaterielle eiendeler			
Forskning og utvikling	4, 14	21 824 892	19 231 849
Konsesjoner, patenter, lisenser, varemerker	4	9 295 414	10 401 905
Utsatt skattefordel	3	607 558	
Sum immaterielle eiendeler		31 727 864	29 633 754
Varige driftsmidler			
Maskiner og anlegg	5, 13	26 106	52 212
Driftsløsøre, inventar, verktøy, kontormaskiner ol	5, 13	129 390	438 174
Sum varige driftsmidler		155 496	490 386
Finansielle anleggsmidler			
Investering i datterselskap	6	42 372 374	39 822 446
Lån til foretak i samme konsern	8	5 089 368	4 941 207
Andre fordringer	8	667 060	192 553
Sum finansielle anleggsmidler		48 128 802	44 956 206
Sum anleggsmidler		80 012 162	75 080 346
Omløpsmidler			
Varer			
Sum varer	9, 13	13 571 725	12 458 699
Fordringer			
Kundefordringer	8, 13	17 378 434	22 401 764
Andre fordringer	8	24 011 035	18 439 713
Sum fordringer		41 389 469	40 841 477
Bankinnskudd, kontanter og lignende			
Sum bankinnskudd, kontanter og lignende	8, 10	84 362	81 810
Sum omløpsmidler		55 045 556	53 381 986
SUM EIENDELER		135 057 718	128 462 332



Balanse

Beløp i: NOK	Note	2020	2019
BALANSE - EGENKAPITAL OG GJELD			
Egenkapital			
Innskutt egenkapital			
Aksjekapital	11, 12	103 093	103 093
Overkurs	12	3 131 758	3 131 758
Sum innskutt egenkapital		3 234 851	3 234 851
Opptjent egenkapital			
Annen egenkapital	12	48 441 652	42 567 887
Sum opptjent egenkapital		48 441 652	42 567 887
Sum egenkapital		51 676 503	45 802 738
Gjeld			
Langsiktig gjeld			
Utsatt skatt	3		35 230
Andre avsetninger for forpliktelser			1 492 245
Sum avsetninger for forpliktelser			1 527 475
Annen langsiktig gjeld			
Gjeld til kredittinstitusjoner	8, 13	27 499 999	29 999 999
Sum annen langsiktig gjeld		27 499 999	29 999 999
Sum langsiktig gjeld		27 499 999	31 527 474
Kortsiktig gjeld			
Gjeld til kredittinstitusjoner	13	1 252 724	10 336 990
Leverandørgjeld	8	7 566 985	9 401 107
Betalbar skatt	3		342 839
Skyldige offentlige avgifter	10	1 803 558	2 474 519
Annen kortsiktig gjeld	8	45 257 949	28 576 665
Sum kortsiktig gjeld		55 881 216	51 132 120
Sum gjeld		83 381 215	82 659 594
SUM EGENKAPITAL OG GJELD		135 057 718	128 462 332



Balanse

Beløp i: NOK	Note	2020	2019
---------------------	-------------	-------------	-------------



Brønnøysundregistrene

ÅRSREGNSKAP FOR REGNSKAPSÅRET 2020 - GENERELL INFORMASJON

Journalnummer: 2021 408100

Enheten

Organisasjonsnummer: 991 237 615
Organisasjonsform: Aksjeselskap
Foretaksnavn: MADE FOR MOVEMENT GROUP AS
Forretningsadresse: Rødmyrlia 2
3735 SKIEN

Regnskapsår

Årsregnskapets periode: 01.01.2020 - 31.12.2020

Konsern

Morselskap i konsern: Ja
Konsernregnskap lagt ved: Nei

Regnskapsregler

Regler for små foretak benyttet: Ja
Benyttet ved utarbeidelsen av
årsregnskapet til selskapet: Regnskapslovens alminnelige regler

Årsregnskapet fastsatt av kompetent organ

Bekreftet av representant for selskapet: Jan Erling Nilsen
Dato for fastsettelse av årsregnskapet: 02.06.2021

Grunnlag for avgivelse

År 2020: Årsregnskap er elektronisk innlevert.
År 2019: Tall er hentet fra elektronisk innlevert årsregnskap fra 2020.

Det er ikke krav til at årsregnskapet m.v. som sendes til Regnskapsregisteret er undertegnet. Kontrollen på at dette er utført ligger hos revisor/enhetens øverste organ. Sikkerheten ivaretas ved at innsender har rolle/rettighet for innsending av årsregnskapet via Altinn, og ved at det bekreftes at årsregnskapet er fastsatt av kompetent organ.

Brønnøysundregistrene, 28.06.2021



Organisasjonsnr: 991 237 615
MADE FOR MOVEMENT GROUP AS

RESULTATREGNSKAP

Beløp i: NOK	Note	2020	2019
RESULTATREGNSKAP			
Inntekter			
Salgsinntekt		47 888 734	59 354 470
Annen driftsinntekt	14	14 062 713	12 655 642
Sum inntekter		61 951 447	72 010 112
Kostnader			
Varekostnad		20 035 765	25 565 346
Lønnskostnad	2	19 965 798	22 957 114
Avskrivning	4, 5	5 612 117	5 274 436
Annen driftskostnad	2	16 133 535	13 709 104
Sum kostnader		61 747 215	67 506 000
Driftsresultat		204 232	4 504 112
Finansinntekter og finanskostnader			
Inntekt på inv. i datterselskap og tilknyttet selskap	6	6 724 589	9 878 519
Renteinntekt fra foretak i samme konsern		196 880	60 608
Annen finansinntekt	7	6 419 078	1 784 206
Sum finansinntekter		13 340 547	11 723 333
Rentekostnad til foretak i samme konsern		646 174	350 143
Annen finanskostnad	7	5 329 200	3 482 340
Sum finanskostnader		5 975 374	3 832 483
Netto finans		7 365 173	7 890 850
Ordinært resultat før skattekostnad			
Skattekostnad på ordinært resultat	3	1 085 869	1 908 357
Ordinært resultat etter skattekostnad		6 483 536	10 486 605
Årsresultat		6 483 536	10 486 605
Overføringer og disponeringer			
Konsernbidrag	12	609 772	1 693 325
Overføringer annen egenkapital	12	5 873 764	8 793 280
Sum overføringer og disponeringer		6 483 536	10 486 605



Organisasjonsnr: 991 237 615
MADE FOR MOVEMENT GROUP AS

BALANSE

Beløp i: NOK	Note	2020	2019
BALANSE - EIENDELER			
Anleggsmidler			
Immaterielle eiendeler			
Forskning og utvikling	4, 14	21 824 892	19 231 849
Konsesjoner, patenter, lisenser, varemerker	4	9 295 414	10 401 905
Utsatt skattefordel	3	607 558	
Sum immaterielle eiendeler		31 727 864	29 633 754
Varige driftsmidler			
Maskiner og anlegg	5, 13	26 106	52 212
Driftsløsøre, inventar, verktøy, kontormaskiner ol	5, 13	129 390	438 174
Sum varige driftsmidler		155 496	490 386
Finansielle anleggsmidler			
Investering i datterselskap	6	42 372 374	39 822 446
Lån til foretak i samme konsern	8	5 089 368	4 941 207
Andre fordringer	8	667 060	192 553
Sum finansielle anleggsmidler		48 128 802	44 956 206
Sum anleggsmidler		80 012 162	75 080 346
Omløpsmidler			
Varer			
Sum varer	9, 13	13 571 725	12 458 699
Fordringer			
Kundefordringer	8, 13	17 378 434	22 401 764
Andre fordringer	8	24 011 035	18 439 713
Sum fordringer		41 389 469	40 841 477
Bankinnskudd, kontanter og lignende			
Sum bankinnskudd, kontanter og lignende	8, 10	84 362	81 810
Sum omløpsmidler		55 045 556	53 381 986
SUM EIENDELER		135 057 718	128 462 332

BALANSE - EGENKAPITAL OG GJELD

Egenkapital
Innskutt egenkapital



Aksjekapital	11, 12	103 093	103 093
Overkurs	12	3 131 758	3 131 758
Sum innskutt egenkapital		3 234 851	3 234 851
Opptjent egenkapital			
Annen egenkapital	12	48 441 652	42 567 887
Sum opptjent egenkapital		48 441 652	42 567 887
Sum egenkapital		51 676 503	45 802 738
Gjeld			
Langsiktig gjeld			
Utsatt skatt	3		35 230
Andre avsetninger for forpliktelses			1 492 245
Sum avsetninger for forpliktelses			1 527 475
Annen langsiktig gjeld			
Gjeld til kredittinstitusjoner	8, 13	27 499 999	29 999 999
Sum annen langsiktig gjeld		27 499 999	29 999 999
Sum langsiktig gjeld		27 499 999	31 527 474
Kortsiktig gjeld			
Gjeld til kredittinstitusjoner	13	1 252 724	10 336 990
Leverandørgjeld	8	7 566 985	9 401 107
Betalbar skatt	3		342 839
Skyldige offentlige avgifter	10	1 803 558	2 474 519
Annen kortsiktig gjeld	8	45 257 949	28 576 665
Sum kortsiktig gjeld		55 881 216	51 132 120
Sum gjeld		83 381 215	82 659 594
SUM EGENKAPITAL OG GJELD		135 057 718	128 462 332



Organisasjonsnr: 991 237 615
MADE FOR MOVEMENT GROUP AS

NOTEOPPLYSNINGER - SELSKAP - alle poster oppgitt i hele tall

Note

Regnskapsprinsipper

Note

11

Antall aksjer og aksjeeiere

<u>Aksjeklasse</u>	<u>Ant. aksjer</u>	<u>Pålydende</u>	<u>Bokført verdi</u>
A-aksjer	1000000.00	0.10	100000.00
B-aksjer	30930.00	0.10	3093.00

<u>Aksjeeiere - fritekst</u>	<u>Antall</u>	<u>Eierandel</u>	<u>Aksjeklasse</u>
MFM Holding AS	1006756.00	97.66%	A-aksjer
			B-aksjer
Jan Erling Nilsen	1480.00	0.14%	B-aksjer
Handlekraft Holding AS	4933.00	0.48%	B-aksjer
Anne Trine Roald	2960.00	0.29%	B-aksjer
Jon Vegard Gundersen	2960.00	0.29%	B-aksjer
Jens Ulrik Gernow	2960.00	0.29%	B-aksjer
Anders Ringsjø	2960.00	0.29%	B-aksjer
Michael Vieth	4934.00	0.48%	B-aksjer
Rikke Damkjær Moen	987.00	0.10%	B-aksjer

<u>Sum</u>	<u>Sum antall</u>	<u>Sum eierandel</u>
	1030930.00	100.00%

Note

2

Lønn og ytelser

<u>Lønn</u>	<u>Årets</u>	<u>Fjorårets</u>
	20594808.00	20602337.00

<u>Arbeidsgiveravgift</u>	<u>Årets</u>	<u>Fjorårets</u>
	2788100.00	3146748.00

<u>Pensjonskostnader</u>	<u>Årets</u>	<u>Fjorårets</u>
	1309705.00	1418090.00

<u>Andre ytelser</u>	<u>Årets</u>	<u>Fjorårets</u>
	-4726815.00	-2210062.00

<u>Sum lønnskostnader</u>	<u>Årets</u>	<u>Fjorårets</u>
	19965798.00	22957113.00



Selskapet er pliktig til å ha tjenstepensjonsordning iht. lov om obligatorisk tjenstepensjon. Selskapets pensjonsordning tilfredsstiller kravene i denne loven.

Ytelser til daglig leder

Note

Ytelser til andre ledende personer

<u>Ledende person</u>	<u>Lønn</u>	<u>Pensj.forpl.</u>	<u>Andre godtgj.</u>
Daglig leder	1527760.00	72973.00	57921.00
<u>Sum ytelse andre led.pers.</u>	<u>1527760.00</u>	<u>72973.00</u>	<u>57921.00</u>

Note

Ytelser til revisjon

<u>Revisjon</u>	<u>Årets</u>	<u>Fjorårets</u>
	117750.00	114300.00
<u>Andre tjenester</u>	<u>Årets</u>	<u>Fjorårets</u>
	175744.00	74189.00
<u>Sum godtgjørelse til revisor</u>	<u>Årets</u>	<u>Fjorårets</u>
	293494.00	188489.00

Note

Antall årsverk i regnskapsåret

Virksomheten har hatt følgende antall årsverk:
27.00

Note

Lån og sikkerhetsstillelse til ledende personer og aksjeeiere

Er det gitt lån eller sikkerhetsstillelse til ledende personer: Nei

Note

6

Konsern, tilknyttet selskap og datterselskap

Tilknyttet selskap/datterselskap

<u>Navn og adresse</u>	<u>Eierandel</u>	<u>Stemmeandel</u>	<u>Egenkapital</u>	<u>Resultat</u>
Made for Movement GmbH	100.00%	100.00%		
Made for Movement ApS	100.00%	100.00%		



Made for Movement AB	100.00%	100.00%
Made for Movement AS	100.00%	100.00%
Made for Movement Inc	100.00%	100.00%
Mave for Movement BV	100.00%	100.00%
Medical Robots BVBA	100.00%	100.00%
Made for Movement LTD	100.00%	100.00%

Konsernregnskapet inngår i konsolideringen til morselskap: Ja

<u>Navn</u>	<u>Forretningskontor</u>
Made for Movement Group AS	Rødmyrlia 2 3740 Skien 3807 Skien



DocuSign Envelope ID: F49740E1-BDF0-47F6-8C88-437BC5D41A5F

Made for Movement Group AS

Årsrapport for 2020

- Årsregnskap**
- Resultatregnskap
- Balanse
- Noter

Revisjonsberetning



DocuSign Envelope ID: F49740E1-BDF0-47F6-8C88-437BC5D41A5F

Made for Movement Group AS

Resultatregnskap 01.01-31.12

	Note	2020	2019
Driftsinntekter			
Salgsinntekt		47 888 734	59 354 470
Annen driftsinntekt	14	14 062 713	12 655 642
Sum driftsinntekter		<u>61 951 447</u>	<u>72 010 112</u>
Driftskostnader			
Varekostnad		20 035 765	25 565 346
Lønnskostnad	2	19 965 798	22 957 114
Avskrivning	4, 5	5 612 117	5 274 436
Annen driftskostnad	2	16 133 535	13 709 104
Sum driftskostnader		<u>61 747 215</u>	<u>67 506 000</u>
Driftsresultat		<u>204 232</u>	<u>4 504 112</u>
Finansinntekter og finanskostnader			
Inntekt på inv. i datterselskap og tilknyttet selskap	6	6 724 589	9 878 519
Renteinntekt fra foretak i samme konsern		196 880	60 608
Annen finansinntekt	7	6 419 078	1 784 206
Rentekostnad til foretak i samme konsern		646 174	350 143
Annen finanskostnad	7	5 329 200	3 482 340
Netto finansposter		<u>7 365 173</u>	<u>7 890 850</u>
Ordinært resultat før skattekostnad		<u>7 569 405</u>	<u>12 394 962</u>
Skattekostnad på ordinært resultat	3	<u>1 085 869</u>	<u>1 908 357</u>
Årsresultat		<u>6 483 536</u>	<u>10 486 605</u>
Overføringer og disponeringer			
Konsernbidrag	12	609 772	1 693 325
Overføringer annen egenkapital	12	5 873 764	8 793 280
Sum disponert		<u>6 483 536</u>	<u>10 486 605</u>



DocuSign Envelope ID: F49740E1-BDF0-47F6-8C88-437BC5D41A5F

Made for Movement Group AS

Balanse pr. 31. desember

	Note	2020	2019
Anleggsmidler			
<i>Immaterielle eiendeler</i>			
Forskning og utvikling	4, 14	21 824 892	19 231 849
Konsesjoner, patenter, lisenser, varemerker	4	9 295 414	10 401 905
Utsatt skattefordel	3	607 558	0
Sum immaterielle eiendeler		<u>31 727 864</u>	<u>29 633 754</u>
<i>Varige driftsmidler</i>			
Maskiner og anlegg	5, 13	26 106	52 212
Driftsløsøre, inventar, verktøy, kontormaskiner ol	5, 13	129 390	438 174
Sum varige driftsmidler		<u>155 496</u>	<u>490 386</u>
<i>Finansielle anleggsmidler</i>			
Investeringer i datterselskap	6	42 372 374	39 822 446
Lån til foretak i samme konsern	8	5 089 368	4 941 207
Andre fordringer	8	667 060	192 553
Sum finansielle anleggsmidler		<u>48 128 802</u>	<u>44 956 206</u>
Sum anleggsmidler		<u>80 012 162</u>	<u>75 080 346</u>
Omløpsmidler			
Varer	9, 13	<u>13 571 725</u>	<u>12 458 699</u>
<i>Fordringer</i>			
Kundefordringer	8, 13	17 378 434	22 401 764
Andre fordringer	8	24 011 035	18 439 713
Sum fordringer		<u>41 389 469</u>	<u>40 841 477</u>
Bankinnskudd, kontanter og lignende	8, 10	<u>84 362</u>	<u>81 810</u>
Sum omløpsmidler		<u>55 045 556</u>	<u>53 381 986</u>
Sum eiendeler		<u>135 057 718</u>	<u>128 462 332</u>



DocuSign Envelope ID: F49740E1-BDF0-47F6-8C88-437BC5D41A5F

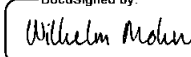
Made for Movement Group AS

Balanse pr. 31. desember

	Note	2020	2019
Egenkapital			
<i>Innskutt egenkapital</i>			
Aksjekapital	11, 12	103 093	103 093
Overkurs	12	3 131 758	3 131 758
Sum innskutt egenkapital		<u>3 234 851</u>	<u>3 234 851</u>
<i>Opptjent egenkapital</i>			
Annen egenkapital	12	<u>48 441 652</u>	<u>42 567 887</u>
Sum opptjent egenkapital		<u>48 441 652</u>	<u>42 567 887</u>
Sum egenkapital		<u>51 676 503</u>	<u>45 802 738</u>
Gjeld			
<i>Avsetninger for forpliktelser</i>			
Utsatt skatt	3	0	35 230
Andre avsetninger for forpliktelser		<u>0</u>	<u>1 492 245</u>
Sum avsetning for forpliktelser		<u>0</u>	<u>1 527 475</u>
<i>Annen langsiktig gjeld</i>			
Gjeld til kredittinstitusjoner	8, 13	<u>27 499 999</u>	<u>29 999 999</u>
Sum annen langsiktig gjeld		<u>27 499 999</u>	<u>29 999 999</u>
<i>Kortsiktig gjeld</i>			
Gjeld til kredittinstitusjoner	13	1 252 724	10 336 990
Leverandørgjeld	8	7 566 985	9 401 107
Betalbar skatt	3	0	342 839
Skyldige offentlige avgifter	10	1 803 558	2 474 519
Annen kortsiktig gjeld	8	<u>45 257 949</u>	<u>28 576 665</u>
Sum kortsiktig gjeld		<u>55 881 216</u>	<u>51 132 120</u>
Sum gjeld		<u>83 381 215</u>	<u>82 659 594</u>
Sum egenkapital og gjeld		<u>135 057 718</u>	<u>128 462 332</u>

31. desember 2020

Skien, 2. juni 2021


DocuSigned by:

619F81F0353943D...
Wilhelm Anton Mohn
styremedlem

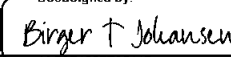
DocuSigned by:

6E812DAB98CD460...
Jens Ulrik Gernow
styremedlem

DocuSigned by:

DA595AA3887644D...
Hilja Ibert
styremedlem

DocuSigned by:

4E9950AC210480...
Tomas Settevik
styreleder

DocuSigned by:

1A0DE122FE05248...
Birger Turte Johansen
styremedlem og daglig leder



DocuSign Envelope ID: F49740E1-BDF0-47F6-8C88-437BC5D41A5F

Made for Movement Group AS

Noter til regnskapet for 2020

Note 1 - Regnskapsprinsipper

Årsregnskapet er satt opp i samsvar med regnskapslovens bestemmelser og god regnskapsskikk for små foretak.

Det er ikke avlagt konsernregnskap, idet selskapet er underkonsern av MFM Holding AS, og således inkludert i morselskapets konsernregnskap. Konsernregnskapet kan en få ved henvendelse til Enhetsregisteret.

Datterselskap/tilknyttet selskap

Datterselskapet og tilknyttede selskaper vurderes etter kostmetoden i selskapsregnskapet. Investeringen er vurdert til anskaffelseskost for aksjene med mindre nedskrivning har vært nødvendig. Det er foretatt nedskrivning til virkelig verdi når verdifall skyldes årsaker som ikke kan antas å være forbigående og det må anses nødvendig etter god regnskapsskikk. Nedskrivninger er reversert når grunnlaget for nedskrivning ikke lenger er til stede.

Utbytte og andre utdelinger er inntektsført samme år som det er avsatt i datterselskapet. Overstiger utbytte andel av tilbakeholdt resultat etter kjøpet, representerer den overskytende del tilbakebetaling av investert kapital, og utdelingene er fratrukket investeringens verdi i balansen.

Salgsinntekter

Inntektsføring ved salg av varer skjer på leveringstidspunktet. Tjenester inntektsføres i takt med utførelsen.

Klassifisering og vurdering av balanseposter

Omløpsmidler og kortsiktig gjeld omfatter poster som forfaller til betaling innen ett år etter balansedagen, samt poster som knytter seg til varekretsløpet. Øvrige poster er klassifisert som anleggsmiddel/langsiktig gjeld.

Omløpsmidler vurderes til laveste av anskaffelseskost og virkelig verdi. Kortsiktig gjeld balanseføres til nominelt beløp på etableringstidspunktet.

Anleggsmidler vurderes til anskaffelseskost, men nedskrives til virkelig verdi ved verdifall som ikke forventes å være forbigående. Anleggsmidler med begrenset økonomisk levetid avskrives planmessig. Langsiktig gjeld balanseføres til nominelt beløp på etableringstidspunktet.

Fordringer

Kundefordringer og andre fordringer er oppført i balansen til pålydende etter fradrag for avsetning til forventet tap. Avsetning til tap gjøres på grunnlag av individuelle vurderinger av de enkelte fordringene.

Varebeholdninger

Lager av innkjøpte varer er verdsatt til laveste av anskaffelseskost og virkelig verdi. Anskaffelseskost vurderes etter FIFO- prinsippet. Egentilvirkede ferdigvarer og varer under tilvirkning er vurdert til full tilvirkningskost. Det foretas nedskrivning for påregnelig ukurans.

Varige driftsmidler

Varige driftsmidler balanseføres og avskrives over driftsmidlets forventede økonomiske levetid. Direkte vedlikehold av driftsmidler kostnadsføres løpende under driftskostnader, mens påkostninger eller forbedringer tillegges driftsmidlets kostpris og avskrives i takt med driftsmidlet. Dersom gjenvinnbart beløp av driftsmiddelet er lavere enn balanseført verdi foretas nedskrivning til gjenvinnbart beløp. Gjenvinnbart beløp er det høyeste av netto salgsverdi og verdi i bruk. Verdi i bruk er nåverdien av de fremtidige kontantstrømmene som eiendelen vil generere.



DocuSign Envelope ID: F49740E1-BDF0-47F6-8C88-437BC5D41A5F

Made for Movement Group AS

Noter til regnskapet for 2020

Forskning og utvikling

Utgifter til forskning og utvikling balanseføres i den grad det kan identifiseres en fremtidig økonomisk fordel knyttet til utvikling av en identifiserbar immaterielle eiendeler. I motsatt fall kostnadsføres slike utgifter løpende. Balanseført forskning og utvikling avskrives lineært over økonomisk levetid.

Immaterielle eiendeler

Selskapets immaterielle eiendeler som investeringer i produktrettede forsknings- og utviklingsaktiviteter og andre rettigheter balanseføres dersom det er sannsynlig at de forventede fremtidige økonomiske fordeler som kan henføres eiendelen vil tilføyte foretaket. De immaterielle eiendelene avskrives lineært over forventet brukstid. Avskrivningene påstartes på det tidspunkt den immaterielle eiendelen genererer inntekter.

Forskjellen mellom anskaffelseskost ved oppkjøp og virkelig verdi av netto identifiserbare eiendeler på oppkjøpstidspunktet klassifiseres som goodwill. Goodwill avskrives lineært og avskrivningstiden vurderes individuelt ved hvert oppkjøp.

Skatter

Skattekostnaden i resultatregnskapet omfatter både periodens betalbare skatt og endring i utsatt skatt. Utsatt skatt er beregnet med 22% på grunnlag av de midlertidige forskjeller som eksisterer mellom regnskapsmessige og skattemessige verdier, samt ligningsmessig underskudd til fremføring ved utgangen av regnskapsåret. Skatteøkende og skattereduserende midlertidige forskjeller som reverserer eller kan reversere i samme periode er utlignet og nettoført. Netto utsatt skattefordel balanseføres i den grad det er sannsynlig at denne kan bli nyttiggjort.



DocuSign Envelope ID: F49740E1-BDF0-47F6-8C88-437BC5D41A5F

Made for Movement Group AS

Noter til regnskapet for 2020

Note 2 - Lønnskostnader, antall ansatte, lån til ansatte og godtgjørelse til revisor

<i>Lønnskostnader</i>	2020	2019
Lønninger	20 594 808	20 602 337
Arbeidsgiveravgift	2 788 100	3 146 748
Pensjonskostnader	1 309 705	1 418 090
Andre ytelser	406 785	812 138
Aktiverte lønnskostnader innkl. arb.g.avgift og feriepengar	-5 133 600	-3 022 200
Sum	<u>19 965 798</u>	<u>22 957 113</u>

Selskapet har i regnskapsåret sysselsatt totalt 27 årsverk.

Selskapet er pliktig til å ha tjenstepensjonsordning iht. lov om obligatorisk tjenstepensjon. Selskapets pensjonsordning tilfredsstiller kravene i denne loven.

Ytelser til ledende personer

	Lønn	Pensjonsutgifter	Andre godtgj.
Daglig leder	1 527 760	72 973	57 921

Godtgjørelse til revisor er fordelt på følgende:

	2020
Revisjon, inkl teknisk utarbeidelse av årsregnskap	117 750
Skatterelatert bistand	14 200
Annen bistand	161 544

Merverdiavgift er ikke inkludert i revisjonshonoraret.



DocuSign Envelope ID: F49740E1-BDF0-47F6-8C88-437BC5D41A5F

Made for Movement Group AS

Noter til regnskapet for 2020

Note 3 - Skatt

<i>Årets skattekostnad fordeler seg på:</i>	2020	2019
Betalbar skatt	1 728 657	2 541 267
For mye (lite) avsatt tidligere år	0	-574 651
Endring utsatt skatt	-642 788	-58 259
Årets totale skattekostnad	<u>1 085 869</u>	<u>1 908 357</u>
<i>Beregning av årets skattegrunnlag:</i>	2020	2019
Ordinært resultat før skattekostnad	7 569 405	12 394 963
Permanente forskjeller	-3 002 310	-1 147 047
Resultatført konsernbidrag	-6 724 589	-9 878 519
Endring i midlertidige forskjeller	3 290 437	303 299
Alminnelig inntekt	<u>1 132 943</u>	<u>1 672 696</u>
Mottatt konsernbidrag	6 724 589	9 878 519
Ytet konsernbidrag	-781 759	-2 170 929
Årets skattegrunnlag	<u>7 075 773</u>	<u>9 380 286</u>
Betalbar skatt (22%) av årets skattegrunnlag	1 556 670	2 063 663
Benyttet skattefradrag for Skattefunn	-1 556 670	-1 107 412
Betalbar skatt i balansen	<u>0</u>	<u>956 251</u>
<i>Oversikt over midlertidige forskjeller</i>	2020	2019
Driftsmidler inkl goodwill	-6 569 763	-5 715 629
Varebeholdning	712 397	546 294
Utestående fordringer	-202 406	0
Regnskapsmessige avsetninger, fremtidig vedlikehold mv	-2 400 000	0
Netto midlertidige forskjeller pr 31.12	<u>-8 459 772</u>	<u>-5 169 335</u>
Forskjeller som ikke inngår i utsatt skatt/-skattefordel	-5 698 140	-5 329 468
Sum	<u>-2 761 632</u>	<u>160 133</u>
Utsatt skatt 22%	-607 559	35 229
<i>Oversikt over permanente forskjeller</i>	2020	2019
Ikke fradragsberettigede representasjonskostnader	0	4 996
Rentekostnad på utlignet skatt	6 998	0
Andre ikke fradragsberettigede kostnader	39 607	0
Reversering av tilleggsvederlag ved kjøp av aksjer	-1 492 245	0
Renteinntekt på tilbakebetalt skatt	0	-44 631
Skattefunn	-1 556 670	-1 107 412
Sum permanente forskjeller	<u>-3 002 310</u>	<u>-1 147 047</u>



DocuSign Envelope ID: F49740E1-BDF0-47F6-8C88-437BC5D41A5F

Made for Movement Group AS

Noter til regnskapet for 2020

Note 4 - Immaterielle eiendeler

	Goodwill	FOU	Patent	Andre imm. eiend.	Sum
Anskaffelseskost pr 01.01.	12 925 093	35 461 051	14 769 457	13 072 354	76 227 955
Tilgang egenutviklede eiendeler	0	8 161 954	0	86 029	8 247 983
Tilskudd Skattefunn	0	-1 556 670	0	0	-1 556 670
Anskaffelseskost 31.12.	12 925 093	42 066 335	14 769 457	13 158 383	82 919 268
Akk.avskrivninger 31.12.	-12 925 093	-20 130 493	-14 632 653	-3 999 773	-51 688 012
Akk.nedskrivninger 31.12.	0	-110 950	0	0	-110 950
Balanseført verdi pr.31.12.	0	21 824 892	136 804	9 158 610	31 120 306
Årets avskrivninger	0	3 504 574	34 200	1 665 986	5 204 760
Økonomisk levetid	8 år	5-10 år	8 år	3-10 år	
Avskrivningsplan	Lineær	Lineær	Lineær	Lineær	

Patent gjelder Innowalk-produktet. I anskaffelseskost 1.1 er det inkludert allokering av merverdier knyttet til fusjonen av Innowalk AS i 2008 til regnskapsmessig kontinuitet. Innowalk AS ble kjøpt av Made for Movement Group AS i 2007. Produktet kom i salg i 2009 og det er påbegynt avskrivning fra 2009.

Av total tilgang FOU på kr 8 161 954, gjelder kr 5 133 600 aktivering av lønn til egne ansatte. Tilgangen er redusert med Skattefunnmidler, totalt kr 1 556 670.



DocuSign Envelope ID: F49740E1-BDF0-47F6-8C88-437BC5D41A5F

Made for Movement Group AS

Noter til regnskapet for 2020

Note 5 - Varige driftsmidler

	Maskiner og anlegg	Driftsløsøre og inventar	Sum
Anskaffelseskost 01.01.	780 664	5 776 214	6 556 878
Tilgang kjøpte driftsmidler	0	72 466	72 466
Anskaffelseskost 31.12.	780 664	5 848 680	6 629 344
Akk.avskrivning 31.12.	-754 558	-5 719 290	-6 473 848
Balanseført pr. 31.12.	26 106	129 390	155 496
Årets avskrivninger	26 106	381 251	407 357
Økonomisk levetid	5 år	3 år / 5 år	
Avskrivningsplan	Lineær	Lineær	

Note 6 - Datterselskap, tilknyttet selskap m v

Selskap	Kontor	Eierandel	Stemmeandel
Made for Movement GmbH	Hannover, Tyskland	100 %	100 %
Made for Movement ApS	Fredrikshavn, Danmark	100 %	100 %
Made for Movement AB	Sølvborg, Sverige	100 %	100 %
Made for Movement AS	Skien, Norge	100 %	100 %
Made for Movement Inc	Delaware, USA	100 %	100 %
Mave for Movement BV	Nieuw-Vennep, Nederland	100 %	100 %
Medical Robots BVBA	Hasselt, Belgia	100 %	100 %
Made for Movement LTD	London, England	100 %	100 %

Investing etter kostmetoden (selskapsregnskapet)

Selskaps navn	Aksjekapital	Balanseført verdi	Egenkapital	Resultat
Made for Movement GmbH	272 228	11 049 553	5 371 539	1 660 817
Made for Movement ApS	175 888	135 130	355 234	737 289
Made for Movement AB	104 350	1 281 321	1 845 511	1 427 102
Made for Movement AS	100 000	14 659 881	5 139 528	5 275 570
Made for Movement Inc	853	5 763	-208 878	
Made for Movement BV	104 703	91 278	-1 435 481	-247 651
Medical Robots BVBA	196 318	12 592 949	-189 132	-20 334
Made for Movement LTD	116 462	108 656	-2 621 709	-765 647
Incumedic AS	40 000	2 447 844	3 830 493	-169 507
Sum		42 372 375		

Inntekt på investering i datterselskap gjelder i sin helhet mottatt konsernbidrag fra Made for Movement AS.



DocuSign Envelope ID: F49740E1-BDF0-47F6-8C88-437BC5D41A5F

Made for Movement Group AS

Noter til regnskapet for 2020

Note 7 - Finansinntekter og finanskostnader

	2020	2019
<i>Annen finansinntekt</i>		
Agio	4 603 572	1 725 890
Renter	323 261	58 316
Reversert avsetning tilleggsvederlag ved kjøp av aksjer	1 492 245	0
	<u>6 419 078</u>	<u>1 784 206</u>
<i>Annen finanskostnad</i>		
Disagio	3 271 469	1 493 526
Rentekostnader	1 725 205	1 956 067
Annen finanskostnad	332 526	32 747
	<u>5 329 200</u>	<u>3 482 340</u>



DocuSign Envelope ID: F49740E1-BDF0-47F6-8C88-437BC5D41A5F

Made for Movement Group AS

Noter til regnskapet for 2020

Note 8 - Fordringer og gjeld

<i>Kortsiktig gjeld</i>	2020	2019
Påløpte renter	22 651	6 562
Skyldig feriepenger	2 074 320	2 148 471
Påløpt bonus og lønn til ansatte	917 232	189 500
Annen kortsiktig gjeld	511 121	20 000
Forskudd fra kunder	0	200 526
Påløpt styrehonorar	1 483 300	513 450
Kortsiktig gjeld til selskap i samme konsern	37 849 325	25 498 155
Garantiavsetning**	2 400 000	0
Sum	<u>45 257 949</u>	<u>28 576 664</u>

<i>Kortsiktig gjeld til selskap i samme konsern*</i>	2020	2019
Kortsiktig gjeld MfM Holding AS	11 693 461	14 592 808
Kortsiktig gjeld Made for Movement AS	20 406 163	7 959 983
Avregning management fee og rabatter	1 987 550	1 960 684
Kortsiktig gjeld Made for Movement Aps	2 593 781	984 680
Kortsiktig gjeld Made for Movement BV	1 168 370	0
Sum	<u>37 849 325</u>	<u>25 498 155</u>

<i>Leverandørgjeld til selskap i samme konsern</i>	2020	2019
Mecial Robots BVBA	2 888 628	1 390 456
Made for Movement BV	0	846 287
Made for Movement GMBH	224 456	814 915
Made for Movement AB	0	330 470
Sum	<u>3 113 084</u>	<u>3 382 128</u>

<i>Kortsiktige fordringer på selskap i samme konsern*</i>	2020	2019
Fordring på Made for Movement AS	17 220 032	9 896 340
Fordring på Made for Movement GmbH	5 290 581	5 224 114
Fordring på Made for Movement AB	0	2 687 269
Avregning rabatter	506 794	486 670
Sum	<u>23 017 407</u>	<u>18 294 393</u>



DocuSign Envelope ID: F49740E1-BDF0-47F6-8C88-437BC5D41A5F

Made for Movement Group AS

Noter til regnskapet for 2020

<i>Andre kortsiktige fordringer</i>	2020	2019
Forskuddsbetalte kostnader	991 454	140 385
Andre kortsiktige fordringer	2 173	2 835
Til gode merverdiavgift	0	2 100
Kortsiktige fordringer på selskap i samme konsern	23 017 407	18 294 393
Sum	<u>24 011 034</u>	<u>18 439 713</u>

<i>Langsiktige fordringer på selskap i samme konsern</i>	2020	2019
Made for Movement BV	314 109	558 063
Made for Movement ApS	-2 361	1 830 275
Medical Robots BVBA	4 482 913	2 259 493
Made for Movement Ltd	294 708	293 377
Sum	<u>5 089 369</u>	<u>4 941 208</u>

<i>Kundefordringer på selskap i samme konsern</i>	2020	2019
Kundefordringer på selskap i samme konsern	14 399 487	19 417 321

* Made for Movement Group AS inngår i konsernkontoordning og eier toppkontoen. Bankinnskudd for alle konsernselskapene er klassifisert som bankinnskudd/kortsiktig gjeld til kredittinstitusjon i Made for Movement Group AS. Innskudd på konsernkonto fra øvrige konsernselskaper er klassifisert som kortsiktig gjeld til konsernselskaper. Trekk på konsernkonto fra øvrige konsernselskaper er klassifisert som kortsiktig fordring til konsernselskaper.

**Det ble i 2020 identifisert en feil på et produkt som medfører at en del må skiftes ut på alle aktive enheter av dette produktet. Det er gjort en regnskapsmessig avsetning på MNOK 2,4 for å dekke forventede kostnader knyttet til dette.

Note 9 - Varer

	2020	2019
Råvarer (inkl. halvfabrikata)	9 682 859	9 540 401
Varer under tilvirkning	212 581	449 034
Ferdigvarer	3 676 285	2 469 264
Sum	<u>13 571 725</u>	<u>12 458 699</u>

Note 10 - Bankinnskudd

	2020
Depositum	83 941

Selskapet har skattetrekksgaranti (se note 13) og har pr 31.12.20 ingen bundne skattetrekksmidler.



DocuSign Envelope ID: F49740E1-BDF0-47F6-8C88-437BC5D41A5F

Made for Movement Group AS

Noter til regnskapet for 2020

Note 11 - Aksjekapital og aksjonærinformasjon

Aksjekapitalen består av:

	Antall	Pålydende	Balanseført
A-aksjer	1 000 000	0,1	100 000
B-aksjer	30 930	0,1	3 093
Sum	1 030 930		103 093

Oversikt over aksjonærene i selskapet pr. 31.12:

	A-aksjer	B-aksjer	Eierandel
MFM Holding AS	1 000 000	6 756	97,66 %
Jan Erling Nilsen	0	1 480	0,14 %
Handlekraft Holding AS	0	4 933	0,48 %
Anne Trine Roald	0	2 960	0,29 %
Jon Vegard Gundersen	0	2 960	0,29 %
Jens Ulrik Gernow	0	2 960	0,29 %
Anders Ringsjø	0	2 960	0,29 %
Michael Vieth	0	4 934	0,48 %
Rikke Damkjær Moen	0	987	0,10 %
Sum	1 000 000	30 930	100,00 %

Note 12 - Egenkapital

	Aksjekapital	Overkurs	Annen egenkapital	Sum
Egenkapital 01.01.	103 093	3 131 758	42 567 887	45 802 738
Årsresultat	0	0	6 483 536	6 483 536
Avgitt konsernbidrag	0	0	-609 772	-609 772
Egenkapital 31.12.	103 093	3 131 758	48 441 652	51 676 503



DocuSign Envelope ID: F49740E1-BDF0-47F6-8C88-437BC5D41A5F

Made for Movement Group AS

Noter til regnskapet for 2020

Note 13 - Pant og garantier

<i>Garantiansvar</i>	2020	2019
Skattetrekksgaranti	1 500 000	1 500 000
Betalingsgaranti leverandørgjeld	3 664 255	0
Sum garantiansvar	<u>5 164 255</u>	<u>1 500 000</u>
<i>Pantsikret gjeld</i>	2020	2019
Lån til kredittinstitusjon i NOK	27 499 999	29 999 999
Kassekreditt	1 252 724	10 336 990
Sum pantsikret gjeld	<u>28 752 723</u>	<u>40 336 989</u>
<i>Sikret i panteobjekt med bokførte verdier:</i>	2020	2019
Varelager	13 571 725	12 458 699
Kundefordringer	17 378 434	22 401 764
Maskiner og inventar	155 496	490 386
Sum	<u>31 105 655</u>	<u>35 350 849</u>

Som sikkerhet for lån til kredittinstitusjon i NOK har morselskapet MFM Holding AS stilt kausjonserklæring.

Som sikkerhet for kassekreditt tilknyttet konsernkontoordningen har deltakende konsernselskaper stilt kausjonserklæring med solidaransvar.

Selskapet har ingen gjeld med forfall senere enn 5 år etter balansedagen.

Note 14 - Offentlige tilskudd

Selskapet regnskapsfører Skattefunn-tilskudd til reduksjon av balanseført FOU. Se note 4 for ytterligere informasjon.



Building a better
working world

Statsautoriserte revisorer
Ernst & Young AS

Dokkveien 11, NO-3920 Porsgrunn
Postboks 64, NO-3901 Porsgrunn

Foretaksregisteret: NO 976 389 387 MVA
Tlf: +47 24 00 24 00

Fax:

www.ey.no

Medlemmer av Den norske revisorforening

UAVHENGIG REVISORS BERETNING

Til generalforsamlingen i Made for Movement Group AS

Uttalelse om revisjonen av årsregnskapet

Konklusjon

Vi har revidert årsregnskapet for Made for Movement Group AS som består av balanse per 31. desember 2020, resultatregnskap for regnskapsåret avsluttet per denne datoen og en beskrivelse av vesentlige anvendte regnskapsprinsipper og andre noteopplysninger.

Etter vår mening er årsregnskapet avgitt i samsvar med lov og forskrifter og gir et rettviseende bilde av selskapets finansielle stilling per 31. desember 2020 og av dets resultater for regnskapsåret avsluttet per denne datoen i samsvar med regnskapslovens regler og god regnskapsskikk i Norge.

Grunnlag for konklusjonen

Vi har gjennomført revisjonen i samsvar med lov, forskrift og god revisjonsskikk i Norge, herunder de internasjonale revisjonsstandardene (ISA-ene). Våre oppgaver og plikter i henhold til disse standardene er beskrevet i avsnittet *Revisors oppgaver og plikter ved revisjonen av årsregnskapet*. Vi er uavhengige av selskapet i samsvar med de relevante etiske kravene i Norge knyttet til revisjon slik det kreves i lov og forskrift. Vi har også overholdt våre øvrige etiske forpliktelser i samsvar med disse kravene. Etter vår oppfatning er innhentet revisjonsbevis tilstrekkelig og hensiktsmessig som grunnlag for vår konklusjon.

Ledelsens ansvar for årsregnskapet

Styret og daglig leder (ledelsen) er ansvarlig for å utarbeide årsregnskapet i samsvar med lov og forskrifter, herunder for at det gir et rettviseende bilde i samsvar med regnskapslovens regler og god regnskapsskikk i Norge. Ledelsen er også ansvarlig for slik intern kontroll som den finner nødvendig for å kunne utarbeide et årsregnskap som ikke inneholder vesentlig feilinformasjon, verken som følge av misligheter eller feil.

Ved utarbeidelsen av årsregnskapet må ledelsen ta standpunkt til selskapets evne til fortsatt drift og opplyse om forhold av betydning for fortsatt drift. Forutsetningen om fortsatt drift skal legges til grunn for årsregnskapet med mindre ledelsen enten har til hensikt å avvike selskapet eller legge ned virksomheten, eller ikke har noe annet realistisk alternativ.

Revisors oppgaver og plikter ved revisjonen av årsregnskapet

Vårt mål er å oppnå betryggende sikkerhet for at årsregnskapet som helhet ikke inneholder vesentlig feilinformasjon, verken som følge av misligheter eller feil, og å avgi en revisjonsberetning som inneholder vår konklusjon. Betryggende sikkerhet er en høy grad av sikkerhet, men ingen garanti for at en revisjon utført i samsvar med lov, forskrift og god revisjonsskikk i Norge, herunder ISA-ene, alltid vil avdekke vesentlig feilinformasjon. Feilinformasjon kan skyldes misligheter eller feil og er å anse som vesentlig dersom den enkeltvis eller samlet med rimelighet kan forventes å påvirke de økonomiske beslutningene som brukerne foretar på grunnlag av årsregnskapet.

Som del av en revisjon i samsvar med lov, forskrift og god revisjonsskikk i Norge, herunder ISA-ene, utøver vi profesjonelt skjønn og utviser profesjonell skepsis gjennom hele revisjonen. I tillegg

- ▶ identifiserer og anslår vi risikoen for vesentlig feilinformasjon i årsregnskapet, enten det skyldes misligheter eller feil. Vi utformer og gjennomfører revisjonshandlinger for å håndtere slike risikoer, og innhenter revisjonsbevis som er tilstrekkelig og hensiktsmessig som grunnlag for vår konklusjon. Risikoen for at vesentlig feilinformasjon som følge av misligheter ikke blir avdekket, er høyere enn for feilinformasjon som skyldes feil, siden misligheter kan innebære samarbeid, forfalskning, bevisste utelatelser, uriktige fremstillinger eller overstyring av intern kontroll;
- ▶ opparbeider vi oss en forståelse av den interne kontrollen som er relevant for revisjonen, for å utforme revisjonshandlinger som er hensiktsmessige etter omstendighetene, men ikke for å gi uttrykk for en mening om effektiviteten av selskapets interne kontroll;



Building a better
working world

2

- ▶ vurderer vi om de anvendte regnskapsprinsippene er hensiktsmessige og om regnskapsestimatene og tilhørende noteopplysninger utarbeidet av ledelsen er rimelige;
- ▶ konkluderer vi på om ledelsens bruk av fortsatt drift-forutsetningen er hensiktsmessig, og, basert på innhentede revisjonsbevis, hvorvidt det foreligger vesentlig usikkerhet knyttet til hendelser eller forhold som kan skape betydelig tvil om selskapets evne til fortsatt drift. Dersom vi konkluderer med at det foreligger vesentlig usikkerhet, kreves det at vi i revisjonsberetningen henleder oppmerksomheten på tilleggsopplysningene i årsregnskapet. Hvis slike tilleggsopplysninger ikke er tilstrekkelige, må vi modifisere vår konklusjon. Våre konklusjoner er basert på revisjonsbevis innhentet frem til datoen for revisjonsberetningen. Etterfølgende hendelser eller forhold kan imidlertid medføre at selskapets evne til fortsatt drift ikke lenger er til stede;
- ▶ vurderer vi den samlede presentasjonen, strukturen og innholdet i årsregnskapet, inkludert tilleggsopplysningene, og hvorvidt årsregnskapet gir uttrykk for de underliggende transaksjonene og hendelsene på en måte som gir et rettviseende bilde.

Vi kommuniserer med styret blant annet om det planlagte omfanget av revisjonen, tidspunktet for vårt revisjonsarbeid og eventuelle vesentlige funn i vår revisjon, herunder vesentlige svakheter i den interne kontrollen som vi avdekker gjennom vårt arbeid.

Uttalelse om øvrige lovmessige krav

Konklusjon om registrering og dokumentasjon

Basert på vår revisjon av årsregnskapet som beskrevet ovenfor, og kontrollhandlinger vi har funnet nødvendige i henhold til internasjonal standard for attestasjonsoppdrag (ISAE) 3000 «Attestasjonsoppdrag som ikke er revisjon eller forenklet revisorkontroll av historisk finansiell informasjon», mener vi at ledelsen har oppfylt sin plikt til å sørge for ordentlig og oversiktlig registrering og dokumentasjon av selskapets regnskapsopplysninger i samsvar med lov og god bokføringsskikk i Norge.

Porsgrunn, 7. juni 2021
ERNST & YOUNG AS

Revisjonsberetningen er signert elektronisk

Odd Knustad
statsautorisert revisor

Penneo DokumentInokkel: GN33N-M0BCJ-PL7J4-L8M4N-E0KCJ-KY3C4



PENNEO

Signaturene i dette dokumentet er juridisk bindende. Dokument signert med "Penneo™ - sikker digital signatur".
De signerende parter sin identitet er registrert, og er listet nedenfor.

"Med min signatur bekrefter jeg alle datoer og innholdet i dette dokument."

Odd Knustad

Statsautorisert revisor

På vegne av: Ernst & Young AS

Serienummer: 9578-5999-4-1887152

IP: 80.212.xxx.xxx

2021-06-07 11:24:52Z



Penneo Dokumentnøkkel: GN33N-M0BCJ-PL7J4-L8M4N-E0KCJ-KY3C4

Dokumentet er signert digitalt, med **Penneo.com**. Alle digitale signatur-data i dokumentet er sikret og validert av den datamaskin-utregnede hash-verdien av det opprinnelige dokument. Dokumentet er låst og tids-stemplet med et sertifikat fra en betrodd tredjepart. All kryptografisk bevis er integrert i denne PDF, for fremtidig validering (hvis nødvendig).

Hvordan bekrefter at dette dokumentet er originalen?

Dokumentet er beskyttet av ett Adobe CDS sertifikat. Når du åpner dokumentet i

Adobe Reader, skal du kunne se at dokumentet er sertifisert av **Penneo e-signature service <penneo@penneo.com>**. Dette garanterer at innholdet i dokumentet ikke har blitt endret.

Det er lett å kontrollere de kryptografiske beviser som er lokalisert inne i dokumentet, med Penneo validator - <https://penneo.com/validate>