



## ÅRSREGNSKAPET FOR REGNSKAPSÅRET 2024 - GENERELL INFORMASJON

### Enheten

Organisasjonsnummer: 987 644 087  
Organisasjonsform: Aksjeselskap  
Foretaksnavn: SPECSAVERS NORWAY AS  
Forretningsadresse: Universitetsgata 1  
0164 OSLO

### Regnskapsår

Årsregnskapets periode: 01.03.2023 - 29.02.2024

### Konsern

Morselskap i konsern: Nei

### Regnskapsregler

Regler for små foretak benyttet: Nei  
Benyttet ved utarbeidelsen av årsregnskapet til selskapet: Regnskapslovens alminnelige regler

### Årsregnskapet fastsatt av kompetent organ

Bekreftet av representant for selskapet: Veronica Hansen Bjanger  
Dato for fastsettelse av årsregnskapet: 29.01.2025

### Grunnlag for avgivelse

År 2024: Årsregnskapet er elektronisk innlevert  
År 2023: Tall er hentet fra elektronisk innlevert årsregnskap fra 2024

*Det er ikke krav til at årsregnskapet m.v. som sendes til Regnskapsregisteret er undertegnet. Kontrollen på at dette er utført ligger hos revisor/enhetens øverste organ. Sikkerheten ivaretas ved at innsender har rolle/rettighet for innsending av årsregnskapet via Altinn, og ved at det bekreftes at årsregnskapet er fastsatt av kompetent organ.*

Brønnøysundregistrene, 18.10.2025



## Resultatregnskap

Beløp i: NOK	Note	2024	2023
<strong>RESULTATREGNSKAP</strong>			
<strong>Inntekter</strong>			
Salgsinntekt	1, 2	612 144 447	563 738 440
Annen driftsinntekt	1, 2	77 952 930	68 436 854
<strong>Sum inntekter</strong>		<strong>690 097 376</strong>	<strong>632 175 294</strong>
<strong>Kostnader</strong>			
Varekostnad	2, 3	443 306 431	406 151 100
Lønnskostnad	4	88 124 485	73 862 052
Avskrivning av driftsmidler og immaterielle eiendeler	5	119 823	233 241
Annen driftskostnad	2, 3, 4	146 436 790	139 620 165
<strong>Sum kostnader</strong>		<strong>677 987 529</strong>	<strong>619 866 558</strong>
<strong>Driftsresultat</strong>		<strong>12 109 848</strong>	<strong>12 308 736</strong>
<strong>Finansinntekter og finanskostnader</strong>			
Inntekt på investering i tilknyttet selskap		700 000	686 622
Renteinntekt fra foretak i samme konsern	6		
Annen renteinntekt		1 858 673	772 929
Annen finansinntekt		4 157 648	90 375
<strong>Sum finansinntekter</strong>		<strong>6 716 321</strong>	<strong>1 549 926</strong>
Nedskrivning av finansielle eiendeler		15 000	
Rentekostnad til foretak i samme konsern	6		
Annen rentekostnad		9 833	27 506
Annen finanskostnad		849 718	1 020 852
<strong>Sum finanskostnader</strong>		<strong>874 551</strong>	<strong>1 048 358</strong>
<strong>Netto finans</strong>	6	<strong>5 841 771</strong>	<strong>501 568</strong>
<strong>Ordinært resultat før skattekostnad</strong>		<strong>17 951 618</strong>	<strong>12 810 304</strong>
Skattekostnad på resultat	7	2 888 593	2 651 859
<strong>Ordinært resultat etter skattekostnad</strong>		<strong>15 063 025</strong>	<strong>10 158 445</strong>
<strong>Årsresultat</strong>		<strong>15 063 025</strong>	<strong>10 158 445</strong>



## Resultatregnskap

<b>Beløp i: NOK</b>	<b>Note</b>	<b>2024</b>	<b>2023</b>
Årsresultat etter minoritetsinteresser		15 063 025	10 158 445
<b>Totalresultat</b>		<b>15 063 025</b>	<b>10 158 445</b>
<b>Overføringer og disponeringer</b>			
Avsatt til annen egenkapital	8	15 063 025	10 158 445
<b>Sum overføringer og disponeringer</b>		<b>15 063 025</b>	<b>10 158 445</b>



## Balanse

Beløp i: NOK	Note	2024	2023
<b>BALANSE - EIENDELER</b>			
<b>Anleggsmidler</b>			
<b>Immaterielle eiendeler</b>			
Utsatt skattefordel	7	2 815 648	3 327 982
<b>Sum immaterielle eiendeler</b>		<b>2 815 648</b>	<b>3 327 982</b>
<b>Varige driftsmidler</b>			
Driftsløsøre, inventar o.a. utstyr	5	16 187	136 011
<b>Sum varige driftsmidler</b>		<b>16 187</b>	<b>136 011</b>
<b>Finansielle anleggsmidler</b>			
Andre langsiktige fordringer	11, 12	40 497 098	32 997 395
<b>Sum finansielle anleggsmidler</b>		<b>40 497 098</b>	<b>32 997 395</b>
<b>Sum anleggsmidler</b>		<b>43 328 934</b>	<b>36 461 388</b>
<b>Omløpsmidler</b>			
<b>Varer</b>			
<b>Fordringer</b>			
Kundefordringer		96 279 442	88 069 877
Kundefordringer på selskap i samme konsern		17 605 940	15 671 748
Andre kortsiktige fordringer		17 451 089	11 842 549
<b>Sum fordringer</b>		<b>131 336 470</b>	<b>115 584 173</b>
<b>Investeringer</b>			
Aksjer og andeler i foretak i samme konsern	9	1 859 122	4 990 005
<b>Sum investeringer</b>		<b>1 859 122</b>	<b>4 990 005</b>
<b>Bankinnskudd, kontanter og lignende</b>			
Bankinnskudd, kontanter o.l.	10	58 691 560	57 971 277
<b>Sum bankinnskudd, kontanter og lignende</b>		<b>58 691 560</b>	<b>57 971 277</b>
<b>Sum omløpsmidler</b>		<b>194 718 988</b>	<b>182 009 448</b>
<b>SUM EIENDELER</b>		<b>235 216 086</b>	<b>215 006 843</b>



## Balanse

Beløp i: NOK	Note	2024	2023
<b>BALANSE - EGENKAPITAL OG GJELD</b>			
<b>Egenkapital</b>			
<b>Innskutt egenkapital</b>			
Aksjekapital	8, 13	100 000	100 000
<b>Sum innskutt egenkapital</b>		<b>100 000</b>	<b>100 000</b>
<b>Opptjent egenkapital</b>			
Annen egenkapital	8	81 470 205	66 407 179
<b>Sum opptjent egenkapital</b>		<b>81 470 205</b>	<b>66 407 179</b>
<b>Sum egenkapital</b>		<b>81 570 205</b>	<b>66 507 179</b>
<b>Gjeld</b>			
<b>Langsiktig gjeld</b>			
Utsatt skatt	7		
<b>Annen langsiktig gjeld</b>			
Øvrig langsiktig gjeld	12		
<b>Sum langsiktig gjeld</b>		<b>0</b>	<b>0</b>
<b>Kortsiktig gjeld</b>			
Leverandørgjeld	11	78 575 525	105 583 801
Betalbar skatt	7	4 392 442	4 043 333
Skyldig offentlige avgifter		29 973 917	25 139 044
Annen kortsiktig gjeld		40 703 998	13 733 486
<b>Sum kortsiktig gjeld</b>		<b>153 645 881</b>	<b>148 499 663</b>
<b>Sum gjeld</b>		<b>153 645 881</b>	<b>148 499 663</b>
<b>SUM EGENKAPITAL OG GJELD</b>		<b>235 216 086</b>	<b>215 006 843</b>



BDO AS  
Bygdøy allé 2  
Postboks 1704 Vika  
0121 Oslo

## Uavhengig revisors beretning

Til generalforsamlingen i Specsavers Norway AS

### Konklusjon

Vi har revidert årsregnskapet til Specsavers Norway AS.

Årsregnskapet består av:

- Balanse per 29. februar 2024,
- Resultatregnskap 2024
- Kontantstrømoppstilling for regnskapsåret avsluttet per 29. februar 2024
- Noter til årsregnskapet, herunder et sammendrag av viktige regnskapsprinsipper.

Etter vår mening:

- Oppfyller årsregnskapet gjeldende lovkrav, og
- Gir årsregnskapet et rettviseende bilde av selskapets finansielle stilling per 29. februar 2024 og av dets resultater og kontantstrømmer for regnskapsåret i samsvar med regnskapslovens regler og god regnskapsskikk i Norge.

### Grunnlag for konklusjonen

Vi har gjennomført revisjonen i samsvar med International Standards on Auditing (ISA-ene). Våre oppgaver og plikter i henhold til disse standardene er beskrevet nedenfor under Revisors oppgaver og plikter ved revisjonen av årsregnskapet. Vi er uavhengige av selskapet i samsvar med kravene i relevante lover og forskrifter i Norge og International Code of Ethics for Professional Accountants (inkludert internasjonale uavhengighetsstandarder) utstedt av International Ethics Standards Board for Accountants (IESBA-reglene), og vi har overholdt våre øvrige etiske forpliktelser i samsvar med disse kravene. Innhentet revisjonsbevis er etter vår vurdering tilstrekkelig og hensiktsmessig som grunnlag for vår konklusjon.

### Annen informasjon

Styret er ansvarlig for annen informasjon. Annen informasjon består av årsberetningen. Vår konklusjon om årsregnskapet ovenfor dekker ikke annen informasjon.

I forbindelse med revisjonen av årsregnskapet er det vår oppgave å lese annen informasjon. Formålet er å vurdere hvorvidt det foreligger vesentlig inkonsistens mellom annen informasjon og årsregnskapet og den kunnskap vi har opparbeidet oss under revisjonen av årsregnskapet, eller hvorvidt informasjon i annen informasjon ellers fremstår som vesentlig feil. Vi har plikt til å rapportere dersom annen informasjon fremstår som vesentlig feil. Vi har ingenting å rapportere i så henseende.

### Konklusjon om årsberetningen

Basert på kunnskapen vi har opparbeidet oss i revisjonen, mener vi at årsberetningen



- er konsistent med årsregnskapet og
- inneholder de opplysninger som skal gis i henhold til gjeldende lovkrav.

## Styrets ansvar for årsregnskapet

---

Styret (ledelsen) er ansvarlig for å utarbeide årsregnskapet og for at det gir et rettviseende bilde i samsvar med regnskapslovens regler og god regnskapsskikk i Norge. Ledelsen er også ansvarlig for slik intern kontroll som den finner nødvendig for å kunne utarbeide et årsregnskap som ikke inneholder vesentlig feilinformasjon, verken som følge av misligheter eller utilsiktede feil.

Ved utarbeidelsen av årsregnskapet må ledelsen ta standpunkt til selskapets evne til fortsatt drift og opplyse om forhold av betydning for fortsatt drift. Forutsetningen om fortsatt drift skal legges til grunn for årsregnskapet så lenge det ikke er sannsynlig at virksomheten vil bli avviklet.

## Revisors oppgaver og plikter ved revisjonen av årsregnskapet

---

Vårt mål er å oppnå betryggende sikkerhet for at årsregnskapet som helhet ikke inneholder vesentlig feilinformasjon, verken som følge av misligheter eller utilsiktede feil, og å avgi en revisjonsberetning som inneholder vår konklusjon. Betryggende sikkerhet er en høy grad av sikkerhet, men ingen garanti for at en revisjon utført i samsvar med ISA-ene, alltid vil avdekke vesentlig feilinformasjon. Feilinformasjon kan oppstå som følge av misligheter eller utilsiktede feil. Feilinformasjon er å anse som vesentlig dersom den enkeltvis eller samlet med rimelighet kan forventes å påvirke de økonomiske beslutningene som brukerne foretar på grunnlag av årsregnskapet.

For videre beskrivelse av revisors oppgaver og plikter vises det til:  
<https://revisorforeningen.no/revisjonsberetninger>

## Andre forhold

---

Selskapets årsregnskap er avlagt etter utløpet av lovens frist for avleggelse av årsregnskap.

BDO AS

Roar Svensbakken  
statsautorisert revisor  
(elektronisk signert)

Pemneo Dokumentnøkkel: XPVME-PTF07-6M6M1-EU3XE-J1670-27ADT



# PENNEO

Signaturene i dette dokumentet er juridisk bindende. Dokument signert med "Penneo™ - sikker digital signatur". De signerende parter sin identitet er registrert, og er listet nedenfor.

"Med min signatur bekrefter jeg alle datoer og innholdet i dette dokument."

## Svensbakken, Roar

Partner

På vegne av: BDO AS

Serienummer: no\_bankid:9578-5997-4-656341

IP: 188.95.xxx.xxx

2024-12-10 12:40:51 UTC



Penneo Dokumentnøkkel: XPWME-PTF07-6M6M1-EU3XE-J1670-27ADT

Dokumentet er signert digitalt, med **Penneo.com**. Alle digitale signatur-data i dokumentet er sikret og validert av den datamaskin-utregnede hash-verdien av det opprinnelige dokument. Dokumentet er låst og tids-stemplet med et sertifikat fra en betrodd tredjepart. All kryptografisk bevis er integrert i denne PDF, for fremtidig validering (hvis nødvendig).

### Hvordan bekrefter at dette dokumentet er originalen?

Dokumentet er beskyttet av ett Adobe CDS sertifikat. Når du åpner dokumentet i

Adobe Reader, skal du kunne se at dokumentet er sertifisert av **Penneo e-signature service <penneo@penneo.com>**. Dette garanterer at innholdet i dokumentet ikke har blitt endret.

Det er lett å kontrollere de kryptografiske beviser som er lokalisert inne i dokumentet, med Penneo validator - <https://penneo.com/validator>



## Årsregnskap 2023/2024 Specsavers Norway AS



## STYRETS ÅRSBERETNING 2023-24 SPECSAVERS NORWAY AS

### Virksomhetens art og tilholdssted

Virksomhetsområdet til Specsavers Norway AS er salg av optiske produkter og tjenester. Hovedkontoret er lokalisert i Oslo.

Specsavers Norway hadde pr. 29. februar avtale med 83 butikker i Norge, 51 franchise, 32 joint venture samarbeid, hvorav 19 der Specsavers Norway AS har en eierandel. Specsavers Norway AS selger ferdig monterte briller og kontaktlinser til butikkene, ut fra bestillinger fra butikk. Leveringen av briller til butikk skjer direkte fra fabrikk i utlandet. Butikkene befinner seg i de største byer og tettsteder i Norge. Butikkene betaler for drift av servicekontoret (Specsavers Norway AS), felles markedsføringskampanjer som initieres av servicekontoret, samt en avgift for driftsstøtte.

### Redegjørelse for årsregnskapet

Omsetningen i selskapet gikk fra kr. 632,2 mill i 2022-23 til kr. 690,1 mill i 2023-24. Årets resultat etter skattekostnad ble et overskudd på kr. 15,1 mill i 2023-24 mot et overskudd etter skattekostnad i 2022-23 på kr. 10,2 mill. Det har i 2023-24 ikke vært utgifter i forbindelse med forskning og utvikling.

Selskapets likviditetsbeholdning var kr. 58,7 mill pr. 29.02.24.

Selskapets kortsiktige gjeld utgjorde 100 % av samlet gjeld i selskapet pr. 29.02.24, sammenlignet med 62,9 % pr. 28.02.23. Selskapets finansielle stilling er god og selskapet kan pr. 28.02.24 nedbetale kortsiktig gjeld ved hjelp av sine omløpsmidler.

Totalkapitalen var ved utgangen av året kr. 235,2 mill, sammenlignet med kr. 215,0 mill året før. Egenkapitalen var 81,6 mill pr. 29.02.24, sammenlignet med 66,4 mill. pr. 28.02.23.

### Risiko

Styret har vurdert kravene vedrørende risiko i regnskapslovens 52-2. Etter grundig vurdering mener styret at markedspris risiko, kreditt risiko, likviditetsrisiko og kontantstrømsrisiko er minimal. Hovedrisikoer som selskapet er utsatt for er:

#### Økonomisk risiko

Selskapet er til dels eksponert for risiko knyttet til butikkdrift. Konsernet ser etter å minimere risikoen ved sikre geografisk spredning av butikkdrift samt ha konkurransedyktige priser for å opprettholde posisjonen i markedet.

#### Ressursrisiko

Som støttefunksjon er selskapet eksponert for risiko knyttet til at det ikke har tilstrekkelig arbeidskraft med nødvendig kompetanse og erfaring for å støtte selskapets butikker og produksjonsnettverk. For å minimere denne risikoen har selskapet omfattende ansettelse- og tilbakemeldingsprogrammer for å sikre at konsernet kjerneverdier etterlevs samt, for å anskaffe nye og opprettholde ansatte.

#### Arbeidsmiljø og personale

Det har ikke forekommet eller blitt rapportert alvorlige arbeidsuhell eller ulykker i løpet av året som har resultert i store materielle skader eller personskader. Arbeidsmiljøet betraktes som godt, og det iverksettes løpende tiltak for forbedringer. Selskapet jobber aktivt med å forebygge, kartlegge og evt. følge opp alle typer av diskriminering. Det er opprettet eget felles regionalt (Nord Europa) Mangfolds- og inkluderingsforum med ansattrepresentanter fra alle land med formål om å bygge en inkluderende arbeidsplass. Det er også opprettet et lokalt mangfold- likestillings- og inkluderingsforum i Norge som skal jobbe med lokale saker og tiltak samt gi input til det regionale forumet. Det vurderes også løpende om eventuelle ekstra tiltak som kan settes i gang for å forebygge potensiell diskriminering.

Styremedlemmer og ledere i bedriften er forsikret mot eventuelle søksmål og erstatningskrav via en global Directors and offices policy.

Selskapet har i forbindelse med at Åpenhetsloven trådte i kraft, gjort en aktsomhetsvurdering i forhold til regelverket, både internt og i leverandørkjeden. Resultatene er publisert på nettsiden til Specsavers Norway AS, [specsavers.no/om-specsavers](https://www.specsavers.no/om-specsavers).



## Tilstand for kjønnslikestilling

Selskapet har som mål å være en arbeidsplass der det råder full likestilling mellom kvinner og menn. Det er også et mål å fremme formålene i likestillings- og diskrimineringsloven når det gjelder etnisitet, religion, livssyn, funksjonsnedsettelse, seksuell orientering, kjønnsidentitet og kjønnsuttrykk. Specsavers ambisjon er å ha en inkluderende kultur hvor alle føler seg velkommen, verdsatt og stolte å være en del av.

Selskapet har tradisjonelt rekruttert fra diversifiserte miljøer hvor antall kvinner og menn er jevnt representert. Av selskapets 60 ansatte er 37 kvinner. Ledergruppen består av 7 kvinner og 3 menn. Styret består av 2 kvinner og 2 menn.

Kjønnsbalanse Oppgis i antall		Midlertidig ansatte Oppgis i antall av alle ansatte		Foreldrepermisjon Oppgis i gjennomsnitt antall uker		Faktisk deltid Oppgis i antall av alle ansatte		Ufrivillig deltid Oppgis i antall av alle ansatte	
Kvinner	Menn	Kvinner	Menn	Kvinner	Menn	Kvinner	Menn	Kvinner	Menn
37	23	0	0	17	10	0	0	0	0

Det er ingen signifikante forskjeller på gjennomsnittlig årslønn (fastlønn, bonus og goder) for kvinner og menn. Der hvor det finnes noe forskjell kan det forklares i rollekompleksiteten innad i nivåene. Kjønnsfordeling på ulike stillingsnivå/grupper er som følger:

Stillingsnivå	Andel kvinner	Forskjell total lønn i %
Nivå 1	71 %	104 %
Nivå 2	48 %	100 %
Nivå 3	67 %	98 %
Nivå 4	86 %	118 %
Totalt	62 %	97 %

Nivåene er delt basert på kompleksitet i stillingene og bygd på stillingsvurderingene som også gjøres i forbindelse med benchmarking av lønn i samarbeid med Willis Towers Watson.

Selskapet ønsker kontinuerlig å jobbe for å opprettholde et likt forhold mellom kvinnelige og mannlige ansatte, så langt det er mulig ut fra å få dekket behovet til de til enhver tid ledige stillinger.

## Arbeid for likestilling og mot diskriminering

Selskapet jobber aktivt med å forebygge, kartlegge og evt. følge opp alle typer av diskriminering. Det er opprettet Mangfolds- og inkluderingsforum med ansattrepresentanter både på globalt, regionalt (Nord Europa) og lokalt (Norge) nivå med formål om å bygge en inkluderende arbeidsplass. Det lokale forumet i Norge jobber med lokale saker og tiltak samt gir input til det regionale forumet.

Gjeldende praksis og eventuelle risikoområder er også kartlagt lokalt i samarbeid med arbeidsmiljøutvalget og oppdateres løpende. Følgende områder er gjennomgått:

1. Rekruttering
2. Arbeidsvilkår
3. Lønn og andre goder
4. Forfremmelse og kompetanseutvikling
5. Mulighet å kombinere arbeid og familieliv

Det er pr dags dato ikke definert noen uhåndterte risikoer som bør tas tak i, men generelt jobber selskapet med risikoer på følgende måte:

- Kartlegge
- Analysere årsaker
- Igangsette tiltak
- Følge opp og evaluere

Det vurderes også løpende om eventuelle ekstra tiltak som kan settes i gang for å forebygge potensiell diskriminering.



## **Slik jobber selskapet for å sikre likestilling og ikke-diskriminering i praksis**

### **Rekruttering**

Specsavers har som mål å ha en jevn kjønnsfordeling på alle nivåer i selskapet. Et minimumsmål er 40/60, dvs. at ingen gruppe skal bestå av mindre enn 40% av det ene kjønn.

Ved rekruttering skapes det en tydelig kravspesifikasjon for ledige stillinger. Dette gjøres med utgangspunkt i stillingsbeskrivelsen og resultat av arbeidsvurdering. Kravene må være inkluderende og kjønnsnøytrale.

Intervju og referansesjekk skjer strukturert, i henhold til på forhånd definerte maler. Utvalg og intervju alltid gjennomføres av flere ledere samt HR.

Selskapet har et kurs for ledere rundt rekruttering som også inkluderer mangfolds- og inkluderingsperspektiv. Kurset er tilgjengelig for alle ledere på intranett og er en del av onboardingen for ledere.

### **Arbeidsvilkår**

Selskapet gjennomfører årlig en omfattende anonym medarbeiderundersøkelse som også inneholder spørsmål om likebehandling når det gjelder kjønn, alder, kulturell eller etnisk tilhørighet, seksuell legning, nedsatt arbeidsevne eller funksjonshemming. Det stilles også spørsmål om medarbeiders opplevelse rundt balanse mellom arbeid og familieliv.

Resultatene av undersøkelsen presenteres på personalmøter, sammen med påminnelse om selskapets holdning rundt likestilling og ikke-diskriminering samt gjeldende varslingsrutiner. Varslingsrutinene er beskrevet og er tilgjengelig for alle medarbeidere i personalhåndboken og intranettet.

Hver leder gjennomfører hyppige en-til-en samtaler med sine medarbeidere hvor man kan blant annet diskutere behov for tilrettelegging eller andre temaer rundt likestilling og diskriminering.

### **Lønn og andre goder**

Alle stillinger i selskapet evalueres basert på kompleksitet og deles inn i stillingsgrupper. Stillingene benchmarkes eksternt og lønnes etter definert lønnsintervall. Lønn og goder følger alltid tilhørende stillingsgruppe.

Specsavers har en individuell lønnsfastsetting. Dette innebærer at det kan forekomme noen variasjoner i lønn mellom individer i samme roller. Disse skal dog alltid forklares kun med medarbeiders kompetanse, erfaring og prestasjoner.

Lønn mellom kvinner og menn kartlegges i forbindelse med den årlige lønnsjusteringen, slik at evt. skjevheter skal kunne justeres.

Informasjon om lønnsfastsettings- og lønnsjusteringsprosesser deles i personalhåndboka slik at dette er transparent for alle medarbeidere.

### **Forfremmelse og kompetanseutvikling**

Alle medarbeidere i selskapet skal ha samme muligheter for forfremmelse og utvikling. Alle medarbeidere har derfor en individuell utviklingsplan som oppdateres i forbindelse med årlige utviklings- og kvartalsvise bonussamtaler. Alle ledere får opplæring rundt gjennomføring av utviklingssamtaler og det gjennomføres årlige People Review møter med ledere hvor utviklingstiltakene samkjøres på tvers av avdelinger.

Alle medarbeidere har tilgang til og har mulighet til å delta i alle interne kurs i selskapets e-læringsplattform.

Ledige stillinger lyses ut internt.

### **Mulighet å kombinere arbeid og familieliv**

Arbeidet skal utformes slik at både kvinner og menn skal ha mulighet å ta like stort ansvar for barn og familie. Selskapet har en policy om fleksibelt arbeid, som gjør det lettere å tilpasse sin arbeidsdag til enkeltes behov, både når det gjelder arbeidstid og arbeidssted. Fellesmøter holdes på tidspunkter som passer alle medarbeidere, inkl. de med små barn.

De siste årene har selskapet satt ekstra fokus på å redusere arbeidsbelastning med tanke på

---

Organisasjonsnr: 987 644 087



møtevirksomhet, e-post kultur og prioritering av oppgaver og tid.

### Miljøpåvirkning

Selskapet har pr. i dag ingen egen produksjonsvirksomhet, da det kun gjøres videresalg av ferdige produkter. Selskapets virksomhet påvirker den ytre miljø via distribusjon av Specsavers produkter fra produksjonssteder i England og Ungarn til butikkene, hvilket gjøres via Postens distribusjonsnett.

### Årsregnskap og disponeringer

Styret foreslår følgende disponering av årsresultatet i Specsavers Norway AS:

Overføres til annen egenkapital	kr.	15 063 025
Totalt disponert	kr.	15 063 025

Oslo, 28.11.2024

Richard Neil Owens

Styrets leder

Pernille Genckel

Styremedlem

Nina Helen Kleppe

Styremedlem

Henning Jørgen Eriksen Færden

Styremedlem



## Resultatregnskap Specsavers Norway AS

Driftsinntekter og driftskostnader	Note	2023/2024	2022/2023
Salgsinntekt	1, 2	612 144 447	563 738 440
Annen driftsinntekt	1, 2	77 952 930	68 436 854
<b>Sum driftsinntekter</b>		<b><u>690 097 376</u></b>	<b><u>632 175 294</u></b>
Varekostnad	2, 3	443 306 431	406 151 100
Lønnskostnad	4	88 124 485	73 862 052
Avskrivning av driftsmidler og immaterielle eiendeler	5	119 823	233 241
Annen driftskostnad	2, 3, 4	146 436 790	139 620 165
<b>Sum driftskostnader</b>		<b><u>677 987 529</u></b>	<b><u>619 866 558</u></b>
<b>Driftsresultat</b>		<b><u>12 109 848</u></b>	<b><u>12 308 736</u></b>
<b>Finansinntekter og finanskostnader</b>			
Inntekt på investering i tilknyttet selskap		700 000	686 622
Annen renteinntekt		1 858 673	772 929
Annen finansinntekt		4 157 648	90 375
Nedskrivning av finansielle eiendeler		15 000	0
Annen rentekostnad		9 833	27 506
Annen finanskostnad		849 718	1 020 852
<b>Resultat av finansposter</b>	<b>6</b>	<b><u>5 841 771</u></b>	<b><u>501 568</u></b>
<b>Resultat før skattekostnad</b>		<b><u>17 951 618</u></b>	<b><u>12 810 304</u></b>
Skattekostnad på resultat	7	2 888 593	2 651 859
<b>Resultat</b>		<b>15 063 025</b>	<b>10 158 445</b>
<b>Årsresultat</b>		<b><u>15 063 025</u></b>	<b><u>10 158 445</u></b>
<b>Overføringer</b>			
Avsatt til annen egenkapital	8	15 063 025	10 158 445
<b>Sum overføringer</b>		<b><u>15 063 025</u></b>	<b><u>10 158 445</u></b>



**Balanse**  
Specsavers Norway AS


Eiendeler	Note	2023/2024	2022/2023
<b>Anleggsmidler</b>			
<b>Immaterielle eiendeler</b>			
Utsatt skattefordel	7	<u>2 815 648</u>	<u>3 327 982</u>
<b>Sum immaterielle eiendeler</b>		<b><u>2 815 648</u></b>	<b><u>3 327 982</u></b>
<b>Varige driftsmidler</b>			
Driftsløsøre, inventar o.a. utstyr	5	<u>16 187</u>	<u>136 011</u>
<b>Sum varige driftsmidler</b>		<b><u>16 187</u></b>	<b><u>136 011</u></b>
<b>Sum anleggsmidler</b>		<b><u>2 831 836</u></b>	<b><u>3 463 993</u></b>
<b>Omløpsmidler</b>			
<b>Fordringer</b>			
Kundefordringer		96 279 442	88 069 877
Kundefordringer på selskap i samme konsern		17 605 940	15 671 748
Andre kortsiktige fordringer		17 451 089	11 842 549
<b>Sum fordringer</b>		<b><u>131 336 470</u></b>	<b><u>115 584 173</u></b>
<b>Investeringer</b>			
Investeringer i datterselskap og tilknyttet selskap	9	<u>1 859 122</u>	<u>4 990 005</u>
<b>Sum investeringer</b>		<b><u>1 859 122</u></b>	<b><u>4 990 005</u></b>
<b>Bankinnskudd, kontanter o.l</b>			
Bankinnskudd, kontanter o.l.	10	<u>58 691 560</u>	<u>57 971 277</u>
<b>Sum bankinnskudd, kontanter o.l</b>		<b><u>58 691 560</u></b>	<b><u>57 971 277</u></b>
<b>Sum omløpsmidler</b>		<b><u>191 887 152</u></b>	<b><u>178 545 455</u></b>
Andre langsiktige fordringer	11, 12	<u>40 497 098</u>	<u>32 997 395</u>
<b>Sum eiendeler</b>		<b><u>235 216 086</u></b>	<b><u>215 006 843</u></b>




**Balanse**  
**Specsavers Norway AS**

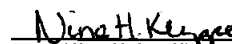
Egenkapital og gjeld	Note	2023/2024	2022/2023
<b>Egenkapital</b>			
<b>Innskutt egenkapital</b>			
Aksjekapital	8, 13	100 000	100 000
<b>Sum innskutt egenkapital</b>		<u>100 000</u>	<u>100 000</u>
<b>Opptjent egenkapital</b>			
Annen egenkapital	8	81 470 205	66 407 179
<b>Sum opptjent egenkapital</b>		<u>81 470 205</u>	<u>66 407 179</u>
<b>Sum egenkapital</b>		<u>81 570 205</u>	<u>66 507 179</u>
<b>Gjeld</b>			
<b>Annen langsiktig gjeld</b>			
<b>Kortsiktig gjeld</b>			
Leverandørgjeld		24 262 160	19 552 262
Leverandørgjeld til selskap i samme konsern	11	54 313 365	86 031 539
Betalbar skatt	7	4 392 442	4 043 333
Skyldig offentlige avgifter		29 973 917	25 139 044
Annen kortsiktig gjeld		40 703 998	13 733 486
<b>Sum kortsiktig gjeld</b>		<u>153 645 881</u>	<u>148 499 663</u>
<b>Sum gjeld</b>		<u>153 645 881</u>	<u>148 499 663</u>
<b>Sum egenkapital og gjeld</b>		<u>235 216 086</u>	<u>215 006 843</u>

Styret i Specsavers Norway AS

  
Richard Neil Owens  
Styreleder

  
Henning Jørgen Eriksen Færden  
Styremedlem

  
Pernille Genckel  
Styremedlem

  
Nina Helen Kleppe  
Styremedlem



## Indirekte kontantstrøm

### Specsavers Norway AS

	Note	2023/24	2022/23
<b>Kontantstrømmer fra operasjonelle aktiviteter</b>			
Resultat før skattekostnad		17 951 618	12 810 304
Periodens betalte skatt	7	-2 027 150	11 500
Ordinære avskrivninger	5	119 823	233 241
Endring i kundefordringer		-10 143 757	-43 028 255
Endring i leverandørgjeld		26 916 232	-8 967 987
Endring i andre tidsavgrensingsposter		-35 227 366	-5 786 415
<b>Netto kontantstrøm fra operasjonelle aktiviteter</b>		<b>-2 410 600</b>	<b>-44 727 611</b>
<b>Kontantstrømmer fra investeringsaktiviteter</b>			
Investments in shares and joint ventures		3 130 883	-1 093 500
<b>Netto kontantstrøm fra investeringsaktiviteter</b>		<b>3 130 883</b>	<b>-1 093 500</b>
<b>Kontantstrømmer fra finansieringsaktiviteter</b>			
Innbetalinger ved opptak av ny langsiktig gjeld	11, 12	0	41 882 450
<b>Netto kontantstrøm fra finansieringsaktiviteter</b>		<b>0</b>	<b>41 882 450</b>
<b>Netto endring i kontanter og kontantekvivalenter</b>			
Beh. av kont. og kontantekvivalenter ved per. begynne		720 283	-3 938 661
Beh. av kont. og kontantekvivalenter ved per. slutt	10	57 971 277	61 909 937
		<b>58 691 560</b>	<b>57 971 276</b>



## Noter til regnskapet 2023/2024

### Regnskapsprinsipper

Årsregnskapet er satt opp i samsvar med regnskapslovens bestemmelser og god regnskapsskikk. Specsavers International Healthcare Ltd utarbeider konsernregnskap hvor Specsavers Norway AS er konsolidert.

Regnskapsåret løper fra 01.03 til 29.02.

### Salgsinntekter

Inntektsføring ved salg av varer skjer på leveringstidspunktet. Tjenester inntektsføres i takt med utførelsen. Andelen av salgsinntekter som knytter seg til fremtidige serviceytelser balanseføres som uopptjent inntekt ved salget, og inntektsføres deretter i takt med levering av ytelsene.

Fremleie av lokaler til butikker bruttoføres.

### Klassifisering og vurdering av balanseposter

Omløpsmidler og kortsiktig gjeld omfatter poster som forfaller til betaling innen ett år etter balansedagen, samt poster som knytter seg til varekretsløpet. Øvrige poster er klassifisert som anleggsmidler/langsiktig gjeld. Omløpsmidler vurderes til laveste av anskaffelseskost og virkelig verdi. Kortsiktig gjeld balanseføres til nominelt beløp på etableringstidspunktet.

Anleggsmidler vurderes til anskaffelseskost, men nedskrives til virkelig verdi ved verdifall som ikke forventes å være forbigående. Anleggsmidler med begrenset økonomisk levetid avskrives planmessig. Langsiktig gjeld balanseføres til nominelt beløp på etableringstidspunktet.

### Valuta

Pengeposter i utenlandsk valuta omregnes til balansedagens kurs. Transaksjoner i utenlands valuta innregnes til kurs på transaksjonstidspunktet.

### Varige driftsmidler

Varige driftsmidler balanseføres og avskrives over driftsmidlets forventede økonomiske levetid. Direkte vedlikehold av driftsmidler kostnadsføres løpende under driftskostnader, mens påkostninger eller forbedringer tilleggs driftsmidlets kostpris og avskrives i takt med driftsmidlet. Dersom gjenvinnbart beløp av driftsmiddelet er lavere enn balanseført verdi foretas nedskrivning til gjenvinnbart beløp. Gjenvinnbart beløp er det høyeste av netto salgsverdi og verdi i bruk. Verdi i bruk er nåverdien av de fremtidige kontantstrømmene som eiendeler vil genere.

### Fordringer

Kundefordringer og andre fordringer er oppført i balansen til pålydende etter fradrag for avsetning til forventet tap. Avsetning til tap gjøres på grunnlag av individuelle vurderinger av de enkelte fordringene. I tillegg gjøres det for øvrige kundefordringer en uspesifisert avsetning for å dekke antatt tap.

### Pensjoner

Specsavers Norway AS har innskuddsbasert pensjonsordning for sine ansatte. Premien blir kostnadsført løpende.

### Skatter

Skattekostnad består av betalbar skatt og endring i utsatt skatt. Utsatt skatt/skattefordel er beregnet på alle forskjeller mellom regnskapsmessig og skattemessig verdi på eiendeler og gjeld. Utsatt skatt er beregnet med 22 % på grunnlag av de midlertidige forskjeller som eksisterer mellom regnskapsmessige og skattemessige verdier, samt skattemessig underskudd til fremføring ved utgangen av regnskapsåret. Netto utsatt skattefordel balanseføres i den grad det er sannsynlig at denne kan bli nyttiggjort. Betalbar skatt og utsatt skatt er regnskapsført direkte mot egenkapitalen i den grad skattepostene relaterer seg til egenkapitaltransaksjoner.

### Kontantstrømpstilling

Kontantstrømpstilling er utarbeidet etter den indirekte metode. Kontanter og kontantekvivalenter omfatter kontanter, bankinnskudd og andre kortsiktige, likvide plasseringer.



## Noter til regnskapet 2023/2024

### Leasing/leieavtaler

Operasjonelle leieavtaler kostnadsføres løpende. Selskapet har ingen finansielle leieavtaler.

### Investeringer

Investeringer holdt for videresalg vurderes etter kostmetoden i selskapsregnskapet. Investeringer er vurdert til anskaffelseskost for aksjer med mindre nedskrivning har vært nødvendig. Det er foretatt nedskrivning til virkelig verdi når verdifall skyldes årsaker som ikke kan antas å være forbigående og det må anses nødvendig etter god regnskapsskikk. Nedskrivninger er reversert når grunnlaget for nedskrivning ikke lenger er tilstede.

### Konsolidering

Det er ikke utarbeidet konsernregnskap da aksjer holdt for videresalg er anskaffet med sikt på midlertidig eie.

### Note 1 - Driftsinntekter

	2023/2024	2022/2023
<b>Pr. Virksomhetsområde</b>		
Optiske produkter og tjenester	612 144 447	563 738 440
Leie- og andre inntekter	77 952 930	68 436 854
<b>Sum</b>	<b>690 097 376</b>	<b>632 175 294</b>

All omsetning skjer i Norge.



## Noter til regnskapet 2023/2024

### Note 2 - Nærstående parter

#### Salg til nærstående parter

Selskap	Transaksjon	2023/2024	2022/2023
Metro Specsavers AS	Varesalg og mgmt fee	5 590 431	4 855 624
Mandal Specsavers AS	Varesalg og mgmt fee	4 812 232	4 474 749
Sandvika Specsavers AS	Varesalg og mgmt fee	5 472 307	6 034 219
Jessheim Specsavers AS	Varesalg og mgmt fee	9 216 290	8 282 309
Sørlandssenteret Specsavers AS	Varesalg og mgmt fee	6 966 701	6 096 384
Arendal Specsavers AS	Varesalg og mgmt fee	6 933 668	5 931 980
Kristiansand Specsavers AS	Varesalg og mgmt fee	7 661 058	6 992 525
Fredrikstad Specsavers AS	Varesalg og mgmt fee	6 677 707	6 546 911
Orkanger Specsavers AS	Varesalg og mgmt fee	7 888 832	7 154 804
Linderud Specsavers AS	Varesalg og mgmt fee	3 340 164	3 272 528
Madla Specsavers AS	Varesalg og mgmt fee	4 979 410	4 268 605
Oppsal Specsavers AS	Varesalg og mgmt fee	1 034 384	2 053 427
Stovner Specsavers AS	Varesalg og mgmt fee	5 013 143	4 325 086
Lagunen Specsavers AS	Varesalg og mgmt fee	7 915 450	7 001 135
Tveita Specsavers AS	Varesalg og mgmt fee	4 674 242	3 738 789
Levanger Specsavers AS	Varesalg og mgmt fee	3 695 558	3 325 653
Lambertseter Specsavers AS	Varesalg og mgmt fee	5 825 477	4 996 007
Majorstuen Specsavers AS	Varesalg og mgmt fee	9 157 163	8 077 475
Gjøvik Specsavers AS	Varesalg og mgmt fee	8 968 920	8 121 285
Sandaker Specsavers AS	Varesalg og mgmt fee	5 367 811	4 619 849
Mo i Rana Specsavers AS	Varesalg og mgmt fee	3 212 987	2 643 059
Manglerud Specsavers AS	Varesalg og mgmt fee	4 533 178	4 463 147
Henrik Ibsens gate Specsavers AS	Varesalg og mgmt fee	6 017 409	5 285 186
Mosjøen Specsavers AS	Varesalg og mgmt fee	3 988 817	4 571 753
Bekkestua Specsavers AS	Varesalg og mgmt fee	1 796 015	1 495 868
Rykkinn Specsavers AS	Varesalg og mgmt fee	5 034 254	4 877 154
Hønefoss Specsavers AS	Varesalg og mgmt fee	7 979 781	7 284 117
Ørsta Specsavers AS	Varesalg og mgmt fee	3 616 095	2 593 679
Horten Specsavers AS	Varesalg og mgmt fee	5 879 767	5 214 480
Sandnes Specsavers AS	Varesalg og mgmt fee	5 421 252	4 656 612
Tiller Specsavers AS	Varesalg og mgmt fee	16 903 294	9 225 053
Tullin Specsavers AS	Varesalg og mgmt fee	*2 959 244	0
<b>Sum</b>		<b>188 533 041</b>	<b>162 479 452</b>

\* Selskapet er eid kun deler av året. Beløpet inkluderer transaksjoner gjennom hele regnskapsåret. Viderefakturert husleie til nærstående parter i regnskapsåret 2023/2024 beløper seg til kr 39 680 761.



## Noter til regnskapet 2023/2024

### Kjøp fra nærstående parter

Selskap	Transaksjon	2023/2024	2022/2023
Specs Procurement - division of SOS	Kjøp av briller, linser, etuier og tilbehør	325 681 897	326 361 701
Specsavers Optical Group Ltd.	Software lisenser	1 781 875	1 365 839
Specsavers Sweden AB	Kjøp av møbler og butikkutstyr	7 160 300	3 775 626
Specsavers Optical Superstores Ltd.	Kjøp av optisk utstyr og møbler	0	521
Specsavers Optical Superstores Ltd	Management fee	14 712 081	3 480 110
Specsavers Finland Oy	Kjøp av PC'er	801 371	622 815
<b>Sum</b>		<b>350 137 524</b>	<b>335 606 612</b>

Specsavers Norway AS sine hovedleverandører, selskaper eiet av Specsavers International Healthcare Ltd

### Note 3 - Leieavtaler

#### Leie lokaler

Det er i regnskapsåret 2023/2024 kostnadsført kr 76 612 656 til leie av lokaler som inngår i varekost. Tilsvarende beløp er inntektsført som leieinntekt da selskapet fremleier lokalene.

#### Leasing biler

Det er i regnskapsåret 2023/2024 kostnadsført kr 1 102 629 for leasing av biler. Tilsvarende ble det kostnadsført kr 1 054 198 i regnskapsåret 2022/2023.

### Note 4 - Lønnskostnader, antall ansatte, lån til ansatte og godtgjørelse til revisor

Lønnskostnader	2023/2024	2022/2023
Lønninger	64 490 668	56 578 876
Arbeidsgiveravgift	10 992 241	8 492 628
Pensjonskostnader	4 632 028	2 144 662
Andre lønnskostnader	8 009 547	6 645 886
<b>Sum</b>	<b>88 124 485</b>	<b>73 862 052</b>

Antall årsverk	69	63
----------------	----	----

Selskapet er pliktig til å ha tjenstepensjon etter lov om obligatorisk tjenstepensjon. Selskapets pensjonsordning tilfredsstiller kravene i denne lov. Det er ikke utbetalt godtgjørelse til styret.

Godtgjørelse til revisor er fordelt på følgende:

	2023/2024	2022/2023
Revisjon	1 050 267	527 849
Andre tjenester	47 000	100 750
<b>Sum</b>	<b>1 097 267</b>	<b>628 599</b>

Revisjonshonoraret er oppgitt ekskl. merverdiavgift.



## Noter til regnskapet 2023/2024

### Note 5 - Varige driftsmidler

	Driftsløsøre, inventar, verktøy etc.	Sum
Anskaffelseskost 01.03.2023	5 170 049	5 170 049
Tilgang	0	0
Avgang	0	0
<b>Anskaffelseskost 29.02.2024</b>	<b>5 170 049</b>	<b>5 170 049</b>
Akkumulerte avskrivninger 29.02.2024	-5 153 862	-5 153 862
<b>Bokført verdi 29.02.2024</b>	<b>16 187</b>	<b>16 187</b>
Årets avskrivninger	119 823	119 823
Økonomisk levetid	3-5 år	
Avskrivningsplan	Lineær	

### Note 6 - Spesifikasjon av finansinntekter og finanskostnader

<b>Finansinntekter</b>	<b>2023/2024</b>	<b>2022/2023</b>
Renteinntekt fra andre foretak i samme konsern	1 858 673	772 929
Annen finansinntekt (Dividend)	700 000	686 622
Eiendeler holdt for salg	4 157 648	90 375
<b>Sum finansinntekter</b>	<b>6 716 321</b>	<b>1 549 926</b>
<b>Finanskostnader</b>	<b>2023/2024</b>	<b>2022/2023</b>
Nedskrivning finansielle eiendeler	15 000	0
Annen finanskostnad	617 439	524 181
Annen rentekostnad	9 833	27 506
Valutatap (Disagio)	232 279	496 670
<b>Sum finanskostnader</b>	<b>874 551</b>	<b>1 048 358</b>



## Noter til regnskapet 2023/2024

### Note 7 - Skatt

	2023/2024	2022/2023
<b>Årets skattekostnad</b>		
Resultatført skatt på ordinært resultat:		
<b>Betalbar skatt</b>	<b>2 376 259</b>	<b>3 170 156</b>
Endring i utsatt skattefordel	512 334	-518 298
For lite/for (mye) avsatt tidligere år	0	0
<b>Skattekostnad ordinært resultat</b>	<b>2 888 593</b>	<b>2 651 859</b>
Skattepliktig inntekt:		
<b>Ordinært resultat før skatt</b>	<b>17 951 618</b>	<b>12 810 304</b>
Permanente forskjeller	-4 821 648	-756 398
Endring i midlertidige forskjeller	-2 328 792	2 356 644
<b>Skattepliktig inntekt</b>	<b>10 801 178</b>	<b>14 410 550</b>
Betalbar skatt i balansen:		
<b>Betalbar skatt på årets resultat</b>	<b>2 376 259</b>	<b>3 170 321</b>
Skyldig beregnet skatt fra tidligere år (ikke fastsatt)	2 016 182	873 012
<b>Sum betalbar skatt i balansen</b>	<b>4 392 441</b>	<b>4 043 333</b>

Skatteeffekten av midlertidige forskjeller som har gitt opphav til utsatt skatt og utsatte skattefordeler, spesifisert på typer av midlertidige forskjeller:

	2023/2024	2022/2023	Endring
Varige driftsmidler	-1 019 135	-1 192 420	-173 285
Fordringer	-11 779 263	-13 934 770	-2 155 507
<b>Sum</b>	<b>-12 798 398</b>	<b>-15 127 190</b>	<b>-2 328 792</b>
<b>Utsatt skattefordel (22 %)</b>	<b>-2 815 648</b>	<b>-3 327 982</b>	<b>-512 334</b>

### Note 8 - Egenkapital

	Aksjekapital	Annen egenkapital	Sum
Egenkapital 01.03.2023	100 000	66 407 179	66 507 179
Årsresultat		15 063 025	15 063 025
<b>Egenkapital 29.02.2024</b>	<b>100 000</b>	<b>81 470 205</b>	<b>81 570 205</b>



## Noter til regnskapet 2023/2024

### Note 9 - Datterselskap, tilknyttet selskap m.v.

Selskap	Sted	Eierandel/ stemme- andel	Antall aksjer	Balanseført verdi	Resultat	Egenkapital
<b>Datterselskap</b>						
BY14 Specsavers AS	Oslo	100 %	A-aksjer: 120 B-aksjer: 121	30 125	0	0
BY15 Specsavers AS	Oslo	100 %	A-aksjer: 120 B-aksjer: 121	30 125	0	0
BY16 Specsavers AS	Oslo	100 %	A-aksjer: 120 B-aksjer: 121	30 125	0	0
BY17 Specsavers AS	Oslo	100 %	A-aksjer: 120 B-aksjer: 121	30 125	0	0
<b>Tilknyttet selskap</b>						
Mosjøen Specsavers AS	Mosjøen	24,9 %	A-aksjer: 60	22 625	-886 753	-2 002 492
Mo i Rana Specsavers AS	Mo i Rana	49,8 %	A-aksjer: 120	15 000	-1 529 737	-3 982 613
Arendal Specsavers AS	Arendal	24,9 %	A-aksjer: 60	7 500	-519 775	99 317
Linderud Specsavers AS	Oslo	49,8 %	A-aksjer: 120	15 000	-541 855	-1 221 023
Oppsal Specsavers AS	Oslo	49,8 %	A-aksjer: 120	0	-1 258 659	-1 763 009
Tveita Specsavers AS	Oslo	24,9 %	A-aksjer: 60	7 500	-529 284	-768 096
Madla Specsavers AS	Stavanger	24,9 %	A-aksjer: 60	7 500	-295 659	-173 052
Stovner Specsavers AS	Oslo	49,8 %	A-aksjer: 120	15 000	-693 350	-757 667
Orkanger Specsavers AS	Orkanger	24,9 %	A-aksjer: 60	7 500	-669 932	225 424
Lambertseter Specsavers AS	Oslo	24,9 %	A-aksjer: 60	7 500	177 176	636 481
Sandaker Specsavers AS	Oslo	35,3 %	A-aksjer: 85	911 368	-137 848	-180 905
Henrik Ibsens Gate Specsavers AS	Oslo	10,0 %	A-aksjer: 24	43 875	-325 797	-349 632
Levanger Specsavers AS	Levanger	24,9 %	A-aksjer: 60	1	40 225	-2 294 181
Manglerud Specsavers AS	Oslo	49,8 %	A-aksjer: 120	2	-919 322	-3 073 788
Sandnes Specsavers AS	Sandnes	49,8 % 50,2 %	A-aksjer: 120 B-aksjer: 121	150 125	-809 875	-1 279 916
Ørsta Specsavers AS	Ørsta	49,8 %	A-aksjer: 120	30 125	-334 873	-849 747
Tiller Specsavers AS	Trondheim	16,6 %	A-aksjer: 40	5 000	1 238 862	232 613
Mandal Specsavers AS	Mandal	24,9 %	A-aksjer: 60	493 000	32 436	754 045
Tullin Specsavers AS	Oslo	49,8 %	A-aksjer: 120	1	-1 520 916	288 014
<b>Sum</b>				<b>1 859 122</b>		

Investeringer i datterselskaper og tilknyttede selskaper er vurdert etter kostmetoden i selskapsregnskapet.

### Note 10 - Bankinnskudd

	2023/ 2024	2022/2023
Bundne skattetreksmidler	3 630 986	2 986 116



## Noter til regnskapet 2023/2024

### Note 11 - Mellomværende med selskap i samme konsern og tilknyttet selskap

Fordringer	2023/2024	2022/2023
Lån til foretak i samme konsern	30 382 024	28 607 526
<b>Sum</b>	<b>30 382 024</b>	<b>28 607 526</b>

Gjeld	2023/2024	2022/2023
Leverandørgjeld	54 313 365	86 031 539
<b>Sum</b>	<b>54 313 365</b>	<b>86 031 539</b>

### Note 12 - Fordringer og gjeld

Fordringer som forfaller senere enn ett år	2023/2024	2022/2023
Lån til selskap i samme konsern	30 382 024	28 607 526
Andre fordringer	10 115 074	4 389 868
<b>Sum</b>	<b>40 497 098</b>	<b>32 997 395</b>

### Note 13 - Aksjekapital og aksjonærinformasjon

Aksjekapitalen består av	Antall	Pålydende	Balanseført
Ordinære aksjer	1 000	kr 100	kr 100 000

Aksjonær	Ordinære aksjer	Eierandel	Stemmeandel
Specsavers Optical Superstores Ltd	1 000	100 %	100 %