



ÅRSREGNSKAPET FOR REGNSKAPSÅRET 2017 - GENERELL INFORMASJON

Enheten

Organisasjonsnummer: 989 652 753
Organisasjonsform: Aksjeselskap
Foretaksnavn: RADIO KONGSVINGER AS
Forretningsadresse: Engens gate 1
2208 KONGSVINGER

Regnskapsår

Årsregnskapets periode: 01.01.2017 - 31.12.2017

Konsern

Morselskap i konsern: Nei

Regnskapsregler

Regler for små foretak benyttet: Ja
Benyttet ved utarbeidelsen av årsregnskapet til selskapet: Regnskapslovens alminnelige regler

Årsregnskapet fastsatt av kompetent organ

Bekreftet av representant for selskapet: Leif Vilhelm Bangsund
Dato for fastsettelse av årsregnskapet: 20.06.2018

Grunnlag for avgivelse

År 2017: Årsregnskapet er elektronisk innlevert
År 2016: Tall er hentet fra elektronisk innlevert årsregnskap fra 2017

Det er ikke krav til at årsregnskapet m.v. som sendes til Regnskapsregisteret er undertegnet. Kontrollen på at dette er utført ligger hos revisor/enhetens øverste organ. Sikkerheten ivaretas ved at innsender har rolle/rettighet for innsending av årsregnskapet via Altinn, og ved at det bekreftes at årsregnskapet er fastsatt av kompetent organ.

Brønnøysundregistrene, 13.06.2021



Resultatregnskap

Beløp i: NOK	Note	2017	2016
RESULTATREGNSKAP			
Inntekter			
Salgsinntekt		3 094 386	2 017 132
Annen driftsinntekt		77 800	622 882
Sum inntekter		3 172 186	2 640 014
Kostnader			
Varekostnad		92 333	96 674
Lønnskostnad	1	1 165 807	923 494
Avskrivning på varige driftsmidler og immaterielle eiendeler	3	67 321	66 385
Annen driftskostnad	1	1 457 381	1 392 403
Sum kostnader		2 782 841	2 478 956
Driftsresultat		389 345	161 059
Finansinntekter og finanskostnader			
Annen renteinntekt		551	289
Verdiøkning andre finansielle instrumenter vurdert til virkelig verdi		2 796	2 504
Sum finansinntekter		3 347	2 793
Annen rentekostnad		117	
Annen finanskostnad			132
Sum finanskostnader		117	132
Netto finans		3 230	2 661
Ordinært resultat før skattekostnad		392 575	163 720
Skattekostnad på ordinært resultat	2	102 954	41 270
Ordinært resultat etter skattekostnad		289 621	122 450
Årsresultat		289 621	122 450
Årsresultat etter minoritetsinteresser		289 621	122 450
Totalresultat		289 621	122 450



Resultatregnskap

Beløp i: NOK	Note	2017	2016
Overføringer og disponeringer			
Udekket tap			122 450
Overføringer til/fra annen egenkapital		289 621	
Sum overføringer og disponeringer	6	289 621	122 450



Balanse

Beløp i: NOK	Note	2017	2016
BALANSE - EIENDELER			
Anleggsmidler			
Immaterielle eiendeler			
Utsatt skattefordel	2		
Varige driftsmidler			
Tomter, bygninger og annen fast eiendom	3		
Maskiner og anlegg	3	29 692	85 780
Driftsløsøre, inventar, verktøy, kontormaskiner og lignende	3	38 368	23 699
Sum varige driftsmidler		68 061	109 479
Sum anleggsmidler		68 061	109 479
Omløpsmidler			
Varer			
Fordringer			
Kundefordringer		340 484	169 731
Andre fordringer		29 110	
Sum fordringer		369 594	169 731
Bankinnskudd, kontanter og lignende			
Bankinnskudd, kontanter og lignende	4	627 647	315 343
Sum bankinnskudd, kontanter og lignende		627 647	315 343
Sum omløpsmidler		997 241	485 074
SUM EIENDELER		1 065 302	594 553
BALANSE - EGENKAPITAL OG GJELD			
Egenkapital			
Innskutt egenkapital			
Selskapskapital	5, 6	100 000	100 000
Overkurs	6		



Balanse

Beløp i: NOK	Note	2017	2016
Sum innskutt egenkapital		100 000	100 000
Opptjent egenkapital			
Annen egenkapital	6	635 345	345 724
Sum opptjent egenkapital		635 345	345 724
Sum egenkapital		735 345	445 724
Gjeld			
Langsiktig gjeld			
Utsatt skatt	2		
Annen langsiktig gjeld			
Sum langsiktig gjeld		0	0
Kortsiktig gjeld			
Leverandørgjeld		49 080	-54 942
Betalbar skatt	2	102 954	48 771
Skyldige offentlige avgifter		74 387	57 939
Utbytte	6		
Annen kortsiktig gjeld		103 536	97 060
Sum kortsiktig gjeld		329 957	148 829
Sum gjeld		329 957	148 829
SUM EGENKAPITAL OG GJELD		1 065 302	594 553



Årsregnskap 2017 Radio Kongsvinger AS



Resultatregnskap Radio Kongsvinger AS

Driftsinntekter og driftskostnader	Note	2017	2016
Salgsinntekt		3 094 386	2 017 132
Annen driftsinntekt		77 800	622 882
Sum driftsinntekter		3 172 186	2 640 014
Varekostnad		92 333	96 674
Lønnskostnad	1	1 165 807	923 494
Avskrivning av driftsmidler og immaterielle eiendeler	3	67 321	66 385
Annen driftskostnad	1	1 457 381	1 392 403
Sum driftskostnader		2 782 841	2 478 956
Driftsresultat		389 345	161 059
Finansinntekter og finanskostnader			
Annen renteinntekt		551	289
Verdiøkning markedsbaserte omløpsmidler		2 796	2 504
Annen rentekostnad		117	0
Annen finanskostnad		0	132
Resultat av finansposter		3 230	2 661
Ordinært resultat før skattekostnad		392 575	163 720
Skattekostnad på ordinært resultat	2	102 954	41 270
Årsresultat		289 621	122 450
Overføringer			
Avsatt til dekning av tidligere udekket tap		0	122 450
Avsatt til annen egenkapital		289 621	0
Sum overføringer	6	289 621	122 450



Balanse
Radio Kongsvinger AS

Eiendeler	Note	2017	2016
Anleggsmidler			
<i>Varige driftsmidler</i>			
Maskiner og anlegg	3	29 692	85 780
Driftsløsøre, inventar o.a. utstyr	3	38 368	23 699
Sum varige driftsmidler		<u>68 061</u>	<u>109 479</u>
<i>Finansielle anleggsmidler</i>			
Sum anleggsmidler		<u>68 061</u>	<u>109 479</u>
Omløpsmidler			
<i>Varer</i>			
<i>Fordringer</i>			
Kundefordringer		340 484	169 731
Andre kortsiktige fordringer		29 110	0
Sum fordringer		<u>369 594</u>	<u>169 731</u>
<i>Investeringer</i>			
<i>Bankinnskudd, kontanter o.l</i>			
Bankinnskudd, kontanter o.l.	4	627 647	315 343
Sum bankinnskudd, kontanter o.l		<u>627 647</u>	<u>315 343</u>
Sum omløpsmidler		<u>997 241</u>	<u>485 074</u>
Sum eiendeler		<u>1 065 302</u>	<u>594 553</u>




Balanse

Radio Kongsvinger AS


Egenkapital og gjeld	Note	2017	2016
Egenkapital			
<i>Innskutt egenkapital</i>			
Aksjekapital	5, 6	100 000	100 000
Sum innskutt egenkapital		100 000	100 000
<i>Opptjent egenkapital</i>			
Annen egenkapital	6	635 345	345 724
Sum opptjent egenkapital		635 345	345 724
Sum egenkapital		735 345	445 724
Gjeld			
<i>Avsetning for forpliktelser</i>			
<i>Annen langsiktig gjeld</i>			
<i>Kortsiktig gjeld</i>			
Leverandørgjeld		49 080	-54 942
Betalbar skatt	2	102 954	48 771
Skyldig offentlige avgifter		74 387	57 939
Annen kortsiktig gjeld		103 536	97 060
Sum kortsiktig gjeld		329 957	148 829
Sum gjeld		329 957	148 829
Sum egenkapital og gjeld		1 065 302	594 553


19.06.2018


Styret i Radio Kongsvinger AS


Leif Vilhelm Bangsund
Styrets leder og daglig leder


Erik Fagermæs
styremedlem


Bodil Koht Krogh
styremedlem


Thor Sørum-Johansen
styremedlem


Bjørn-Martin Nordli Brandt
styremedlem



Noter til regnskapet 2017

Regnskapsprinsipper

Årsregnskapet er satt opp i samsvar med regnskapsloven og god regnskapsskikk for små foretak. Forutsetningen om fortsatt drift er lagt til grunn ved utarbeidelsen.

Bruk av estimater

Utarbeidelse av regnskap i samsvar med regnskapsloven krever bruk av estimater. Videre krever anvendelse av selskapets regnskapsprinsipper at ledelsen må utøve skjønn.

Salgsinntekter

Salg av tjenester inntektsføres etter hvert som de er levert.

Klassifisering og vurdering av balanseposter

Eiendeler bestemt til varig eie eller bruk er klassifisert som anleggsmidler. Anleggsmidler er vurdert til anskaffelseskost. Omløpsmidler og kortsiktig gjeld omfatter normalt poster som forfaller til betaling innen ett år etter balansedagen, samt poster som knytter seg til varekretsløpet. Omløpsmidler vurderes til laveste verdi av anskaffelseskost og antatt virkelig verdi.

Fordringer klassifiseres som omløpsmidler hvis de skal tilbakebetales i løpet av ett år. For gjeld er analoge kriterier lagt til grunn. Første års avdrag på langsiktige fordringer og langsiktig gjeld klassifiseres likevel ikke som omløpsmiddel og kortsiktig gjeld.

Enkelte poster er vurdert etter andre regler. Postene det gjelder vil være blant de postene som omhandles nedenfor.

Varige driftsmidler

Varige driftsmidler balanseføres og avskrives lineært til restverdi over driftsmidlenes forventede utnyttbare levetid. Ved endring i avskrivningsplan fordeles virkningen over gjenværende avskrivningstid ("knekkpunktmetoden"). Vedlikehold av driftsmidler kostnadsføres løpende. Påkostninger eller forbedringer tillegges driftsmidlets kostpris og avskrives i takt med driftsmidlet.

Utgifter til leie av driftsmidler kostnadsføres. Forskuddsbetalinger balanseføres som forskuddsbetalt kostnad, og fordeles over leieperioden.

Nedskrivning av anleggsmidler

Ved indikasjon på at balanseført verdi av et anleggsmiddel er høyere enn virkelig verdi, foretas det test for verdifall. Testen foretas for det laveste nivå av anleggsmidler som har selvstendige kontantstrømmer. Hvis balanseført verdi er høyere enn både salgsverdi og gjenvinnbart beløp, foretas det nedskrivning til det høyeste av salgsverdi og gjenvinnbart beløp. Gjenvinnbart beløp er det høyeste av netto salgsverdi og bruksverdi. Bruksverdi er nåverdi av fremtidige kontantstrømmer knyttet til eiendelen. Tidligere nedskrivninger, med unntak for nedskrivning av goodwill, reverseres hvis grunnlaget for nedskrivningen ikke lenger er til stede.

Varer

Lager av innkjøpte varer er vurdert til det laveste av anskaffelseskost etter FIFO-prinsippet, og netto salgsverdi.

Fordringer

Kundefordringer og andre fordringer er oppført i balansen til pålydende etter fradrag for avsetning til forventet tap. Avsetning for tap gjøres på grunnlag av individuelle vurderinger av de enkelte fordringene. I tillegg gjøres det for øvrige kundefordringer en uspesifisert avsetning for å dekke antatt tap.

Skatt

Skattekostnaden i resultatregnskapet omfatter både periodens betalbare skatt og endring i utsatt skatt. Utsatt skatt beregnes med 23 % på grunnlag av de midlertidige forskjeller som eksisterer mellom regnskapsmessige og skattemessige verdier, samt eventuelt ligningsmessig underskudd til fremføring ved utgangen av regnskapsåret. Skatteøkende og skattereduserende midlertidige forskjeller som reverserer eller kan reversere i samme periode er utlignet og nettoført.

Netto utsatt skattefordel balanseføres ikke, i samsvar med unntaksreglene for små foretak.



Noter til regnskapet 2017

Note 1 Lønnskostnader, antall ansatte, godtgjørelser, lån til ansatte mm

Lønnskostnader	2017	2016
Lønninger	1 003 212	811 519
Arbeidsgiveravgift	108 546	87 615
Pensjonskostnader	13 581	14 798
Andre ytelser	40 467	9 562
Sum	1 165 807	923 494

Gjennomsnittlig antall årsverk sysselsatt i regnskapsåret 3,0 2,5

Det er ikke utbetalt ytelser til ledende personer i 2017

Ytelser til ledende personer	Daglig leder	Styret
Lønn	0	0
Pensjonsutgifter	0	0
Styrehonorar	0	25 000
Annen godtgjørelse	0	0
Sum	0	25 000

Det er ikke gitt lån/sikkerhetsstillelse til daglig leder, styrets leder eller andre nærstående parter.

OTP

Selskapet er pliktig til å ha tjenstepensjonsordning etter lov om obligatorisk tjenstepensjon. Selskapets pensjonsordninger tilfredsstiller kravene i denne lov.

Selskapet har fravalgt revisjon.

Note 2 Skatt

Årets skattekostnad	2017	2016
Resultatført skatt på ordinært resultat:		
Betalbar skatt	102 954	47 822
Endring i utsatt skattefordel	0	-6 552
Skattekostnad ordinært resultat	102 954	41 270
Skattepliktig inntekt:		
Ordinært resultat før skatt	392 575	163 720
Permanente forskjeller	117	0
Endring i midlertidige forskjeller	36 285	0
Skattepliktig inntekt	428 976	163 720
Betalbar skatt i balansen:		
Betalbar skatt på årets resultat	102 954	48 771
Sum betalbar skatt i balansen	102 954	48 771



Noter til regnskapet 2017

Skatteeffekten av midlertidige forskjeller og underskudd til fremføring som har gitt opphav til utsatt skatt og utsatte skattefordeler, spesifisert på typer av midlertidige forskjeller:

	2017	2016	Endring
Varige driftsmidler	-43 132	-6 848	36 285
Sum	-43 132	-6 848	36 285
Inngår ikke i beregningen av utsatt skatt	43 132	0	-43 132
Grunnlag for beregning av utsatt skatt	0	-6 848	-6 848
Utsatt skattefordel (23 % / 24 %)	0	-1 643	-1 643

I henhold til God regnskapsskikk for små foretak balanseføres ikke utsatt skattefordel.

Note 3 Varige driftsmidler

	Driftsløsøre, inventar o.a utstyr	Totalt
Anskaffelseskost 01.01	680 953	680 953
Tilgang	25 902	25 902
Avgang	0	0
Anskaffelseskost 31.12	706 855	706 855
Akk. av-/nedskrivninger 31.12	-638 794	-638 794
Balanseført verdi 31.12	68 061	68 061
Årets avskrivninger	67 321	67 321
Avskrivningsplan	Lineær	
Økonomisk levetid	5 år	

Note 4 Bankinnskudd

	2017	2016
Bundne skattetrekkmidler	32 596	29 361



Noter til regnskapet 2017

Note 5 Antall aksjer, aksjeeiere m

Aksjekapital	Antall	Pålydende	Balanseført
Ordinære aksjer	100	1 000	100 000

Aksjekapitalen eies av følgende aksjonærer:

Aksjonærer:	Antall aksjer	Eierandel
Glåmdalen AS	35	35 %
Hedmarksradioene AS	30	30 %
Erik Fagernæs	15	15 %
Bodil Koht Krogh	15	15 %
Pål-Erik Berntsen	5	5 %
Sum	100	100 %

Selskapet har en aksjeklasse og alle aksjer har lik stemmerett.

Aksjer eiet av styremedlemmer

Erik Fagernæs	styremedlem	15
Bodil Koht Krogh	styremedlem	15

Note 6 Egenkapital

	Aksjekapital	Overkurs	Annen egenkapital	Sum egenkapital
Pr. 01.01	100 000	0	345 724	445 724
Årets resultat			289 621	289 621
Pr 31.12	100 000	0	635 345	735 345