



ÅRSREGNSKAPET FOR REGNSKAPSÅRET 2020 - GENERELL INFORMASJON

Enheten

Organisasjonsnummer: 984 748 051
Organisasjonsform: Aksjeselskap
Foretaksnavn: FORSAND TREVARE AS
Forretningsadresse: Helle
4110 FORSAND

Regnskapsår

Årsregnskapets periode: 01.01.2020 - 31.12.2020

Konsern

Morselskap i konsern: Nei

Regnskapsregler

Regler for små foretak benyttet: Ja
Benyttet ved utarbeidelsen av årsregnskapet til selskapet: Regnskapslovens alminnelige regler

Årsregnskapet fastsatt av kompetent organ

Bekreftet av representant for selskapet: Stefan Krüger
Dato for fastsettelse av årsregnskapet: 22.06.2021

Grunnlag for avgivelse

År 2020: Årsregnskapet er elektronisk innlevert
År 2019: Tall er hentet fra elektronisk innlevert årsregnskap fra 2020

Det er ikke krav til at årsregnskapet m.v. som sendes til Regnskapsregisteret er undertegnet. Kontrollen på at dette er utført ligger hos revisor/enhetens øverste organ. Sikkerheten ivaretas ved at innsender har rolle/rettighet for innsending av årsregnskapet via Altinn, og ved at det bekreftes at årsregnskapet er fastsatt av kompetent organ.

Brønnøysundregistrene, 15.05.2022



Resultatregnskap

| Beløp i: NOK | Note | 2020 | 2019 |
|--|------|----------------|------------------|
| RESULTATREGNSKAP | | | |
| Inntekter | | | |
| Salgsinntekt | | | 2 159 531 |
| Annen driftsinntekt | | 330 000 | 452 300 |
| Sum inntekter | | 330 000 | 2 611 831 |
| Kostnader | | | |
| Varekostnad | | | 942 081 |
| Lønnskostnad | 1, 2 | | 932 165 |
| Avskrivning på varige driftsmidler | 3 | 14 100 | 20 750 |
| Annen driftskostnad | 4 | 69 733 | 597 422 |
| Sum kostnader | | 83 833 | 2 492 419 |
| Driftsresultat | | 246 167 | 119 412 |
| Finansinntekter og finanskostnader | | | |
| Renteinntekt fra foretak i samme konsern | 7 | 45 533 | |
| Annen renteinntekt | | 79 | 483 |
| Sum finansinntekter | | 45 612 | 483 |
| Annen rentekostnad | | | 230 |
| Sum finanskostnader | | | 230 |
| Netto finans | | 45 612 | 253 |
| Ordinært resultat før skattekostnad | | 291 779 | 119 665 |
| Skattekostnad på ordinært resultat | 6 | 63 730 | 26 336 |
| Ordinært resultat etter skattekostnad | | 228 049 | 93 329 |
| Årsresultat | | 228 049 | 93 329 |
| Overføringer og disponeringer | | | |
| Ordinært utbytte | | | 948 000 |
| Konsernbidrag | | 227 670 | |
| Annen egenkapital | | 379 | -854 671 |
| Sum overføringer og disponeringer | | 228 049 | 93 329 |



Resultatregnskap

| Beløp i: NOK | Note | 2020 | 2019 |
|---------------------|-------------|-------------|-------------|
|---------------------|-------------|-------------|-------------|



Balanse

| Beløp i: NOK | Note | 2020 | 2019 |
|--|------|------------------|------------------|
| BALANSE - EIENDELER | | | |
| Anleggsmidler | | | |
| Immaterielle eiendeler | | | |
| Utsatt skattefordel | | 446 | |
| Sum immaterielle eiendeler | | 446 | |
| Varige driftsmidler | | | |
| Tomter, bygninger og annen fast eiendom | 3 | 356 200 | 370 300 |
| Sum varige driftsmidler | | 356 200 | 370 300 |
| Finansielle anleggsmidler | | | |
| Lån til foretak i samme konsern | 7 | 1 313 593 | 913 259 |
| Investeringer i aksjer og andeler | | 5 000 | 5 000 |
| Sum finansielle anleggsmidler | | 1 318 593 | 918 259 |
| Sum anleggsmidler | | 1 675 239 | 1 288 559 |
| Omløpsmidler | | | |
| Varer | | | |
| Fordringer | | | |
| Kundefordringer | | | 69 050 |
| Sum fordringer | | | 69 050 |
| Bankinnskudd, kontanter og lignende | | | |
| Bankinnskudd, kontanter og lignende | | 35 909 | 65 756 |
| Sum bankinnskudd, kontanter og lignende | | 35 909 | 65 756 |
| Sum omløpsmidler | | 35 909 | 134 806 |
| SUM EIENDELER | | 1 711 148 | 1 423 365 |

BALANSE - EGENKAPITAL OG GJELD

Egenkapital



Balanse

| Beløp i: NOK | Note | 2020 | 2019 |
|--|-------|------------------|------------------|
| Innskutt egenkapital | | | |
| Aksjekapital (8 000 aksjer à kr 100,00) | 9, 10 | 800 000 | 800 000 |
| Sum innskutt egenkapital | | 800 000 | 800 000 |
| Opptjent egenkapital | | | |
| Annen egenkapital | 10 | 438 914 | 438 535 |
| Sum opptjent egenkapital | | 438 914 | 438 535 |
| Sum egenkapital | 10 | 1 238 914 | 1 238 535 |
| Gjeld | | | |
| Langsiktig gjeld | | | |
| Utsatt skatt | 5 | 37 371 | 12 025 |
| Sum avsetninger for forpliktelser | | 37 371 | 12 025 |
| Annen langsiktig gjeld | | | |
| Øvrig langsiktig gjeld | | 150 000 | |
| Sum annen langsiktig gjeld | | 150 000 | |
| Sum langsiktig gjeld | | 187 371 | 12 025 |
| Kortsiktig gjeld | | | |
| Leverandørgjeld | | 4 247 | 12 016 |
| Betalbar skatt | | | |
| Skyldige offentlige avgifter | | 11 977 | 10 789 |
| Kortsiktig konserngjeld | | 266 500 | |
| Annen kortsiktig gjeld | | 2 139 | 150 000 |
| Sum kortsiktig gjeld | | 284 863 | 172 805 |
| Sum gjeld | | 472 234 | 184 830 |
| SUM EGENKAPITAL OG GJELD | | 1 711 148 | 1 423 365 |



Brønnøysundregistrene

ÅRSREGNSKAP FOR REGNSKAPSÅRET 2020 - GENERELL INFORMASJON

Journalnummer: 2021 545414

Enheten

Organisasjonsnummer: 984 748 051
Organisasjonsform: Aksjeselskap
Foretaksnavn: FORSAND TREVARE AS
Forretningsadresse: Helle
4110 FORSAND

Regnskapsår

Årsregnskapets periode: 01.01.2020 - 31.12.2020

Konsern

Morselskap i konsern: Nei

Regnskapsregler

Regler for små foretak benyttet: Ja
Benyttet ved utarbeidelsen av
årsregnskapet til selskapet: Regnskapslovens alminnelige regler

Årsregnskapet fastsatt av kompetent organ

Bekreftet av representant for selskapet: Stefan Krüger
Dato for fastsettelse av årsregnskapet: 22.06.2021

Revisjon

Selskapet har besluttet at årsregnskapet
ikke skal revideres: Ja
Årsregnskapet er utarbeidet av ekstern
autorisert regnskapsfører: Ja
Ekstern autorisert regnskapsfører har i
løpet av regnskapsåret bistått ved den
løpende regnskapsføringen eller utført
andre tjenester for selskapet enn å
utarbeide årsregnskapet: Ja

Grunnlag for avgivelse

År 2020: Årsregnskap er elektronisk innlevert.
År 2019: Tall er hentet fra elektronisk innlevert årsregnskap fra 2020.

Det er ikke krav til at årsregnskapet m.v. som sendes til Regnskapsregisteret er undertegnet. Kontrollen på at dette er utført ligger hos revisor/enhetens øverste organ. Sikkerheten ivaretas ved at innsender har rolle/rettighet for innsending av årsregnskapet via Altinn, og ved at det bekreftes at årsregnskapet er fastsatt av kompetent organ.

Brønnøysundregistrene, 26.07.2021

Brønnøysundregistrene
Postadresse: Postboks 900, 8910 Brønnøysund
Telefon: 75 00 75 00
E-post: firmapost@brreg.no Internett: www.brreg.no
Organisasjonsnummer: 974 760 673



Organisasjonsnr: 984 748 051
FORSAND TREVARE AS

RESULTATREGNSKAP

| Beløp i: NOK | Note | 2020 | 2019 |
|--|------|----------------|------------------|
| RESULTATREGNSKAP | | | |
| Inntekter | | | |
| Salgsinntekt | | | 2 159 531 |
| Annen driftsinntekt | | 330 000 | 452 300 |
| Sum inntekter | | 330 000 | 2 611 831 |
| Kostnader | | | |
| Varekostnad | | | 942 081 |
| Lønnskostnad | 1, 2 | | 932 165 |
| Avskrivning på varige driftsmidler | 3 | 14 100 | 20 750 |
| Annen driftskostnad | 4 | 69 733 | 597 422 |
| Sum kostnader | | 83 833 | 2 492 419 |
| Driftsresultat | | 246 167 | 119 412 |
| Finansinntekter og finanskostnader | | | |
| Renteinntekt fra foretak i samme konsern | 7 | 45 533 | |
| Annen renteinntekt | | 79 | 483 |
| Sum finansinntekter | | 45 612 | 483 |
| Annen rentekostnad | | | 230 |
| Sum finanskostnader | | | 230 |
| Netto finans | | 45 612 | 253 |
| Ordinært resultat før skattekostnad | | 291 779 | 119 665 |
| Skattekostnad på ordinært resultat | 6 | 63 730 | 26 336 |
| Ordinært resultat etter skattekostnad | | 228 049 | 93 329 |
| Årsresultat | | 228 049 | 93 329 |
| Overføringer og disponeringer | | | |
| Ordinært utbytte | | | 948 000 |
| Konsernbidrag | | 227 670 | |
| Annen egenkapital | | 379 | -854 671 |
| Sum overføringer og disponeringer | | 228 049 | 93 329 |



Organisasjonsnr: 984 748 051
FORSAND TREVARE AS

BALANSE

| Beløp i: NOK | Note | 2020 | 2019 |
|--|-------|------------------|------------------|
| BALANSE - EIENDELER | | | |
| Anleggsmidler | | | |
| Immaterielle eiendeler | | | |
| Utsatt skattefordel | | 446 | |
| Sum immaterielle eiendeler | | 446 | |
| Varige driftsmidler | | | |
| Tomter, bygninger og annen fast eiendom | 3 | 356 200 | 370 300 |
| Sum varige driftsmidler | | 356 200 | 370 300 |
| Finansielle anleggsmidler | | | |
| Lån til foretak i samme konsern | 7 | 1 313 593 | 913 259 |
| Investeringer i aksjer og andeler | | 5 000 | 5 000 |
| Sum finansielle anleggsmidler | | 1 318 593 | 918 259 |
| Sum anleggsmidler | | 1 675 239 | 1 288 559 |
| Omløpsmidler | | | |
| Varer | | | |
| Fordringer | | | |
| Kundefordringer | | | 69 050 |
| Sum fordringer | | | 69 050 |
| Bankinnskudd, kontanter og lignende | | | |
| Bankinnskudd, kontanter og lignende | | 35 909 | 65 756 |
| Sum bankinnskudd, kontanter og lignende | | 35 909 | 65 756 |
| Sum omløpsmidler | | 35 909 | 134 806 |
| SUM EIENDELER | | 1 711 148 | 1 423 365 |
| BALANSE - EGENKAPITAL OG GJELD | | | |
| Egenkapital | | | |
| Innskutt egenkapital | | | |
| Aksjekapital (8 000 aksjer à kr 100,00) | 9, 10 | 800 000 | 800 000 |
| Sum innskutt egenkapital | | 800 000 | 800 000 |



| | | | |
|--|-----------|------------------|------------------|
| Opptjent egenkapital | | | |
| Annen egenkapital | 10 | 438 914 | 438 535 |
| Sum opptjent egenkapital | | 438 914 | 438 535 |
| | | | |
| Sum egenkapital | 10 | 1 238 914 | 1 238 535 |
| | | | |
| Gjeld | | | |
| Langsiktig gjeld | | | |
| Utsatt skatt | 5 | 37 371 | 12 025 |
| Sum avsetninger for forpliktelses | | 37 371 | 12 025 |
| Annen langsiktig gjeld | | | |
| Øvrig langsiktig gjeld | | 150 000 | |
| Sum annen langsiktig gjeld | | 150 000 | |
| | | | |
| Sum langsiktig gjeld | | 187 371 | 12 025 |
| | | | |
| Kortsiktig gjeld | | | |
| Leverandørgjeld | | 4 247 | 12 016 |
| Betalbar skatt | | | |
| Skyldige offentlige avgifter | | 11 977 | 10 789 |
| Kortsiktig konserngjeld | | 266 500 | |
| Annen kortsiktig gjeld | | 2 139 | 150 000 |
| Sum kortsiktig gjeld | | 284 863 | 172 805 |
| | | | |
| Sum gjeld | | 472 234 | 184 830 |
| | | | |
| SUM EGENKAPITAL OG GJELD | | 1 711 148 | 1 423 365 |



Organisasjonsnr: 984 748 051
FORSAND TREVARE AS

NOTEOPPLYSNINGER - SELSKAP - alle poster oppgitt i hele tall

Note

Regnskapsprinsipper
Se filvedlegg.

Note
Er det usikkerhet om fortsatt drift?: Nei

Note
9

Antall aksjer og aksjeeiere

| <u>Aksjeklasse</u> | <u>Ant. aksjer</u> | <u>Pålydende</u> | <u>Bokført verdi</u> |
|--------------------|--------------------|------------------|----------------------|
| Ordinære aksjer | 8000.00 | 100.00 | 800000.00 |

| <u>Aksjeeiere - fritekst</u> | <u>Antall</u> | <u>Eierandel</u> | <u>Aksjeklasse</u> |
|------------------------------|---------------|------------------|--------------------|
| STKR INVEST AS | 8000.00 | 100.00% | Ordinære aksjer |

| <u>Sum</u> | <u>Sum antall</u> | <u>Sum eierandel</u> | |
|------------|-------------------|----------------------|--|
| | 8000.00 | 100.00% | |

Note

Lønn og ytelser

| <u>Lønn</u> | <u>Årets</u> | <u>Fjorårets</u> |
|-------------|--------------|------------------|
| | | 816833.00 |

| <u>Arbeidsgiveravgift</u> | <u>Årets</u> | <u>Fjorårets</u> |
|---------------------------|--------------|------------------|
| | | 42325.00 |

| <u>Pensjonskostnader</u> | <u>Årets</u> | <u>Fjorårets</u> |
|--------------------------|--------------|------------------|
| | | 63160.00 |

| <u>Andre ytelser</u> | <u>Årets</u> | <u>Fjorårets</u> |
|----------------------|--------------|------------------|
| | | 9847.00 |

| <u>Sum lønnskostnader</u> | <u>Årets</u> | <u>Fjorårets</u> |
|---------------------------|--------------|------------------|
| | | 932165.00 |

Note

Ytelser til ledende personer



Er det gitt ytelser til ledende person: Nei

Ytelser til daglig leder

| <u>Ytelser</u> | <u>Lønn</u> | <u>Pensj.forpl. Andre godtgj.</u> |
|----------------|-------------|-----------------------------------|
|----------------|-------------|-----------------------------------|

Note

4

Ytelser til revisjon

Note

Antall årsverk i regnskapsåret

Virksomheten har hatt følgende antall årsverk:

0.00

Note

2

Obligatorisk tjenstepensjon

Er virksomheten pliktig til å ha tjenstepensjonsordning etter lov:


Nei

Oppfyller pensjonsordning lovkravene: Nei

Note

Lån og sikkerhetsstillelse til ledende personer og aksjeeiere

Er det gitt lån eller sikkerhetsstillelse til ledende personer: Nei



Årsregnskap for 2020

**FORSAND TREVARE AS
4110 FORSAND**

Innhold


Resultatregnskap

Balanse

Noter


Utarbeidet av:
TF regnskap as
Hegnevegen 9
4120 TAU
Org.nr. 976899709

Utarbeidet med:
Total Årsoppgjør




Resultatregnskap for 2020 FORSAND TREVARE AS

| | Note | 2020 | 2019 |
|--|------|-----------------|--------------------|
| Salgsinntekt | | 0 | 2 159 531 |
| Annen driftsinntekt | | 330 000 | 452 300 |
| Sum driftsinntekter | | 330 000 | 2 611 831 |
| Varekostnad | | 0 | (942 081) |
| Lønnskostnad | 1, 2 | 0 | (932 165) |
| Avskrivning på varige driftsmidler | 3 | (14 100) | (20 750) |
| Annen driftskostnad | 4 | (69 733) | (597 422) |
| Sum driftskostnader | | (83 833) | (2 492 419) |
| Driftsresultat | | 246 167 | 119 412 |
| Renteinntekt fra foretak i samme konsern | 7 | 45 533 | 0 |
| Annen renteinntekt | | 79 | 483 |
| Sum finansinntekter | | 45 612 | 483 |
| Annen rentekostnad | | 0 | (230) |
| Sum finanskostnader | | 0 | (230) |
| Netto finans | | 45 612 | 253 |
| Ordinært resultat før skattekostnad | | 291 779 | 119 665 |
| Skattekostnad på ordinært resultat | 6 | (63 730) | (26 336) |
| Ordinært resultat | | 228 049 | 93 329 |
| Årsresultat | | 228 049 | 93 329 |
| Overføringer | | | |
| Tilleggsutbytte | | 0 | 948 000 |
| Konsernbidrag | | 227 670 | 0 |
| Annen egenkapital | | 379 | (854 671) |
| Sum | | 228 049 | 93 329 |



Balanse pr. 31. desember 2020 FORSAND TREVARE AS

| | Note | 2020 | 2019 |
|--|------|------------------|------------------|
| EIENDELER | | | |
| Anleggsmidler | | | |
| Immaterielle eiendeler | | | |
| Utsatt skattefordel | | 446 | 0 |
| Sum immaterielle eiendeler | | 446 | 0 |
| Varige driftsmidler | | | |
| Tomter, bygninger og annen fast eiendom | 3 | 356 200 | 370 300 |
| Sum varige driftsmidler | | 356 200 | 370 300 |
| Finansielle anleggsmidler | | | |
| Lån til foretak i samme konsern | 7 | 1 313 593 | 913 259 |
| Investeringer i aksjer og andeler | | 5 000 | 5 000 |
| Sum finansielle anleggsmidler | | 1 318 593 | 918 259 |
| Sum anleggsmidler | | 1 675 239 | 1 288 559 |
| Omløpsmidler | | | |
| Fordringer | | | |
| Kundefordringer | | 0 | 69 050 |
| Sum fordringer | | 0 | 69 050 |
| Bankinnskudd, kontanter og lignende | | 35 909 | 65 756 |
| Sum bankinnskudd, kontanter og lignende | | 35 909 | 65 756 |
| Sum omløpsmidler | | 35 909 | 134 806 |
| Sum eiendeler | | 1 711 148 | 1 423 365 |

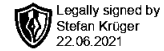


Balanse pr. 31. desember 2020 FORSAND TREVARE AS

| | Note | 2020 | 2019 |
|---|-------|------------------|------------------|
| EGENKAPITAL OG GJELD | | | |
| Egenkapital | | | |
| Innskutt egenkapital | | | |
| Aksjekapital (8 000 aksjer à kr 100,00) | 9, 10 | 800 000 | 800 000 |
| Sum innskutt egenkapital | | 800 000 | 800 000 |
| Opptjent egenkapital | | | |
| Annen egenkapital | 10 | 438 914 | 438 535 |
| Sum opptjent egenkapital | | 438 914 | 438 535 |
| Sum egenkapital | 10 | 1 238 914 | 1 238 535 |
| Gjeld | | | |
| Avsetning for forpliktelser | | | |
| Utsatt skatt | 5 | 37 371 | 12 025 |
| Sum avsetning for forpliktelser | | 37 371 | 12 025 |
| Annen langsiktig gjeld | | | |
| Øvrig langsiktig gjeld | | 150 000 | 0 |
| Sum annen langsiktig gjeld | | 150 000 | 0 |
| Sum langsiktig gjeld | | 187 371 | 12 025 |
| Kortsiktig gjeld | | | |
| Leverandørgjeld | | 4 247 | 12 016 |
| Betalbar skatt | 6 | 0 | 0 |
| Skyldige offentlige avgifter | | 11 977 | 10 789 |
| Kortsiktig konserngjeld | | 266 500 | 0 |
| Annen kortsiktig gjeld | | 2 139 | 150 000 |
| Sum kortsiktig gjeld | | 284 863 | 172 805 |
| Sum gjeld | | 472 234 | 184 830 |
| Sum egenkapital og gjeld | | 1 711 148 | 1 423 365 |

I styret for Forsand Trevare AS
Forsand, den 22.06.2021

Stefan Krüger
Styrets leder



Noter 2020 FORSAND TREVARE AS

Regnskapsprinsipper

Årsregnskapet er satt opp i samsvar med regnskapsloven og god regnskapsskikk for små foretak.

Salgsinntekter

Leieinntekter inntektsføres, og periodiseres i henhold til leieperiode i året.

Klassifisering og vurdering av balanseposter

Omløpsmidler og kortsiktig gjeld omfatter poster som knytter seg til leieforhold. For andre poster enn kundefordringer omfattes poster som forfaller til betaling innen ett år etter transaksjonsdagen. Anleggsmidler er eiendeler bestemt til varig eie og bruk. Langsiktig gjeld er gjeld som forfaller senere enn ett år etter transaksjonsdagen.

Omløpsmidler vurderes til laveste av anskaffelseskost og virkelig verdi. Kortsiktig gjeld balanseføres til nominelt beløp på etableringstidspunktet.

Anleggsmidler vurderes til anskaffelseskost. Varige anleggsmidler avskrives etter en fornuftig avskrivningsplan. Anleggsmidlene nedskrives til virkelig verdi ved verdifall som ikke forventes å være forbigående. Langsiktig gjeld med unntak av andre avsetninger balanseføres til nominelt beløp på etableringstidspunktet.

Aksjer ment til langsiktig eier er balanseført etter kostmetoden.

Fordringer

Kundefordringer og andre fordringer er oppført i balansen til pålydende etter fradrag for avsetning til forventet tap. Avsetning til tap gjøres på grunnlag av individuelle vurderinger av de enkelte fordringene. I tillegg gjøres det for øvrige kundefordringer en uspesifisert avsetning for å dekke antatt tap.

Varige driftsmidler

Varige driftsmidler balanseføres og avskrives over driftsmidlenes levetid dersom de har antatt levetid over 3 år og har en kostpris som overstiger kr 15.000. Direkte vedlikehold av driftsmidler kostnadsføres løpende under driftskostnader, mens påkostninger eller forbedringer tillegges driftsmidlets kostpris og avskrives i takt med driftsmidlet.

Skatt

Skattekostnaden i resultatregnskapet omfatter både periodens betalbare skatt og endring i utsatt skatt. Utsatt skatt er beregnet med 22 % på grunnlag av de midlertidige forskjeller som eksisterer mellom regnskapsmessige og skattemessige verdier, samt ligningsmessig underskudd til fremføring ved utgangen av regnskapsåret. Skatteøkende og skattereduserende midlertidige forskjeller som reverserer eller kan reversere i samme periode er utlignet og skattevirkningen er beregnet på nettogrunnlaget.


Note 1 - Lønnskostnader, ytelse ledende personer, godtgjørelser etc

Selskapet har ikke ansatte i 2020.

Selskapet har ikke utbetalt godtgjørelse til styret i 2020.

Note 2 - Obligatorisk tjenstepensjon

Virksomheten er ikke pliktig til å ha tjenstepensjonsordning etter lov om obligatorisk tjenstepensjon.



Legally signed by
Stefan Krüger
22.06.2021

Note 3 - Spesifikasjon av varige driftsmidler

| | Bygning og annen fast eiendom | | | Maskiner og anlegg | Driftsløse inventar o.l | Sum |
|---|-------------------------------|----------------|------------------|--------------------|-------------------------|-----|
| | Tomter | | | | | |
| Anskaffelseskost 01.01.2020 | 150 000 | 466 000 | 799 843 | 603 562 | 2 019 405 | |
| Tilgang i året | 0 | 0 | 0 | 0 | 0 | 0 |
| Avgang i året | 0 | 0 | 0 | 0 | 0 | 0 |
| Anskaffelseskost 31.12.2020 | 150 000 | 466 000 | 799 843 | 603 562 | 2 019 405 | |
| Akk. av- og nedskr. 01.01.2020 | | (245 700) | (799 843) | (603 562) | (1 649 105) | |
| Akkumulerte avskr. 31.12.2020 | | (259 800) | (799 843) | (603 562) | (1 663 205) | |
| Balanseført verdi pr. 31.12.2020 | 150 000 | 206 200 | 0 | 0 | 356 200 | |
| Årets avskrivninger | | (14 100) | | | (14 100) | |
| Økonomisk levetid | | 33 år | 5 - 10 år | 0 - 5 år | | |
| Avskrivningsplan: Lineær | | 3,03 % | 10 - 20 % | 0 - 33,33 % | | |

Note 4 - Revisjon

Selskapet oppfyller kravene til fravalg revisor, og dette er valgt. Årsregnskapet er utarbeidet av autorisert regnskapsførerselskap.


Note 5 - Midl. forskjeller - Utsatt skatt/skattefordel

Utsatt skatt/utsatt skattefordel i balansen avsettes på grunnlag av forskjeller mellom regnskapsmessige og skattemessige verdier i henhold til norsk regnskapsstandard for skatt. Midlertidige skatteøkende og skattereduserende forskjeller som kan utlignes er nettoført.

| Midlertidige forskjeller knyttet til: | 01.01.2020 | 31.12.2020 | Endring |
|---|---------------|---------------|-----------------|
| Anleggsmidler | 221 486 | 171 895 | 49 591 |
| Skattemessig fremførbart underskudd | (166 826) | (2 026) | (164 800) |
| Sum midlertidige forskjeller | 54 660 | 169 869 | (115 209) |
| Utsatt skatt 31.12.20. basert på 22% | 12 025 | 37 371 | (25 346) |

Note 6 - Skatt

| | 2020 | 2019 |
|--|----------------|------------------|
| Ordinært resultat før skattekostnad | 291 779 | 119 665 |
| +/- Permanente forskjeller | (70) | 44 |
| +/- Årets endring i midlertidige forskjeller | 49 591 | (286 535) |
| - Fremførbart underskudd / korreksjonsinntekt | (166 826) | |
| Årets skattegrunnlag | 174 474 | (166 826) |
| Betalbar inntektsskatt for selskapet basert på 22% | 38 384 | |
| Sum | 38 384 | |
| +/- Endring i utsatt skatt | 25 346 | 26 336 |
| Skattekostnad i resultatregnskapet | 63 730 | 26 336 |
| Betalbar skatt i skattekostnad | 38 384 | |
| -Skatt på konsernbidrag etter kostmetoden | (38 830) | |
| Betalbar skatt i balansen | (446) | 0 |



Note 7 - Konsernfordring og kortsiktig konserngjeld

| Konsernfordring | 2020 | 2019 |
|--------------------------------|-------------|-------------|
| Snekker Stefan AS | 320 329 | 913 259 |
| STKR Invest AS | 993 264 | |
| Kortsiktig konserngjeld | | |
| STKR Invest AS | 266 500 | |

Lånene til Snekker Stefan AS og STKR Invest har en løpetid på 8 år etter inngått nedbetalingsplan. Lånene renteberegnes.

Selskapet har avgitt et konsernbidrag til STKR Invest AS på tilsammen kr 266 500.

Note 8 - Pantstillelser og garantier

Selskapet har stilt eiendeler kr 356 200 som pant for gjeld i morsskapet på kr 3 053 000.

Note 9 - Aksjekapital og aksjonærer

| Aksjeklasse | Antall aksjer | Pålydende | Bokført verdi |
|--------------------|----------------------|------------------|----------------------|
| Ordinære aksjer | 8 000 | 100,00 | 800 000,00 |
| Sum | 8 000 | | 800 000,00 |

| Aksjeeier | Antall aksjer | Eierandel | Aksjeklasse |
|-----------------------------|----------------------|------------------|--------------------|
| STKR INVEST AS | 8 000 | 100,00% | Ordinære aksjer |
| Totalt antall aksjer | 8 000 | 100,00% | |

Styrets leder Stefan Krüger eier 100 % av aksjene i STKR Invest AS.

Note 10 - Egenkapital

| | Aksjekapital | Annen EK | Sum |
|-------------------------------|---------------------|-----------------|------------------|
| Egenkapital 01.01.2020 | 800 000 | 438 535 | 1 238 535 |
| Årets resultat | | 228 049 | 228 049 |
| Konsernbidrag | | (227 670) | (227 670) |
| Egenkapital 31.12.2020 | 800 000 | 438 914 | 1 238 914 |