



ÅRSREGNSKAPET FOR REGNSKAPSÅRET 2023 - GENERELL INFORMASJON

Enheten

Organisasjonsnummer: 992 025 409
Organisasjonsform: Aksjeselskap
Foretaksnavn: TELLIT SOLUTIONS AS
Forretningsadresse: 1301 SANDVIKA

Regnskapsår

Årsregnskapets periode: 01.01.2023 - 31.12.2023

Konsern

Morselskap i konsern: Nei

Regnskapsregler

Regler for små foretak benyttet: Ja
Benyttet ved utarbeidelsen av årsregnskapet til selskapet: Regnskapslovens alminnelige regler

Årsregnskapet fastsatt av kompetent organ

Bekreftet av representant for selskapet: Anders Wilhelm Tenfjord
Dato for fastsettelse av årsregnskapet: 16.05.2024

Grunnlag for avgivelse

År 2023: Årsregnskapet er elektronisk innlevert
År 2022: Tall er hentet fra elektronisk innlevert årsregnskap fra 2023

Det er ikke krav til at årsregnskapet m.v. som sendes til Regnskapsregisteret er undertegnet. Kontrollen på at dette er utført ligger hos revisor/enhetens øverste organ. Sikkerheten ivaretas ved at innsender har rolle/rettighet for innsending av årsregnskapet via Altinn, og ved at det bekreftes at årsregnskapet er fastsatt av kompetent organ.

Brønnøysundregistrene, 27.06.2025



Resultatregnskap

Beløp i: NOK	Note	2023	2022
RESULTATREGNSKAP			
Inntekter			
Salgsinntekter	1	33 251 340	31 570 114
Sum inntekter		33 251 340	31 570 114
Kostnader			
Endring i beholdning av varer under tilvirkning og ferdig tilvirkede varer		2 015 650	1 703 537
Varekostnad		4 759 389	102 510
Lønns- og personalkostnader	2	22 816 153	20 181 056
Ordinære avskrivinger	3	41 372	38 986
Nedskrivning av varige driftsmidler og immaterielle eiendeler	3		
Innleide tjenester		70 460	3 081 806
Andre driftskostnader	2	2 637 356	4 665 779
Sum kostnader		32 340 380	29 773 674
Driftsresultat		910 960	1 796 440
Finansinntekter og finanskostnader			
Annen renteinntekt		150 862	80 646
Sum finansinntekter		150 862	80 646
Annen rentekostnad		27 273	22 247
Sum finanskostnader		27 273	22 247
Netto finans		123 589	58 399
Ordinært resultat før skattekostnad		1 034 549	1 854 839
Skattekostnader	4	238 896	465 238
Ordinært resultat etter skattekostnad		795 653	1 389 601
Årsresultat		795 653	1 389 601
Årsresultat etter minoritetsinteresser		795 653	1 389 601
Totalresultat		795 653	1 389 601



Resultatregnskap

Beløp i: NOK	Note	2023	2022
Overføringer og disponeringer			
Ordinært utbytte		202 500	2 000 000
Overført til annen egenkapital		593 153	
Overført fra annen egenkapital			-610 399
Sum overføringer og disponeringer		795 653	1 389 601



Balanse

Beløp i: NOK	Note	2023	2022
BALANSE - EIENDELER			
Anleggsmidler			
Immaterielle eiendeler			
Varige driftsmidler			
Inventar	3	126 503	167 875
Sum varige driftsmidler		126 503	167 875
Sum anleggsmidler		126 503	167 875
Omløpsmidler			
Varer			
Fordringer			
Kundefordringer	1	4 386 144	2 941 099
Andre kortsiktige fordringer	1	1 361 034	118 280
Forskuddsbetalte lisenser	1	1 246 353	1 296 483
Sum fordringer		6 993 531	4 355 862
Bankinnskudd, kontanter og lignende			
Bankinnskudd	5	3 108 417	11 599 406
Sum bankinnskudd, kontanter og lignende		3 108 417	11 599 406
Sum omløpsmidler		10 101 948	15 955 268
SUM EIENDELER		10 228 451	16 123 143
BALANSE - EGENKAPITAL OG GJELD			
Egenkapital			
Innskutt egenkapital			
Aksjekapital	6	135 000	135 000
Beholdning av egne aksjer	6		
Overkurs	6	458 190	458 190
Sum innskutt egenkapital		593 190	593 190



Balanse

Beløp i: NOK	Note	2023	2022
Opptjent egenkapital			
Annen egenkapital	6	2 057 825	1 464 672
Sum opptjent egenkapital		2 057 825	1 464 672
Sum egenkapital		2 651 015	2 057 862
Sum langsiktig gjeld		0	0
Kortsiktig gjeld			
Gjeld til konsernselskap			3 401 485
Leverandørgjeld		531 563	1 492 616
Betalbar skatt	4	238 896	465 238
Skyldig merverdiavgift		468 588	571 643
Skyldig skattetrekk og folketrygd		1 393 948	1 239 775
Utbytte	6	202 500	2 000 000
Skyldig lønn og feriepenger		2 117 671	1 861 360
Annen kortsiktig gjeld		2 624 270	3 033 164
Sum kortsiktig gjeld		7 577 435	14 065 281
Sum gjeld		7 577 435	14 065 281
SUM EGENKAPITAL OG GJELD		10 228 451	16 123 143



Brønnøysundregistrene

ÅRSREGNSKAP FOR REGNSKAPSÅRET 2023 - GENERELL INFORMASJON

Journalnummer: 2024 513250

Enheten

Organisasjonsnummer: 992 025 409
Organisasjonsform: Aksjeselskap
Foretaksnavn: TELLIT SOLUTIONS AS
1301 SANDVIKA

Regnskapsår

Årsregnskapets periode: 01.01.2023 - 31.12.2023

Konsern

Morselskap i konsern: Nei

Regnskapsregler

Regler for små foretak benyttet: Ja
Benyttet ved utarbeidelsen av
årsregnskapet til selskapet: Regnskapslovens alminnelige regler

Årsregnskapet fastsatt av kompetent organ

Bekreftet av representant for selskapet: Anders Wilhelm Tenfjord
Dato for fastsettelse av årsregnskapet: 16.05.2024

Grunnlag for avgivelse

År 2023: Årsregnskap er elektronisk innlevert.
År 2022: Tall er hentet fra elektronisk innlevert årsregnskap fra 2023.

Det er ikke krav til at årsregnskapet m.v. som sendes til Regnskapsregisteret er undertegnet. Kontrollen på at dette er utført ligger hos revisor/enhetens øverste organ. Sikkerheten ivaretas ved at innsender har rolle/rettighet for innsending av årsregnskapet via Altinn, og ved at det bekreftes at årsregnskapet er fastsatt av kompetent organ.

Brønnøysundregistrene, 24.06.2024



Organisasjonsnr: 992 025 409
TELLIT SOLUTIONS AS

RESULTATREGNSKAP

Beløp i: NOK	Note	2023	2022
RESULTATREGNSKAP			
Inntekter			
Salgsinntekter	1	33 251 340	31 570 114
Sum inntekter		33 251 340	31 570 114
Kostnader			
Endring i beholdning av varer under tilvirkning og ferdig tilvirkede varer		2 015 650	1 703 537
Varekostnad		4 759 389	102 510
Lønns- og personalkostnader	2	22 816 153	20 181 056
Ordinære avskrivninger	3	41 372	38 986
Nedskrivning av varige driftsmidler og immaterielle eiendeler	3		
Innleide tjenester		70 460	3 081 806
Andre driftskostnader	2	2 637 356	4 665 779
Sum kostnader		32 340 380	29 773 674
Driftsresultat		910 960	1 796 440
Finansinntekter og finanskostnader			
Annen renteinntekt		150 862	80 646
Sum finansinntekter		150 862	80 646
Annen rentekostnad		27 273	22 247
Sum finanskostnader		27 273	22 247
Netto finans		123 589	58 399
Ordinært resultat før skattekostnad		1 034 549	1 854 839
Skattekostnader	4	238 896	465 238
Ordinært resultat etter skattekostnad		795 653	1 389 601
Årsresultat		795 653	1 389 601
Årsresultat etter minoritetsinteresser		795 653	1 389 601
Totalresultat		795 653	1 389 601
Overføringer og disponeringer			
Ordinært utbytte		202 500	2 000 000
Overført til annen egenkapital		593 153	



Overført fra annen egenkapital		-610 399
Sum overføringer og disponeringer	795 653	1 389 601



Organisasjonsnr: 992 025 409
TELLIT SOLUTIONS AS

BALANSE

Beløp i: NOK	Note	2023	2022
--------------	------	------	------

BALANSE - EIENDELER

Anleggsmidler Immaterielle eiendeler

Varige driftsmidler

Inventar	3	126 503	167 875
Sum varige driftsmidler		126 503	167 875

Sum anleggsmidler		126 503	167 875
--------------------------	--	----------------	----------------

Omløpsmidler

Varer

Fordringer

Kundefordringer	1	4 386 144	2 941 099
Andre kortsiktige fordringer	1	1 361 034	118 280
Forskuddsbetalte lisenser	1	1 246 353	1 296 483
Sum fordringer		6 993 531	4 355 862

Bankinnskudd, kontanter og lignende

Bankinnskudd	5	3 108 417	11 599 406
Sum bankinnskudd, kontanter og lignende		3 108 417	11 599 406

Sum omløpsmidler		10 101 948	15 955 268
-------------------------	--	-------------------	-------------------

SUM EIENDELER		10 228 451	16 123 143
----------------------	--	-------------------	-------------------

BALANSE - EGENKAPITAL OG GJELD

Egenkapital

Innskutt egenkapital

Aksjekapital	6	135 000	135 000
Beholdning av egne aksjer	6		
Overkurs	6	458 190	458 190
Sum innskutt egenkapital		593 190	593 190

Opptjent egenkapital

Annen egenkapital	6	2 057 825	1 464 672
Sum opptjent egenkapital		2 057 825	1 464 672

Sum egenkapital		2 651 015	2 057 862
------------------------	--	------------------	------------------

Sum langsiktig gjeld		0	0
-----------------------------	--	----------	----------



Kortsiktig gjeld		
Gjeld til konsernselskap		3 401 485
Leverandørgjeld	531 563	1 492 616
Betalbar skatt	4 238 896	465 238
Skyldig merverdiavgift	468 588	571 643
Skyldig skattetrekk og folketrygd	1 393 948	1 239 775
Utbytte	6 202 500	2 000 000
Skyldig lønn og feriepenger	2 117 671	1 861 360
Annen kortsiktig gjeld	2 624 270	3 033 164
Sum kortsiktig gjeld	7 577 435	14 065 281
Sum gjeld	7 577 435	14 065 281
SUM EGENKAPITAL OG GJELD	10 228 451	16 123 143



Organisasjonsnr: 992 025 409
TELLIT SOLUTIONS AS

NOTEOPPLYSNINGER - SELSKAP - alle poster oppgitt i hele tall

Note
2

Antall årsverk i regnskapsåret
17.00

<u>Sum</u>	<u>Beløp</u>
<u>Balanseført verdi 31.12.</u>	<u>Varige driftsmidler Immaterielle eiend.</u>

Konsernregnskap

Morselskapet sitt navn

Forretningskontor for morselskapet

Begrunnelse for at datterselskap er utelatt fra konsolideringen

<u>Samlet beløp - tilknyttet selskap</u>	<u>Årets</u>	<u>Fjorårets</u>
--	--------------	------------------

<u>Samlet beløp - foretak i samme konsern</u>	<u>Årets</u>	<u>Fjorårets</u>
---	--------------	------------------

<u>Samlet beløp - foretak i samme konsern</u>	<u>Årets</u>	<u>Fjorårets</u>
---	--------------	------------------

<u>Samlet beløp - felles kontrollert virksomhet</u>	<u>Årets</u>	<u>Fjorårets</u>
---	--------------	------------------

<u>Pantstillelse</u>	<u>Beløp</u>
----------------------	--------------

<u>Beholdning av egne aksjer</u>	<u>Antall</u>	<u>Pålydende</u>	<u>Andel av aksjek.</u>
----------------------------------	---------------	------------------	-------------------------



**Årsregnskap og
revisjonsberetning**

2023

Tellit Solutions AS
Org. nr. 992 025 409



Resultatregnskap			
Tellit Solutions AS			
	Note	2023	2022
Driftsinntekter			
Salgsinntekter	1	33 251 340	31 570 114
Sum driftsinntekter		<u>33 251 340</u>	<u>31 570 114</u>
Driftskostnader			
Varekostnad		4 759 389	102 510
Lisenskostnader		2 015 650	1 703 537
Lønns- og personalkostnader	2	22 816 153	20 181 056
Innleide tjenester		70 460	3 081 806
Ordinære avskrivinger	3	41 372	38 986
Andre driftskostnader	2	2 637 356	4 665 779
Sum driftskostnader		<u>32 340 380</u>	<u>29 773 674</u>
Driftsresultat		<u>910 960</u>	<u>1 796 440</u>
Finansinntekter og finanskostnader			
Rente- og finansinntekter		150 862	80 646
Rente- og finanskostnader		27 273	22 247
Resultat av finansposter		<u>123 589</u>	<u>58 399</u>
Resultat før skattekostnad		1 034 549	1 854 839
Skattekostnader	4	238 896	465 238
Årsoverskudd		<u>795 653</u>	<u>1 389 601</u>
Disponeringer og overføringer			
Avsatt til utbytte		202 500	2 000 000
Overført til annen egenkapital		593 153	0
Overført fra annen egenkapital		0	610 399
Sum disponeringer og overføringer		<u>795 653</u>	<u>1 389 601</u>






Balanse			
Tellit Solutions AS			
Eiendeler	Note	2023	2022
Anleggsmidler			
Varige driftsmidler			
Inventar	3	126 503	167 875
Sum varige driftsmidler		<u>126 503</u>	<u>167 875</u>
Sum anleggsmidler		<u>126 503</u>	<u>167 875</u>
Omløpsmidler			
Fordringer			
Kundefordringer	1	4 386 144	2 941 099
Andre kortsiktige fordringer	1	1 361 034	118 280
Forskuddsbetalte lisenser	1	1 246 353	1 296 483
Sum fordringer		<u>6 993 531</u>	<u>4 355 862</u>
Betalingsmidler			
Bankinnskudd	5	3 108 417	11 599 406
Sum betalingsmidler		<u>3 108 417</u>	<u>11 599 406</u>
Sum omløpsmidler		<u>10 101 948</u>	<u>15 955 268</u>
Sum eiendeler		<u>10 228 451</u>	<u>16 123 143</u>

**Balanse**

Tellit Solutions AS

Egenkapital og gjeld	Note	2023	2022
Egenkapital			
Innskutt egenkapital			
Aksjekapital	6	135 000	135 000
Overkurs	6	458 190	458 190
Sum innskutt egenkapital		<u>593 190</u>	<u>593 190</u>
Opptjent egenkapital			
Annen egenkapital	6	2 057 825	1 464 672
Sum opptjent egenkapital		<u>2 057 825</u>	<u>1 464 672</u>
Sum egenkapital		<u>2 651 015</u>	<u>2 057 862</u>
Gjeld			
Kortsiktig gjeld			
Gjeld til konsernselskap		0	3 401 485
Leverandørgjeld		531 563	1 492 616
Betalbar skatt	4	238 896	465 238
Skyldig merverdiavgift		468 588	571 643
Skyldig skattetrekk og folketrygd		1 393 948	1 239 775
Utbytte	6	202 500	2 000 000
Skyldig lønn og feriepenger		2 117 671	1 861 360
Annen kortsiktig gjeld		2 624 270	3 033 164
Sum kortsiktig gjeld		<u>7 577 435</u>	<u>14 065 281</u>
Sum gjeld		<u>7 577 435</u>	<u>14 065 281</u>
Sum egenkapital og gjeld		<u>10 228 451</u>	<u>16 123 143</u>

Oslo, 16.05.2024
Styret i Tellit Solutions AS
Christian Tenfjord
styremedlem
Johan O. A. Stenberg
styremedlem
Anders Wilhelm Tenfjord
styreleder/daglig leder



Tellit Solutions AS

Noter til årsregnskapet for 2023

NOTE 1 - REGNSKAPSPRINSIPPER

Generelt

Årsregnskapet er satt opp i henhold til reglene regnskapsloven og anbefalinger til god regnskapsskikk for små foretak. Følgende regnskapsprinsipper er anvendt:

Inntektsføring

Inntekt resultatføres som hovedregel når den er opptjent; når tjenesten blir utført.

Inntektsføring av solgte lisenser foretas for den perioden bruksretten gjelder.

Utgifter sammenstilles med og kostnadsføres samtidig med de inntekter utgiftene kan henføres til.

Utgifter som ikke kan henføres direkte til inntekter kostnadsføres når de påløper.

Klassifisering

Fordringer og gjeld knyttet til tjenestekretsløpet klassifiseres som omløpsmidler eller kortsiktig gjeld.

Fordringer som skal tilbakebetales innen ett år er uansett klassifisert som omløpsmidler. For gjeld er analoge kriterier lagt til grunn. Omløpsmidler vurderes til laveste av anskaffelseskost og virkelig verdi.

Kortsiktig gjeld balanseføres til nominelt beløp på etableringstidspunktet. Langsiktig gjeld balanseføres til opptakskost.

Kundefordringer

Kundefordringer og andre fordringer føres opp i balansen til pålydende etter fradrag for avsetning til forventede tap. Selskapet har ikke foretatt avsetning for dekning av mulige tap.

Aksjer

Det legges til grunn laveste verdi prinsipp for markedsbaserte finansielle omløpsmidler. Regnskapsmessige gevinster og tap ved avhendelse av aksjer vises under finansposter.

Aksjer som er oppført i regnskapet som anleggsmidler er ført til kostpris. Dersom den virkelige verdien er lavere enn kostprisen og dette ikke er forbigående, blir det foretatt nedskrivning. Regnskapsmessige gevinster og tap ved avhendelse av aksjer og fondsandeler vises under finansinntekter/finanskostnader.

Regnskapsmessig omvurdering/verdiregulering ved årsskiftet vises som finanspost.

Pensjoner

Selskapet har sikret sine pensjonsforpliktelser gjennom en forsikringsavtale. Årets premie for den obligatoriske tjenestepensjonen er kostnadsført i resultatregnskapet.

Skatter

Skatter kostnadsføres når de påløper og er knyttet til regnskapsmessig resultat før skatt. Skattekostnaden omfatter summen av periodens betalbare skatter og endring i utsatt skatt. Utsatt skatteforpliktelse beregnes med 22 % på grunnlag av de midlertidige forskjellene som eksisterer mellom regnskapsmessige og skattemessige verdier, *samt eventuelt ligningsmessige underskudd til fremføring ved utgangen av regnskapsåret.

Netto utsatt skattefordel blir ikke balanseført.

NOTE 2 - ANSATTE, GODTGJØRELSER, LÅN TIL ANSATTE M.V.

Lønnskostnader består av:	2023	2022
Lønninger	18 004 408	16 116 287
Folketrygdavgift	3 354 371	2 674 300
Pensjonskostnader	908 943	897 839
Andre personalkostnader	548 430	492 630
Sum lønnskostnader	22 816 153	20 181 056

Antall årsverk sysselsatt	17	17
---------------------------	----	----

Godtgjørelser:

Det er ikke utbetalt godtgjørelse til styret i 2023.



Tellit Solutions AS

Noter til årsregnskapet for 2023

Obligatorisk tjenestepensjon:

Selskapet plikter å ha tjenestepensjonsordning. Dette er gjennomført ved en forsikret ordning som oppfyller lovens krav.

NOTE 3 ANLEGGSMIDLER

	Driftsløsøre, inventar ol.
Anskaffelseskost pr. 01.01.2023	206 861
Anskaffelseskost 31.12.2023	206 861
Av- og nedskrivninger pr. 01.01.2023	41 372
Årets ordinære avskrivninger	41 372
Av- og nedskrivninger pr. 31.12.2023	82 744
Bokført verdi 01.01.2023	167 875
Tilgang i året	0
Årets avskrivning og nedskrivning	41 372
Bokført verdi 31.12.2023	126 503
Økonomisk levetid	5 år

NOTE 4 - SKATTER

Årets skattegrunnlag:	2023	2022
Ordinært resultat før skattekostnad	1 034 549	1 854 839
Permanente forskjeller	43 545	20 183
Endring i midlertidige forskjeller	7 797	239 696
Årets skattegrunnlag	1 085 891	2 114 717
Anvendt fremførbart underskudd	-	-
Grunnlag selskapets betalbare skatt	1 085 891	2 114 717
Beregnet betalbar skatt - 22 % / 22 %	238 896	465 238

Årets skattekostnad består av:

Betalbar skatt	238 896	465 238
Endring utsatt skatt	0	0
Netto skattekostnad	238 896	465 238

Utsatt skatt:

Midlertidige forskjeller:	31.12.2023	31.12.2022	Endring:
Driftsmidler	-7 797	0	-7 797
Fordringer	-239 695	-239 695	0
Netto grunnlag utsatt skatt	-247 492	-239 695	-7 797
Utsatt skatt, 22 % / 22 %	-54 448	-52 733	-1 715

Alle midlertidige forskjeller kan utlignes, og dette er gjennomført i beregningen av utsatt skatt. Utsatt skattefordel er ikke balanseført grunnet unntaksreglene for små foretak.



Tellit Solutions AS

Noter til årsregnskapet for 2023

NOTE 5 - BUNDNE MIDLER

I posten bankinnskudd i balansen inngår bundne skattetrekksmidler med kr. 759 821. Skyldig forskuddstrekk utgjør ved årsskiftet kr. 759 821.

NOTE 6 - EGENKAPITALEN, ANTALL AKSJER, AKSJEEIERE M.V.

Aksjekapitalen består av 1 500 aksjer hver pålydende kr. 90. Alle aksjer er fullt innbetalt. Selskapet har kun en aksjeklasse.

AKSJEEIERE:

Selskapets aksjonærer:	Antall:	Eierandel:	Tillitsverv/rolle i selskapet:
Tellit Solutions Holding AS	1 400	93,33 % **	
Kornelis Byng	20	1,33 %	
Dan Nylænder	20	1,33 %	
Daniel Kløvstad	20	1,33 %	
Sigurd M Hauknes	20	1,33 %	
Rolf Skregelid	20	1,33 %	
Sum	1 500	100,00 %	

** Selskapet kontrolleres av Christian Tenfjord, Johan Olof A. Stenberg og Anders W. Tenfjord.

EGENKAPITALEN:

	Aksje- kapital	Overkurs	Annen egenkapital	Sum
Egenkapitalen pr. 31.12.2022	135 000	458 190	1 464 672	2 057 862
Avsatt utbytte	0	0	-202 500	-202 500
Årets resultat	0	0	795 653	795 653
Egenkapitalen pr. 31.12.2023	135 000	458 190	2 057 825	2 651 015



Til generalforsamlingen i
TELLIT SOLUTIONS AS

Uavhengig revisors beretning

Konklusjon

Vi har revidert årsregnskapet for Tellit Solutions AS som viser et overskudd på kr 795.653. Årsregnskapet består av balanse per 31. desember 2023, resultatregnskap for regnskapsåret avsluttet per denne datoen og noter til årsregnskapet, herunder et sammendrag av viktige regnskapsprinsipper.

Etter vår mening

- oppfyller årsregnskapet gjeldende lovkrav, og
- gir årsregnskapet et rettviseende bilde av selskapets finansielle stilling per 31. desember 2023 og av dets resultater for regnskapsåret avsluttet per denne datoen i samsvar med regnskapslovens regler og god regnskapsskikk i Norge.

Grunnlag for konklusjonen

Vi har gjennomført revisjonen i samsvar med International Standards on Auditing (ISA-ene). Våre oppgaver og plikter i henhold til disse standardene er beskrevet nedenfor under "Revisors oppgaver og plikter ved revisjonen av årsregnskapet". Vi er uavhengige av selskapet i samsvar med kravene i relevante lover og forskrifter i Norge og International Code of Ethics for Professional Accountants (inkludert internasjonale uavhengighetsstandarder) utstedt av International Ethics Standards Board for Accountants (IESBA-reglene), og vi har overholdt våre øvrige etiske forpliktelser i samsvar med disse kravene. Innhentet revisjonsbevis er etter vår vurdering tilstrekkelig og hensiktsmessig som grunnlag for vår konklusjon.

Ledelsens ansvar for årsregnskapet

Styret og daglig leder (ledelsen) er ansvarlige for å utarbeide årsregnskapet og for at det gir et rettviseende bilde i samsvar med regnskapslovens regler og god regnskapsskikk i Norge. Ledelsen er også ansvarlig for slik intern kontroll som den finner nødvendig for å kunne utarbeide et årsregnskap som ikke inneholder vesentlig feilinformasjon, verken som følge av misligheter eller utilsiktede feil.

Ved utarbeidelsen av årsregnskapet må ledelsen ta standpunkt til selskapets evne til fortsatt drift og opplyse om forhold av betydning for fortsatt drift. Forutsetningen om fortsatt drift skal legges til grunn for årsregnskapet så lenge det ikke er sannsynlig at virksomheten vil bli avvirket.

Revisors oppgaver og plikter ved revisjonen av årsregnskapet

Vårt mål er å oppnå betryggende sikkerhet for at årsregnskapet som helhet ikke inneholder vesentlig feilinformasjon, verken som følge av misligheter eller utilsiktede feil, og å avgi en revisjonsberetning som inneholder vår konklusjon. Betryggende sikkerhet er en høy grad av sikkerhet, men ingen garanti for at en revisjon utført i samsvar med ISA-ene, alltid vil avdekke vesentlig feilinformasjon. Feilinformasjon kan oppstå som følge av misligheter eller utilsiktede feil. Feilinformasjon er å anse som vesentlig dersom den enkeltvis eller samlet med rimelighet kan forventes å påvirke de økonomiske beslutningene som brukerne foretar på grunnlag av årsregnskapet.

Kontoradresse Oslo:	Kontoradresse Bergen:	Postadresse:	Telefon:	e-post:	Org.nr.:
Vekstenteret Olaf Helsets vei 6	Smålonane 2, 5353 Straume	Postboks 150, Oppsal 0619 Oslo	22 62 22 00	post@fremrevisjon.no	980 422 917MVA



For videre beskrivelse av revisors oppgaver og plikter vises det til:

<https://revisorforeningen.no/revisjonsberetninger>

Øygarden, 16.05.2024

Frem Revisjon AS

Martin Hoft

statsautorisert revisor