



ÅRSREGNSKAPET FOR REGNSKAPSÅRET 2017 - GENERELL INFORMASJON

Enheten

Organisasjonsnummer: 931 664 301
Organisasjonsform: Aksjeselskap
Foretaksnavn: FYR OG FLAMME AS
Forretningsadresse: Kiellands gate 1
1767 HALDEN

Regnskapsår

Årsregnskapets periode: 01.01.2017 - 31.12.2017

Konsern

Morselskap i konsern: Nei

Regnskapsregler

Regler for små foretak benyttet: Ja
Benyttet ved utarbeidelsen av årsregnskapet til selskapet: Regnskapslovens alminnelige regler

Årsregnskapet fastsatt av kompetent organ

Bekreftet av representant for selskapet: BDT Viken Revisjon AS
Dato for fastsettelse av årsregnskapet: 23.05.2018

Grunnlag for avgivelse

År 2017: Årsregnskapet er elektronisk innlevert
År 2016: Tall er hentet fra elektronisk innlevert årsregnskap fra 2017

Det er ikke krav til at årsregnskapet m.v. som sendes til Regnskapsregisteret er undertegnet. Kontrollen på at dette er utført ligger hos revisor/enhetens øverste organ. Sikkerheten ivaretas ved at innsender har rolle/rettighet for innsending av årsregnskapet via Altinn, og ved at det bekreftes at årsregnskapet er fastsatt av kompetent organ.

Brønnøysundregistrene, 02.08.2019



Resultatregnskap

Beløp i: NOK	Note	2017	2016
RESULTATREGNSKAP			
Inntekter			
Salgsinntekt		14 787 065	14 666 809
Annen driftsinntekt		1 475	2 525
Sum inntekter		14 788 540	14 669 334
Kostnader			
Varekostnad		8 471 362	9 274 631
Lønnskostnad	5	2 640 056	2 392 909
Avskrivning på varige driftsmidler og immaterielle eiendeler	2	40 238	21 400
Annen driftskostnad	5	3 045 067	1 983 915
Sum kostnader		14 196 723	13 672 855
Driftsresultat		591 817	996 479
Finansinntekter og finanskostnader			
Annen renteinntekt		411	341
Annen finansinntekt		151 641	377
Sum finansinntekter		152 051	718
Annen rentekostnad		49 878	32 631
Annen finanskostnad		11 288	
Sum finanskostnader		61 166	32 631
Netto finans		90 886	-31 913
Ordinært resultat før skattekostnad		682 703	964 567
Skattekostnad på ordinært resultat	1	167 094	241 975
Ordinært resultat etter skattekostnad		515 609	722 592
Årsresultat		515 609	722 592
Årsresultat etter minoritetsinteresser		515 609	722 592
Totalresultat		515 609	722 592



Resultatregnskap

Beløp i: NOK	Note	2017	2016
Overføringer og disponeringer			
Utbytte			700 000
Overføringer til/fra annen egenkapital		515 609	22 592
Sum overføringer og disponeringer	6	515 609	722 592



Balanse

Beløp i: NOK	Note	2017	2016
BALANSE - EIENDELER			
Anleggsmidler			
Immaterielle eiendeler			
Utsatt skattefordel	1	6 147	3 272
Sum immaterielle eiendeler		6 147	3 272
Varige driftsmidler			
Driftsløsøre, inventar, verktøy, kontormaskiner og lignende	2, 7	98 434	114 672
Sum varige driftsmidler		98 434	114 672
Finansielle anleggsmidler			
Investering i datterselskap	9		
Investeringer i tilknyttet selskap	9	300 000	
Investeringer i aksjer og andeler	3	5 620	5 620
Obligasjoner	7	50 000	50 000
Sum finansielle anleggsmidler		355 620	55 620
Sum anleggsmidler		460 201	173 564
Omløpsmidler			
Varer			
Sum varer	7	2 668 466	2 482 612
Fordringer			
Kundefordringer	7	1 114 514	1 404 210
Andre fordringer	7, 5	106 857	281 559
Sum fordringer		1 221 370	1 685 769
Bankinnskudd, kontanter og lignende			
Bankinnskudd, kontanter og lignende	4	503 339	1 025 117
Sum bankinnskudd, kontanter og lignende		503 339	1 025 117
Sum omløpsmidler		4 393 176	5 193 499
SUM EIENDELER		4 853 377	5 367 063



Balanse

Beløp i: NOK	Note	2017	2016
BALANSE - EGENKAPITAL OG GJELD			
Egenkapital			
Innskutt egenkapital			
Selskapskapital	8	100 000	100 000
Sum innskutt egenkapital		100 000	100 000
Opptjent egenkapital			
Annen egenkapital		1 513 040	997 431
Sum opptjent egenkapital		1 513 040	997 431
Sum egenkapital	6	1 613 040	1 097 431
Gjeld			
Langsiktig gjeld			
Annen langsiktig gjeld			
Gjeld til kredittinstitusjoner	7	249 993	335 709
Øvrig langsiktig gjeld		1 330	
Sum annen langsiktig gjeld		251 323	335 709
Sum langsiktig gjeld		251 323	335 709
Kortsiktig gjeld			
Leverandørgjeld		1 751 419	2 209 085
Betalbar skatt	1	169 969	230 069
Skyldige offentlige avgifter		653 481	419 725
Utbytte			700 000
Annen kortsiktig gjeld	5	414 145	375 044
Sum kortsiktig gjeld		2 989 014	3 933 923
Sum gjeld		3 240 337	4 269 632
SUM EGENKAPITAL OG GJELD		4 853 377	5 367 063



Årsoppgjøret 2017

Fyr og Flamme AS

Innhold:

Resultat
Balanse
Noter
Revisors beretning



Org.nr: 931 664 301



Resultatregnskap

Fyr og Flamme AS

Driftsinntekter og driftskostnader	Note	2017	2016
Salgsinntekt		14 787 065	14 666 809
Annen driftsinntekt		1 475	2 525
Sum driftsinntekter		14 788 540	14 669 334
Varekostnad		8 471 362	9 274 631
Lønnskostnad	5	2 640 056	2 392 909
Avskrivning av driftsmidler og immaterielle eiendeler	2	40 238	21 400
Annen driftskostnad	5	3 045 067	1 983 915
Sum driftskostnader		14 196 723	13 672 855
Driftsresultat		591 817	996 479
Finansinntekter og finanskostnader			
Annen renteinntekt		411	341
Annen finansinntekt		151 641	377
Annen rentekostnad		49 878	32 631
Annen finanskostnad		11 288	0
Resultat av finansposter		90 886	-31 913
Ordinært resultat før skattekostnad		682 703	964 567
Skattekostnad på ordinært resultat	1	167 094	241 975
Ordinært resultat		515 609	722 592
Årsresultat		515 609	722 592
Overføringer			
Avsatt til utbytte		0	700 000
Avsatt til annen egenkapital		515 609	22 592
Sum overføringer	6	515 609	722 592



Balanse

Fyr og Flamme AS

Eiendeler	Note	2017	2016
Anleggsmidler			
Immaterielle eiendeler			
Utsatt skattefordel	1	6 147	3 272
Sum immaterielle eiendeler		<u>6 147</u>	<u>3 272</u>
Varige driftsmidler			
Driftsløsøre, inventar o.a. utstyr	2, 7	98 434	114 672
Sum varige driftsmidler		<u>98 434</u>	<u>114 672</u>
Finansielle anleggsmidler			
Investeringer i datterselskap	9	300 000	0
Investeringer i aksjer og andeler	3	5 620	5 620
Andre langsiktige fordringer	7	50 000	50 000
Sum finansielle anleggsmidler		<u>355 620</u>	<u>55 620</u>
Sum anleggsmidler		<u>460 201</u>	<u>173 564</u>
Omløpsmidler			
Lager av varer og annen beholdning	7	2 668 466	2 482 612
Fordringer			
Kundefordringer	7	1 114 514	1 404 210
Andre kortsiktige fordringer	7	77 539	176 163
Lån til aksjonær	5	29 318	105 396
Sum fordringer		<u>1 221 370</u>	<u>1 685 769</u>
Bankinnskudd, kontanter o.l.	4	503 339	1 025 117
Sum omløpsmidler		<u>4 393 176</u>	<u>5 193 499</u>
Sum eiendeler		<u>4 853 377</u>	<u>5 367 063</u>





Balanse

Fyr og Flamme AS

Egenkapital og gjeld	Note	2017	2016
Innskutt egenkapital			
Aksjekapital	8	100 000	100 000
Sum innskutt egenkapital		<u>100 000</u>	<u>100 000</u>
Opptjent egenkapital			
Annen egenkapital		1 513 040	997 431
Sum opptjent egenkapital		<u>1 513 040</u>	<u>997 431</u>
Sum egenkapital	6	<u>1 613 040</u>	<u>1 097 431</u>
Gjeld			
Annen langsiktig gjeld			
Gjeld til kredittinstitusjoner	7	249 993	335 709
Øvrig langsiktig gjeld		1 330	0
Sum annen langsiktig gjeld		<u>251 323</u>	<u>335 709</u>
Kortsiktig gjeld			
Leverandørgjeld		1 751 419	2 209 085
Betalbar skatt	1	169 969	230 069
Skyldig offentlige avgifter		653 481	419 725
Utbytte		0	700 000
Annen kortsiktig gjeld	5	414 145	375 044
Sum kortsiktig gjeld		<u>2 989 014</u>	<u>3 933 923</u>
Sum gjeld		<u>3 240 337</u>	<u>4 269 632</u>
Sum egenkapital og gjeld		<u>4 853 377</u>	<u>5 367 063</u>

Halden, 23.05.2018
Styret i Fyr og Flamme AS


Arve Evensen
Styremedlem/daglig leder


Bente Bakstad Evensen
Styremedlem


Anders Bakstad Evensen
Styremedlem



Noter

Fyr og Flamme AS

Regnskapsprinsipper

Årsregnskapet er satt opp i samsvar med regnskapsloven og NRS 8 - God regnskapskikk for små foretak. Regnskapet er avlagt under forutsetning om fortsatt drift.

Driftsinntekter

Inntektsføring ved salg av varer skjer på leveringstidspunktet. Tjenester inntektsføres etter hvert som de leveres.

Skatt

Skattekostnaden i resultatregnskapet omfatter både periodens betalbare skatt og endring i utsatt skatt. Utsatt skatt er beregnet med 23 % på grunnlag av de midlertidige forskjeller som eksisterer mellom regnskapsmessige og skattemessige verdier, samt ligningsmessig underskudd til fremføring ved utgangen av regnskapsåret. Skatteøkende og skattereduserende midlertidige forskjeller som reverserer eller kan reverseres i samme periode er utlignet og nettoført.

Klassifisering og vurdering av anleggsmidler

Anleggsmidler omfatter eiendeler bestemt til varig eie og bruk. Anleggsmidler er vurdert til anskaffelseskost. Varige driftsmidler balanseføres og avskrives over driftsmidlets økonomiske levetid. Avskrivningsperioden for fast eiendom anskaffet etter 2009 er dekomponert i en del som gjelder råbygget og en del som gjelder faste tekniske installasjoner. Varige driftsmidler nedskrives til gjenvinnbart beløp ved verdifall som forventes ikke å være forbigående. Gjenvinnbart beløp er det høyeste av netto salgsverdi og verdi i bruk. Verdi i bruk er nåverdi av fremtidige kontantstrømmer knyttet til eiendelen. Nedskrivningen reverseres når grunnlaget for nedskrivningen ikke lenger er til stede.

Klassifisering og vurdering av omløpsmidler

Omløpsmidler og kortsiktig gjeld omfatter normalt poster som forfaller til betaling innen ett år etter balansedagen, samt poster som knytter seg til varekretsløpet. Omløpsmidler vurderes til laveste verdi av anskaffelseskost og virkelig verdi.

Aksjer i datterselskap

Datterselskap vurderes etter kostmetoden i selskapsregnskapet. Investeringen er vurdert til anskaffelseskost for aksjene med mindre nedskrivning har vært nødvendig. Det er foretatt nedskrivning til virkelig verdi når verdifall skyldes årsaker som ikke kan forventes å være forbigående og det må anses nødvendig etter god regnskapskikk. Nedskrivninger er reversert når grunnlaget for nedskrivning ikke lenger er til stede.

Utbytte, konsernbidrag og andre utdelinger fra datterselskap er inntektsført samme år som det er avsatt i givers regnskap. Overstiger utbytte / konsernbidraget andelen av opptjent resultat etter anskaffelsestidspunktet, representerer den overskytende del tilbakebetaling av investert kapital, og utdelingene er fratrukket investeringens verdi i balansen til morselskapet.

Varer

Varer er vurdert til det laveste av anskaffelseskost og netto salgsverdi.

Fordringer

Kundefordringer og andre fordringer oppføres til pålydende etter fradrag for avsetning til forventet tap. Avsetning til tap gjøres på grunnlag av en individuell vurdering av de enkelte fordringene.



Noter

Fyr og Flamme AS

Note 1 Skatt

Årets skattekostnad	2017	2016
Resultatført skatt på ordinært resultat:		
Betalbar skatt	169 969	230 069
Endring i utsatt skattefordel	-2 875	11 906
Skattekostnad ordinært resultat	167 094	241 975
Skattepliktig inntekt:		
Ordinært resultat før skatt	682 703	964 567
Permanente forskjeller	12 411	2 787
Endring i midlertidige forskjeller	13 091	-47 079
Skattepliktig inntekt	708 205	920 274
Betalbar skatt i balansen:		
Betalbar skatt på årets resultat	169 969	230 069
Sum betalbar skatt i balansen	169 969	230 069

Skatteeffekten av midlertidige forskjeller og underskudd til fremføring som har gitt opphav til utsatt skatt og utsatte skattefordeler, spesifisert på typer av midlertidige forskjeller:

	2017	2016	Endring
Varige driftsmidler	-25 261	-15 947	9 314
Fordringer	-33 832	-38 148	-4 316
Gevinst – og tapskonto	32 368	40 461	8 093
Sum	-26 725	-13 633	13 091
Utsatt skattefordel (23 % / 24 %)	-6 147	-3 272	2 875

Note 2 Anleggsmidler

	Driftsløsøre, inventar ol.	Sum
Anskaffelseskost pr. 01.01.17	286 070	286 070
+ Tilgang kjøpte anleggsmidler	24 000	24 000
= Anskaffelseskost 31.12.17	310 070	310 070
Akkumulerte avskrivninger 31.12.17	211 635	211 635
= Bokført verdi 31.12.17	98 434	98 434
Årets ordinære avskrivninger	40 238	40 238
Økonomisk levetid	3-5 år	



Noter

Fyr og Flamme AS

Note 3 Verdipapirer

	Anskaffelseskost	Balanseført verdi
Omløpsmidler		
Varmefag, Varme og design AS	5 620	5 620
Sum	5 620	5 620

Note 4 Bundne midler

I posten inngår bundne bankinnskudd med kr 102 152.

Limit kassekreditt er på kr 300 000,- herav ubenyttet kr 300 000.

Note 5 Lønnskostnader, antall ansatte, godtgjørelser, lån til ansatte m.m.

Lønnskostnader	2017	2016
Lønninger	2 174 418	1 991 330
Arbeidsgiveravgift	311 511	298 612
Andre ytelser	154 127	102 967
Sum	2 640 056	2 392 909

Antall årsverk utgjør: 4

	Daglig leder
Lønn	649 158
Andre ytelser	9 704

Det foreligger ikke avtale om bonus, etterlønn eller tegningsretter. Selskapet har gjeld til aksjonær på kr 97 053.

OTP

Selskapet har inngått avtale om tjenstepensjon som tilfredsstiller lovens krav.

Revisor

Kostnadsført revisjonshonorar i 2017 utgjør kr 27 780.

I tillegg kommer honorar for andre tjenester med kr 11 922.



Noter

Fyr og Flamme AS

Note 6 Egenkapital

	Aksjekapital	Annen EK	Sum EK
Egenkapital 01.01.2017	100 000	997 431	1 097 431
Årets resultat		515 609	515 609
Egenkapital 31.12.2017	100 000	1 513 040	1 613 040

Note 7 Pantstillelser og garantier m.v.

	2017	2016
Gjeld som er sikret ved pant o.l.		
Gjeld til kredittinstitusjoner	249 993	335 709
Sum	249 993	335 709

Balanseført verdi av eiendeler pantsatt for egen gjeld

Eiendom	0	0
Maskiner o.l.	87 812	99 750
Varelager	2 668 466	2 482 612
Fordringer	1 271 370	1 735 769
Totalt	4 027 649	4 318 131

Kassekreditt	300 000	300 000
--------------	---------	---------

Note 8 Aksjonærer

Aksjekapitalen i Fyr og Flamme AS pr. 31.12 består av:

	Antall	Pålydende	Bokført
Ordinære aksjer	200	500,00	100 000
Sum	200		100 000

Eierstruktur

De største aksjonærene i % pr. 31.12 var:

	Ordinære	Eierandel	Stemmeandel
Arve Evensen	200	100,0	100,0
Totalt antall aksjer	200	100,0	100,0

Aksjer og opsjoner eiet av medlemmer i styret og daglig leder:

Navn	Verv	Ordinære
Arve Evensen	Styremedlem/daglig leder	200



Noter

Fyr og Flamme AS

Note 9 Datterselskap, TS og FKV

	Kontor- kommune	Eier- andel	Anskaffelses kost	Balanseført verdi	Egenkapital	Resultat
DS/FKV/TS						
Moss Peis & Ved...	Moss	50,0%	150 000	150 000	363 281	63 281
Sum			150 000	150 000	363 281	63 281



OSLO | TONSBERG | HORTEN | MOSS | HVALBØEN

KUNNSKAPSHUSET BDT VIKEN

BDT Viken Revisjon AS
Statss autoriserte revisorer
Org.nr: 980 995 151 MVA
revisjon@bdtviken.no
www.bdtviken.no

<https://revisorsforeringen.no/revisjonsberetning>.

For videre beskrivelse av revisors oppgaver og plikter vises det til:

å påvirke økonomiske beslutninger som brukerne foretar basert på årsregnskapet. Feil. Feilinformasjon blir vurdert som vesentlig dersom den enkeltvis eller samlet med rimelighet kan forventes vesentlig feilinformasjon som eksisterer. Feilinformasjon kan oppstå som følge av misligheter eller utslittede revisjon utført i samsvar med lov, forskrift og god revisjonspraksis i Norge, herunder ISA-ene, alltid vil avdekke inneholder vår konklusjon. Betyggende sikkerhet er en høy grad av sikkerhet, men ingen garanti for at en feilinformasjon, verken som følge av misligheter eller utslittede feil, og å avgi en revisjonsberetning som Vårt mål er å oppnå betyggende sikkerhet for at årsregnskapet som helhet ikke inneholder vesentlig *Revisors oppgaver og plikter ved revisjonen av årsregnskapet*

årsregnskapet så lenge det ikke er sannsynlig at virksomheten vil bli avvirket. om forhold av betydning for fortsatt drift. Forutsætningsvis om fortsatt drift skal legges til grunn for Ved utarbeidelsen av årsregnskapet må ledelsen ta standpunkt til selskapets evne til fortsatt drift og opplyse

feil. årsregnskap som ikke inneholder vesentlig feilinformasjon, verken som følge av misligheter eller utslittede et Norge. Ledelsen er også ansvarlig for slik intern kontroll som den finner nødvendig for å kunne utarbeide et herunder for at det gir et rettvise bilde i samsvar med regnskapslovens regler og god regnskapspraksis i Styret og daglig leder (ledelsen) er ansvarlig for å utarbeide årsregnskapet i samsvar med lov og forskrifter, *Styrets og daglig leders ansvar for årsregnskapet*

konklusjon. Etter vår oppfatning er innhentet revisjonsbevis tilstrekkelig og hensiktsmessig som grunnlag for vår beskrivelse i lov og forskrift, og har overholdt våre øvrige etiske forpliktelser i samsvar med disse kravene. Vi har gjennomført revisjonen i samsvar med lov, forskrift og god revisjonspraksis i Norge, herunder de internasjonale revisjonsstandardene (ISA-ene). Våre oppgaver og plikter i henhold til disse standardene er *Grunnlag for konklusjonen*

avsluttet per denne datoen i samsvar med regnskapslovens regler og god regnskapspraksis i Norge. rettvise bilde av selskapets finansielle stilling per 31.12.2017, og av dets resultater for regnskapsåret Etter vår mening er det medfølgende årsregnskapet avgitt i samsvar med lov og forskrifter og gir et herunder et sammenlagte av viktige regnskapsprinsipp. Vi har revidert Fyr og Flamme AS' årsregnskap som viser et overskudd på kr 515 609. Årsregnskapet består av balanse per 31.12.2017, resultatregnskap for regnskapsåret per denne datoen og noter til årsregnskapet, *Konklusjon*

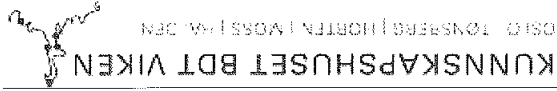
Uttalelse om revisjonen av årsregnskapet

UAVHENGIG REVISORS BERETNING

Til generalforsamlingen i Fyr og Flamme AS

Ansvarlige partnere
Svein Bråbakk
Igor Ståhl
Tjerve Plenum
Ole Christian Rasmussen
Erik Alne Svendsen
Møtten av
Den Norske Revisorsforening





BDT Viken Revisjon AS
Statsautoriserte revisorer
Org.nr: 980 996 151 MVA
revisjon@bdtviken.no
www.bdtviken.no

Halden, 23.05.2018
BDT Viken Revisjon AS
Kim Alie Svendsen
Registrert revisor

Uttalelse om øvrige lovmessige krav

Konklusjon om registrering og dokumentasjon
Basert på vår revisjon av årsregnskapet som beskrevet ovenfor, og kontrollhandlinger vi har funnet nødvendig i henhold til internasjonal standard for attestasjonsoppdrag (ISAE) 3000 «Attestasjonsoppdrag som ikke er revisjon eller forenklet revisorkontroll av historisk finansiell informasjon», mener vi at ledelsen har oppfylt sin plikt til å sørge for ordentlig og oversiktlig registrering og dokumentasjon av selskapets regnskapsopplysninger i samsvar med lov og god bokføringspraksis i Norge.

Andre forhold
Selskapet har ikke behandlet skatteprekksmidler i samsvar med bestemmelsene i skattebetalingsloven § 5-12.

