



## ÅRSREGNSKAPET FOR REGNSKAPSÅRET 2022 - GENERELL INFORMASJON

### Enheten

Organisasjonsnummer: 960 498 704  
Organisasjonsform: Forening/lag/innretning  
Foretaksnavn: DRIVKRAFT NORGE  
Forretningsadresse: Middelthuns gate 27  
0368 OSLO

### Regnskapsår

Årsregnskapets periode: 01.01.2022 - 31.12.2022

### Konsern

Morselskap i konsern: Nei

### Regnskapsregler

Regler for små foretak benyttet: Ja  
Benyttet ved utarbeidelsen av årsregnskapet til selskapet: Regnskapslovens alminnelige regler

### Årsregnskapet fastsatt av kompetent organ

Bekreftet av representant for selskapet: Aud Kristin Bremer Nebben  
Dato for fastsettelse av årsregnskapet: 18.04.2023

### Grunnlag for avgivelse

År 2022: Årsregnskapet er elektronisk innlevert  
År 2021: Tall er hentet fra elektronisk innlevert årsregnskap fra 2022

*Det er ikke krav til at årsregnskapet m.v. som sendes til Regnskapsregisteret er undertegnet. Kontrollen på at dette er utført ligger hos revisor/enhetens øverste organ. Sikkerheten ivaretas ved at innsender har rolle/rettighet for innsending av årsregnskapet via Altinn, og ved at det bekreftes at årsregnskapet er fastsatt av kompetent organ.*

Brønnøysundregistrene, 29.06.2023



## Resultatregnskap

Beløp i: NOK	Note	2022	2021
<b>RESULTATREGNSKAP</b>			
<b>Inntekter</b>			
Medlemskontingent		7 649 994	7 063 332
<b>Sum inntekter</b>		<b>7 649 994</b>	<b>7 063 332</b>
<b>Kostnader</b>			
Personalkostnad	1	6 069 785	5 725 283
Kjøp av tjenester		1 179 267	1 277 166
Reise-, møte-, og representasjonskostnader		436 566	247 342
Nedskrivning av varige driftsmidler og immaterielle eiendeler		453 496	370 542
Annen driftskostnad		579 736	475 345
<b>Sum kostnader</b>		<b>8 718 850</b>	<b>8 095 678</b>
<b>Driftsresultat</b>		<b>-1 068 856</b>	<b>-1 032 346</b>
<b>Finansinntekter og finanskostnader</b>			
Annen renteinntekt		23 174	2 721
Annen finansinntekt		3 465	6 871
<b>Sum finansinntekter</b>		<b>26 639</b>	<b>9 592</b>
Annen finanskostnad		10 084	7 434
Finansinntekter og -kostnader		1 435	169
<b>Sum finanskostnader</b>		<b>11 519</b>	<b>7 603</b>
<b>Netto finans</b>		<b>15 120</b>	<b>1 989</b>
<b>Ordinært resultat før skattekostnad</b>		<b>-1 053 736</b>	<b>-1 030 357</b>
<b>Ordinært resultat etter skattekostnad</b>		<b>-1 053 736</b>	<b>-1 030 357</b>
<b>Årsresultat</b>		<b>-1 053 736</b>	<b>-1 030 357</b>
<b>Årsresultat etter minoritetsinteresser</b>		<b>-1 053 736</b>	<b>-1 030 357</b>
<b>Overføringer og disponeringer</b>			
Overføringer annen egenkapital	2	-1 053 736	-1 030 357
<b>Sum overføringer og disponeringer</b>		<b>-1 053 736</b>	<b>-1 030 357</b>



## Resultatregnskap

<b>Beløp i: NOK</b>	<b>Note</b>	<b>2022</b>	<b>2021</b>
---------------------	-------------	-------------	-------------

---



## Balanse

Beløp i: NOK	Note	2022	2021
<b>BALANSE - EIENDELER</b>			
<b>Anleggsmidler</b>			
<b>Immaterielle eiendeler</b>			
Sum anleggsmidler		0	0
<b>Omløpsmidler</b>			
<b>Varer</b>			
<b>Fordringer</b>			
Kundefordringer		558 751	797 524
Andre kortsiktige fordringer	3	728 096	385 313
<b>Sum fordringer</b>		<b>1 286 847</b>	<b>1 182 837</b>
<b>Bankinnskudd, kontanter og lignende</b>			
Bankinnskudd, kontanter o.l.	4	628 915	1 913 635
<b>Sum bankinnskudd, kontanter og lignende</b>		<b>628 915</b>	<b>1 913 635</b>
<b>Sum omløpsmidler</b>		<b>1 915 762</b>	<b>3 096 472</b>
<b>SUM EIENDELER</b>		<b>1 915 762</b>	<b>3 096 472</b>
<b>BALANSE - EGENKAPITAL OG GJELD</b>			
<b>Egenkapital</b>			
<b>Innskutt egenkapital</b>			
<b>Opptjent egenkapital</b>			
Annen egenkapital	2,5	909 197	1 962 933
<b>Sum opptjent egenkapital</b>		<b>909 197</b>	<b>1 962 933</b>
<b>Sum egenkapital</b>		<b>909 197</b>	<b>1 962 933</b>
<b>Sum langsiktig gjeld</b>		<b>0</b>	<b>0</b>



## Balanse

<b>Beløp i: NOK</b>	<b>Note</b>	<b>2022</b>	<b>2021</b>
<b>Kortsiktig gjeld</b>			
Leverandørgjeld		85 154	190 430
Skyldig offentlige avgifter		403 273	412 169
Annen kortsiktig gjeld	6	518 138	530 941
<b>Sum kortsiktig gjeld</b>		<b>1 006 565</b>	<b>1 133 539</b>
<b>Sum gjeld</b>		<b>1 006 565</b>	<b>1 133 539</b>
<b>SUM EGENKAPITAL OG GJELD</b>		<b>1 915 762</b>	<b>3 096 472</b>



## Brønnøysundregistrene

### ÅRSREGNSKAP FOR REGNSKAPSÅRET 2022 - GENERELL INFORMASJON

Journalnummer: 2023 511591

#### Enheten

Organisasjonsnummer: 960 498 704  
Organisasjonsform: Forening/lag/innretning  
Foretaksnavn: DRIVKRAFT NORGE  
Forretningsadresse: Middelthuns gate 27  
0368 OSLO

#### Regnskapsår

Årsregnskapets periode: 01.01.2022 - 31.12.2022

#### Konsern

Morselskap i konsern: Nei

#### Regnskapsregler

Regler for små foretak benyttet: Ja  
Benyttet ved utarbeidelsen av  
årsregnskapet til selskapet: Regnskapslovens alminnelige regler

#### Årsregnskapet fastsatt av kompetent organ

Bekreftet av representant for selskapet: Aud Kristin Bremer Nebben  
Dato for fastsettelse av årsregnskapet: 18.04.2023

#### Grunnlag for avgivelse

År 2022: Årsregnskap er elektronisk innlevert.  
År 2021: Tall er hentet fra elektronisk innlevert årsregnskap fra 2022.

*Det er ikke krav til at årsregnskapet m.v. som sendes til Regnskapsregisteret er undertegnet. Kontrollen på at dette er utført ligger hos revisor/enhetens øverste organ. Sikkerheten ivaretas ved at innsender har rolle/rettighet for innsending av årsregnskapet via Altinn, og ved at det bekreftes at årsregnskapet er fastsatt av kompetent organ.*

Brønnøysundregistrene, 27.06.2023



Organisasjonsnr: 960 498 704  
DRIVKRAFT NORGE

## RESULTATREGNSKAP

<b>Beløp i: NOK</b>	<b>Note</b>	<b>2022</b>	<b>2021</b>
<b>RESULTATREGNSKAP</b>			
<b>Inntekter</b>			
Medlemskontingent		7 649 994	7 063 332
<b>Sum inntekter</b>		<b>7 649 994</b>	<b>7 063 332</b>
<b>Kostnader</b>			
Personalkostnad	1	6 069 785	5 725 283
Kjøp av tjenester		1 179 267	1 277 166
Reise-, møte-, og representasjonskostnader		436 566	247 342
Nedskrivning av varige driftsmidler og immaterielle eiendeler		453 496	370 542
Annen driftskostnad		579 736	475 345
<b>Sum kostnader</b>		<b>8 718 850</b>	<b>8 095 678</b>
<b>Driftsresultat</b>		<b>-1 068 856</b>	<b>-1 032 346</b>
<b>Finansinntekter og finanskostnader</b>			
Annen renteinntekt		23 174	2 721
Annen finansinntekt		3 465	6 871
<b>Sum finansinntekter</b>		<b>26 639</b>	<b>9 592</b>
Annen finanskostnad		10 084	7 434
Finansinntekter og -kostnader		1 435	169
<b>Sum finanskostnader</b>		<b>11 519</b>	<b>7 603</b>
<b>Netto finans</b>		<b>15 120</b>	<b>1 989</b>
<b>Ordinært resultat før skattekostnad</b>		<b>-1 053 736</b>	<b>-1 030 357</b>
<b>Ordinært resultat etter skattekostnad</b>		<b>-1 053 736</b>	<b>-1 030 357</b>
<b>Årsresultat</b>		<b>-1 053 736</b>	<b>-1 030 357</b>
<b>Årsresultat etter minoritetsinteresser</b>		<b>-1 053 736</b>	<b>-1 030 357</b>
<b>Overføringer og disponeringer</b>			
Overføringer annen egenkapital	2	-1 053 736	-1 030 357
<b>Sum overføringer og disponeringer</b>		<b>-1 053 736</b>	<b>-1 030 357</b>



Organisasjonsnr: 960 498 704  
DRIVKRAFT NORGE

## BALANSE

Beløp i: NOK	Note	2022	2021
<b>BALANSE - EIENDELER</b>			
<b>Anleggsmidler</b>			
<b>Immaterielle eiendeler</b>			
Sum anleggsmidler		0	0
<b>Omløpsmidler</b>			
<b>Varer</b>			
<b>Fordringer</b>			
Kundefordringer		558 751	797 524
Andre kortsiktige fordringer	3	728 096	385 313
<b>Sum fordringer</b>		<b>1 286 847</b>	<b>1 182 837</b>
<b>Bankinnskudd, kontanter og lignende</b>			
Bankinnskudd, kontanter o. l.	4	628 915	1 913 635
<b>Sum bankinnskudd, kontanter og lignende</b>		<b>628 915</b>	<b>1 913 635</b>
<b>Sum omløpsmidler</b>		<b>1 915 762</b>	<b>3 096 472</b>
<b>SUM EIENDELER</b>		<b>1 915 762</b>	<b>3 096 472</b>
<b>BALANSE - EGENKAPITAL OG GJELD</b>			
<b>Egenkapital</b>			
<b>Innskutt egenkapital</b>			
<b>Opptjent egenkapital</b>			
Annen egenkapital	2,5	909 197	1 962 933
<b>Sum opptjent egenkapital</b>		<b>909 197</b>	<b>1 962 933</b>
<b>Sum egenkapital</b>		<b>909 197</b>	<b>1 962 933</b>
<b>Sum langsiktig gjeld</b>		<b>0</b>	<b>0</b>
<b>Kortsiktig gjeld</b>			
Leverandørgjeld		85 154	190 430
Skyldig offentlige avgifter		403 273	412 169
Annen kortsiktig gjeld	6	518 138	530 941
<b>Sum kortsiktig gjeld</b>		<b>1 006 565</b>	<b>1 133 539</b>
<b>Sum gjeld</b>		<b>1 006 565</b>	<b>1 133 539</b>



SUM EGENKAPITAL OG GJELD

1 915 762

3 096 472



Organisasjonsnr: 960 498 704  
DRIVKRAFT NORGE

NOTEOPPLYSNINGER - SELSKAP - alle poster oppgitt i hele tall

## Note

Antall årsverk i regnskapsåret  
0.00

Sum Beløp

Balanseført verdi 31.12. Varige driftsmidler Immaterielle eiend.

## Konsernregnskap

Morselskapet sitt navn

Forretningskontor for morselskapet

Begrunnelse for at datterselskap er utelatt fra konsolideringen

Konsern, tilknyttet selskap m.v. - fordringer og gjeld

## Fordringer

Samlet beløp - tilknyttet selskap Årets Fjorårets

Samlet beløp - foretak i samme konsern Årets Fjorårets

Samlet beløp - foretak i samme konsern Årets Fjorårets

Samlet beløp - felles kontrollert virksomhet Årets Fjorårets

Pantstillelse Beløp

Beholdning av egne aksjer Antall Pålydende Andel av aksjek.



**Note**

**Lån og sikkerhetsstillelse til medlemmer**

Er det gitt lån eller sikkerhetsstillelse til ledende personer: Nei

Opplysninger om:

Medlemmer av:

Mer om lån og sikkerhetsstillelse

**Note**

**Noteopplysninger ut over minimumskravene for små foretak**

Fullstendige noteopplysninger fremkommer av vedlagte PDF-dokument



**Årsregnskap 2022  
for  
Drivkraft Norge**

Organisasjonsnr. 960498704

**amesto**  
AccountHouse

**Utarbeidet av:**  
Amesto Accounthouse AS  
Autorisert regnskapsførerselskap  
Smeltedigelen 1  
0195 OSLO





Drivkraft Norge

## Resultatregnskap

	Note	2022	2021
<b>DRIFTSINNEKTER OG DRIFTSKOSTNADER</b>			
<b>Driftsinntekter</b>			
Medlemskontingent		7 649 994	7 063 332
<b>Sum driftsinntekter</b>		<b>7 649 994</b>	<b>7 063 332</b>
<b>Driftskostnader</b>			
Personalkostnad	1	6 069 785	5 725 283
Husleie og drift av lokaler		453 496	370 542
Kjøp av tjenester		1 179 267	1 277 166
Reise-, møte-, og representasjonskostnader		436 566	247 342
Annen driftskostnad		579 736	475 345
<b>Sum driftskostnader</b>		<b>8 718 850</b>	<b>8 095 678</b>
<b>DRIFTSRESULTAT</b>		<b>-1 068 856</b>	<b>-1 032 346</b>
<b>FINANSINNEKTER OG FINANSKOSTNADER</b>			
Annen renteinntekt		23 174	2 721
Annen finansinntekt		3 465	6 871
Annen rentekostnad		0	0
Annen finanskostnad		10 084	7 434
Finansinntekter og -kostnader		-1 435	-169
<b>Sum finansinntekter og finanskostnader</b>		<b>15 120</b>	<b>1 989</b>
<b>ÅRSRESULTAT</b>		<b>-1 053 736</b>	<b>-1 030 357</b>
<b>OVERF. OG DISPONERINGER</b>			
Overføringer annen egenkapital	2	-1 053 736	-1 030 357
<b>SUM OVERF. OG DISP.</b>		<b>-1 053 736</b>	<b>-1 030 357</b>



Drivkraft Norge

**Balanse pr. 31.12.2022**

	Note	31.12.2022	31.12.2021
<b>EIENDELER</b>			
<b>OMLØPSMIDLER</b>			
<b>Fordringer</b>			
Kundefordringer		558 751	797 524
Andre kortsiktige fordringer	3	728 096	385 313
<b>Sum fordringer</b>		<b>1 286 847</b>	<b>1 182 837</b>
Bankinnskudd, kontanter o.l.	4	628 915	1 913 635
<b>SUM OMLØPSMIDLER</b>		<b>1 915 762</b>	<b>3 096 472</b>
<b>SUM EIENDELER</b>		<b>1 915 762</b>	<b>3 096 472</b>
<b>EGENKAPITAL OG GJELD</b>			
<b>EGENKAPITAL</b>			
<b>Opptjent egenkapital</b>			
Annen egenkapital	2,5	909 197	1 962 933
<b>Sum opptjent egenkapital</b>		<b>909 197</b>	<b>1 962 933</b>
<b>SUM EGENKAPITAL</b>		<b>909 197</b>	<b>1 962 933</b>
<b>GJELD</b>			
<b>KORTSIKTIG GJELD</b>			
Leverandørgjeld		85 154	190 430
Skyldig offentlige avgifter		403 273	412 169
Annen kortsiktig gjeld	6	518 138	530 941
<b>SUM KORTSIKTIG GJELD</b>		<b>1 006 565</b>	<b>1 133 539</b>
<b>SUM GJELD</b>		<b>1 006 565</b>	<b>1 133 539</b>
<b>SUM EGENKAPITAL OG GJELD</b>		<b>1 915 762</b>	<b>3 096 472</b>

Oslo, \_\_\_\_ . \_\_\_\_ . 2023

Anne M. Fougner

Styreleder

Anders Kleve Svela

Nestleder

Anita Bakås  
Sørlundsengen  
StyremedlemAudun Enger-Olsen  
StyremedlemAlexandre Guindos  
StyremedlemJan Kleven  
Styremedlem

Paul Ola Mossblad

Styremedlem

Aud Kristin Bremer  
Nebben  
Adm.Direktør



Drivkraft Norge

## Noter 2022

### Regnskapsprinsipper

Årsregnskapet er satt opp i samsvar med regnskapsloven og NRS 8 - God regnskapsskikk for små foretak.

### Inntekter

Inntektsføring ved salg av varer skjer på leveringstidspunktet. Tjenester inntektsføres etter hvert som de leveres. En overveiende del av inntektene er kontingenter, som opptjenes og periodiseres per kalenderår. Inntektsføring skjer løpende på bakgrunn av utfaktureringsforetatt av NHO Fellestjenester.

### Klassifisering og vurdering av balanseposter

Omløpsmidler og kortsiktig gjeld omfatter poster som forfaller til betaling innen ett år etter anskaffelsestidspunktet.

Omløpsmidler vurderes til laveste av anskaffelseskost og virkelig verdi. Kortsiktig gjeld balanseføres til nominelt beløp på opptakstidspunktet.

### Fordringer

Kundefordringer og andre fordringer er oppført i balansen til pålydende etter fradrag for avsetning til forventet tap.

Avsetning til tap gjøres på grunnlag av individuelle vurderinger av de enkelte fordringene.

### Pensjoner

Pensjonsordninger finansiert via sikrede ordninger er ikke balanseført. Foreningen har også en innskuddsbasert, kollektiv tjenstepensjonsordning for sine ansatte. Pensjonspremien anses som pensjonskostnad og klassifiseres sammen med lønnskostnader.

### Skatt

Drivkraft Norge er en ikke-skattepliktig interesseorganisasjon.

### Fortsatt drift

Vår økonomiske situasjon er tilfredsstillende, og vi anser det derfor korrekt å avlegge årsregnskapet under forutsetning om fortsatt drift.



Drivkraft Norge

## Noter 2022

### Note 1 - Lønnskostnader og ytelser

Lønnskostnader	2022	2021
Lønn	5 155 389	4 534 267
Arbeidsgiveravgift	687 657	652 455
Pensjonskostnader	30 144	47 048
Andre lønnsrelaterte ytelser	196 596	491 513
<b>Totalt</b>	<b>6 069 785</b>	<b>5 725 283</b>

Foreningen har gjennomsnittlig i 2022 sysselsatt 5,8 årsverk.

### Pensjonsforpliktelser

Foreningen er pliktig til å ha tjenstepensjonsordning etter lov om obligatorisk tjenstepensjon. Foreningens pensjonsordninger tilfredsstiller kravene i denne lov.

### Note 2 - Egenkapital

	Annen egenkapital	Sum egenkapital
Pr 1.1.	1 962 933	1 962 933
-Til årets resultat	-1 053 736	-1 053 736
<b>Pr 31.12.</b>	<b>909 197</b>	<b>909 197</b>

Egenkapital	Status 2021	Underskudd	Status 2022
Esso Norge AS	444 842	- 252 587	192 255
Uno-X Energi AS	300 024	- 174 203	125 821
St1 Norge AS	575 657	- 215 442	360 215
Circle K Norge AS	663 654	- 275 696	387 958
Preem Norge AS	21 139	- 68 866	-47 728
B-medlemmer	-42 383	- 66 942	-109 325
<b>Pr 31.12</b>	<b>1 962 933</b>	<b>-1 053 736</b>	<b>909 197</b>



Drivkraft Norge

## Noter 2022

### Note 3 - Andre fordringer

	2022	2021
Forskuddsbetalte kostnader	0	103 289
Mellomværende NHO	728 096	270 460
Andre kortsiktige fordringer	0	11 564
<b>Sum kortsiktige fordringer</b>	<b>728 096</b>	<b>385 313</b>

### Note 4 - Bankinnskudd, kontanter o.l.

Innstående midler på skattetrekkkonto (bundne midler) er på 256 364 NOK. Skyldig forskuddstrekk pr. 31.12.2022 er 224 701 NOK.

### Note 5 - Eiere/medlemmer

Medlemmer (tall i 1000)	Medlemskontingent 2022	%-andeler	Medlemskontingent 2021
Eso Norge AS	1 834	24%	1 576
Uno-X Energi AS	1 265	17%	1 132
St1 Norge AS	1 564	20%	1 468
Circle K Norge AS	2 002	26%	1 814
Preem Norge AS	500	7%	565
B-medlemmer	486	6%	508
<b>31.12.2022</b>	<b>7 650</b>	<b>100%</b>	<b>7 063</b>

### Note 6 - Annen kortsiktig gjeld

	2022	2021
Feriepenger	496 715	452 806
Påløpte kostnader	0	56 712
Opplæringsfond OAF	21 422	21 422
Annen kortsiktig gjeld	0	0
<b>Sum annen kortsiktig gjeld</b>	<b>518 138</b>	<b>530 941</b>



**Årsregnskap 2022  
for  
Drivkraft Norge**

**Organisasjonsnr. 960498704**

**amesto**  
AccountHouse

Utarbeidet av:  
Amesto Accounthouse AS  
Autorisert regnskapsførerselskap  
Smeltingeløen 1  
0195 OSLO



## Drivkraft Norge

## Resultatregnskap

	Note	2022	2021
<b>DRIFTSINNEKTER OG DRIFTSKOSTNADER</b>			
<b>Driftsinntekter</b>			
Medlemskontingent		7 649 994	7 063 332
<b>Sum driftsinntekter</b>		<b>7 649 994</b>	<b>7 063 332</b>
<b>Driftskostnader</b>			
Personalkostnad	1	6 069 785	5 725 283
Husleie og drift av lokaler		453 496	370 542
Kjøp av tjenester		1 179 267	1 277 166
Reise-, møte-, og representasjonskostnader		436 566	247 342
Annen driftskostnad		579 736	475 345
<b>Sum driftskostnader</b>		<b>8 718 850</b>	<b>8 095 678</b>
<b>DRIFTSRESULTAT</b>		<b>-1 068 856</b>	<b>-1 032 346</b>
<b>FINANSINNEKTER OG FINANSKOSTNADER</b>			
Annen renteinntekt		23 174	2 721
Annen finansinntekt		3 465	6 871
Annen rentekostnad		0	0
Annen finanskostnad		10 084	7 434
Finansinntekter og -kostnader		-1 435	-169
<b>Sum finansinntekter og finanskostnader</b>		<b>15 120</b>	<b>1 989</b>
<b>ÅRSRESULTAT</b>		<b>-1 053 736</b>	<b>-1 030 357</b>
<b>OVERF. OG DISPONERINGER</b>			
Overføringer annen egenkapital	2	-1 053 736	-1 030 357
<b>SUM OVERF. OG DISP.</b>		<b>-1 053 736</b>	<b>-1 030 357</b>



## Drivkraft Norge


## Balanse pr. 31.12.2022

	Note	31.12.2022	31.12.2021
<b>EIENDELER</b>			
<b>OMLØPSMIDLER</b>			
<b>Fordringer</b>			
Kundefordringer		558 751	797 524
Andre kortsiktige fordringer	3	728 096	385 313
Sum fordringer		1 286 847	1 182 837
Bankinnskudd, kontanter o.l.	4	628 915	1 913 635
<b>SUM OMLØPSMIDLER</b>		<b>1 915 762</b>	<b>3 096 472</b>
<b>SUM EIENDELER</b>		<b>1 915 762</b>	<b>3 096 472</b>
<b>EGENKAPITAL OG GJELD</b>			
<b>EGENKAPITAL</b>			
Opptjent egenkapital			
Annen egenkapital	2,5	909 197	1 962 933
Sum opptjent egenkapital		909 197	1 962 933
<b>SUM EGENKAPITAL</b>		<b>909 197</b>	<b>1 962 933</b>
<b>GJELD</b>			
<b>KORTSIKTIG GJELD</b>			
Leverandørgjeld		85 154	190 430
Skyldig offentlige avgifter		403 273	412 169
Annen kortsiktig gjeld	6	518 138	530 941
<b>SUM KORTSIKTIG GJELD</b>		<b>1 006 565</b>	<b>1 133 539</b>
<b>SUM GJELD</b>		<b>1 006 565</b>	<b>1 133 539</b>
<b>SUM EGENKAPITAL OG GJELD</b>		<b>1 915 762</b>	<b>3 096 472</b>



Oslo, 18.4.2023

  
Anne M. Fougner

Styreleder

  
Anders Kløve Svela

Nestleder

  
Anita BakåsSørlundsengen  
Styremedlem  
Audun Inger-Olsen  
Styremedlem  
Alexandre Guindos  
Styremedlem  
Jan Kleven  
Styremedlem  
Paul Ola Mossblad

Styremedlem

  
Aud Kristin BremerNebben  
Adm. Direktør



Drivkraft Norge

## Noter 2022

### Regnskapsprinsipper

Årsregnskapet er satt opp i samsvar med regnskapsloven og NRS 8 - God regnskapsskikk for små foretak.

### Inntekter

Inntektsføring ved salg av varer skjer på leveringstidspunktet. Tjenester inntektsføres etter hvert som de leveres. En overveiende del av inntektene er kontingenter, som opptjenes og periodiseres per kalenderår. Inntektsføring skjer løpende på bakgrunn av utfaktureringsforetak av NHO Fellestjenester.

### Klassifisering og vurdering av balanseposter

Omløpsmidler og kortsiktig gjeld omfatter poster som forfaller til betaling innen ett år etter anskaffelsestidspunktet.

Omløpsmidler vurderes til laveste av anskaffelseskost og virkelig verdi. Kortsiktig gjeld balanseføres til nominelt beløp på opptakstidspunktet.

### Fordringer

Kundefordringer og andre fordringer er oppført i balansen til pålydende etter fradrag for avsetning til forventet tap.

Avsetning til tap gjøres på grunnlag av individuelle vurderinger av de enkelte fordringene.

### Pensjoner

Pensjonsordninger finansiert via sikrede ordninger er ikke balanseført. Foreningen har også en innskuddsbasert, kollektiv tjenestepensjonsordning for sine ansatte. Pensjonspremien anses som pensjonskostnad og klassifiseres sammen med lønnskostnader.

### Skatt

Drivkraft Norge er en ikke-skattepliktig interesseorganisasjon.

### Fortsatt drift

Vår økonomiske situasjon er tilfredsstillende, og vi anser det derfor korrekt å avlegge årsregnskapet under forutsetning om fortsatt drift.



Drivkraft Norge

## Noter 2022

### Note 1 - Lønnskostnader og ytelser

Lønnskostnader	2022	2021
Lønn	5 155 389	4 534 267
Arbeidsgiveravgift	687 657	652 455
Pensjonskostnader	30 144	47 048
Andre lønnsrelaterte ytelser	196 596	491 513
<b>Totalt</b>	<b>6 069 785</b>	<b>5 725 283</b>

Foreningen har gjennomsnittlig i 2022 sysselsatt 5,8 årsverk.

### Pensjonsforpliktelser

Foreningen er pliktig til å ha tjenstepensjonsordning etter lov om obligatorisk tjenstepensjon. Foreningens pensjonsordninger tilfredsstiller kravene i denne lov.

### Note 2 - Egenkapital

	Annen egenkapital	Sum egenkapital
Pr 1.1.	1 962 933	1 962 933
-Til årets resultat	-1 053 736	-1 053 736
<b>Pr 31.12.</b>	<b>909 197</b>	<b>909 197</b>

Egenkapital	Status 2021	Underskudd	Status 2022
Esso Norge AS	444 842	- 252 587	192 255
Uno-X Energi AS	300 024	- 174 203	125 821
St1 Norge AS	575 657	- 215 442	360 215
Circle K Norge AS	663 654	- 275 696	387 958
Preem Norge AS	21 139	- 68 866	-47 728
B-medlemmer	-42 383	- 66 942	-109 325
<b>Pr 31.12</b>	<b>1 962 933</b>	<b>-1 053 736</b>	<b>909 197</b>

Noter for Drivkraft Norge

Organisasjonsnr. 960498704



## Drivkraft Norge

## Noter 2022

## Note 3 - Andre fordringer

	2022	2021
Forskuddsbetalte kostnader	0	103 289
Mellomværende NHO	728 096	270 460
Andre kortsiktige fordringer	0	11 564
<b>Sum kortsiktige fordringer</b>	<b>728 096</b>	<b>385 313</b>

## Note 4 - Bankinnskudd, kontanter o.l.

Innstående midler på skattetrekkskonto (bundne midler) er på 256 364 NOK. Skyldig forskuddstrekk pr. 31.12.2022 er 224 701 NOK.

## Note 5 - Eiere/medlemmer

Medlemmer (tall i 1000)	Medlemskontingent 2022	%-andeler	Medlemskontingent 2021
Esso Norge AS	1 834	24%	1 576
Uno-X Energi AS	1 265	17%	1 132
St1 Norge AS	1 564	20%	1 468
Circle K Norge AS	2 002	26%	1 814
Preem Norge AS	500	7%	565
B-medlemmer	486	6%	508
<b>31.12.2022</b>	<b>7 650</b>	<b>100%</b>	<b>7 063</b>

## Note 6 - Annen kortsiktig gjeld

	2022	2021
Feriepenger	496 715	452 806
Påløpte kostnader	0	56 712
Opplæringsfond OAF	21 422	21 422
Annen kortsiktig gjeld	0	0
<b>Sum annen kortsiktig gjeld</b>	<b>518 138</b>	<b>530 941</b>