



ÅRSREGNSKAPET FOR REGNSKAPSÅRET 2020 - GENERELL INFORMASJON

Enheten

Organisasjonsnummer: 923 553 010
Organisasjonsform: Aksjeselskap
Foretaksnavn: TRAFY AS
Forretningsadresse: Holtegata 24
0355 OSLO

Regnskapsår

Årsregnskapets periode: 01.01.2020 - 31.12.2020

Konsern

Morselskap i konsern: Nei

Regnskapsregler

Regler for små foretak benyttet: Ja
Benyttet ved utarbeidelsen av årsregnskapet til selskapet: Regnskapslovens alminnelige regler

Årsregnskapet fastsatt av kompetent organ

Bekreftet av representant for selskapet: Terje Skahjem
Dato for fastsettelse av årsregnskapet: 07.05.2021

Grunnlag for avgivelse

År 2020: Årsregnskapet er elektronisk innlevert
År 2019: Tall er hentet fra elektronisk innlevert årsregnskap fra 2020

Det er ikke krav til at årsregnskapet m.v. som sendes til Regnskapsregisteret er undertegnet. Kontrollen på at dette er utført ligger hos revisor/enhetens øverste organ. Sikkerheten ivaretas ved at innsender har rolle/rettighet for innsending av årsregnskapet via Altinn, og ved at det bekreftes at årsregnskapet er fastsatt av kompetent organ.

Brønnøysundregistrene, 09.06.2022



Resultatregnskap

Beløp i: NOK	Note	2020	2019
RESULTATREGNSKAP			
Inntekter			
Salgsinntekt		100 000	100 000
Annen driftsinntekt		18 000	12 000
Sum inntekter	7	118 000	112 000
Kostnader			
Lønnskostnad	2	94 022	151 883
Annen driftskostnad	2	251 488	351 594
Sum kostnader		345 510	503 477
Driftsresultat		-227 510	-391 477
Finansinntekter og finanskostnader			
Inntekt på investering i annet foretak i samme konsern		375 000	
Renteinntekt fra foretak i samme konsern	7	33 010	152 078
Annen renteinntekt		392	187
Sum finansinntekter		408 402	152 265
Annen rentekostnad	9	151 101	550 221
Annen finanskostnad			2 950
Sum finanskostnader		151 101	553 171
Netto finans		257 301	-400 906
Ordinært resultat før skattekostnad		29 791	-792 383
Skatt på ordinært resultat	4		
Ordinært resultat etter skattekostnad		29 791	-792 383
Årsresultat		29 791	-792 383
Årsresultat etter minoritetsinteresser		29 791	-792 383
Totalresultat		29 791	-792 383
Overføringer og disponeringer			



Resultatregnskap

Beløp i: NOK	Note	2020	2019
Overført til/fra annen egenkapital		29 791	-792 383
Sum overføringer og disponeringer	6	29 791	-792 383



Balanse

Beløp i: NOK	Note	2020	2019
BALANSE - EIENDELER			
Anleggsmidler			
Immaterielle eiendeler			
Finansielle anleggsmidler			
Investeringer i tilknyttet selskap	8	55 000	55 000
Investeringer i aksjer og andeler	10	386 150	386 150
Andre langsiktige fordringer	7		
Sum finansielle anleggsmidler		441 150	441 150
Sum anleggsmidler		441 150	441 150
Omløpsmidler			
Varer			
Opptjent ikke fakturert inntekt			12 000
Sum varer			12 000
Fordringer			
Kundefordringer			375 000
Andre kortsiktige fordringer	7	403 720	2 064 019
Sum fordringer		403 720	2 439 019
Bankinnskudd, kontanter og lignende			
Bankinnskudd, kontanter o.l.	3	59 452	199 381
Sum bankinnskudd, kontanter og lignende		59 452	199 381
Sum omløpsmidler		463 171	2 650 400
SUM EIENDELER		904 321	3 091 550
BALANSE - EGENKAPITAL OG GJELD			
Egenkapital			
Innskutt egenkapital			
Aksjekapital	5, 6	100 000	100 000



Balanse

Beløp i: NOK	Note	2020	2019
Sum innskutt egenkapital		100 000	100 000
Opptjent egenkapital			
Annen egenkapital		93 317	63 526
Sum opptjent egenkapital	6	93 317	63 526
Sum egenkapital		193 317	163 526
Gjeld			
Langsiktig gjeld			
Annen langsiktig gjeld			
Gjeld til kredittinstitusjoner	9		2 800 000
Sum annen langsiktig gjeld			2 800 000
Sum langsiktig gjeld		0	2 800 000
Kortsiktig gjeld			
Leverandørgjeld		6 121	48 693
Skyldig offentlige avgifter		16 701	16 390
Annen kortsiktig gjeld	7	688 182	62 941
Sum kortsiktig gjeld		711 004	128 024
Sum gjeld		711 004	2 928 024
SUM EGENKAPITAL OG GJELD		904 321	3 091 550



Brønnøysundregistrene

ÅRSREGNSKAP FOR REGNSKAPSÅRET 2020 - GENERELL INFORMASJON

Journalnummer: 2021 291208

Enheten

Organisasjonsnummer: 923 553 010
Organisasjonsform: Aksjeselskap
Foretaksnavn: TRAFY AS
Forretningsadresse: Holtegata 24
0355 OSLO

Regnskapsår

Årsregnskapets periode: 01.01.2020 - 31.12.2020

Konsern

Morselskap i konsern: Nei

Regnskapsregler

Regler for små foretak benyttet: Ja
Benyttet ved utarbeidelsen av
årsregnskapet til selskapet: Regnskapslovens alminnelige regler

Årsregnskapet fastsatt av kompetent organ

Bekreftet av representant for selskapet: Terje Skahjem
Dato for fastsettelse av årsregnskapet: 07.05.2021

Revisjon

Årsregnskapet er utarbeidet av ekstern
autorisert regnskapsfører: Ja
Ekstern autorisert regnskapsfører har i
løpet av regnskapsåret bistått ved den
løpende regnskapsføringen eller utført
andre tjenester for selskapet enn å
utarbeide årsregnskapet: Ja

Grunnlag for avgivelse

År 2020: Årsregnskap er elektronisk innlevert.
År 2019: Tall er hentet fra elektronisk innlevert årsregnskap fra 2020.

Det er ikke krav til at årsregnskapet m.v. som sendes til Regnskapsregisteret er undertegnet. Kontrollen på at dette er utført ligger hos revisor/enhetens øverste organ. Sikkerheten ivaretas ved at innsender har rolle/rettighet for innsending av årsregnskapet via Altinn, og ved at det bekreftes at årsregnskapet er fastsatt av kompetent organ.

Brønnøysundregistrene, 12.06.2021

Brønnøysundregistrene
Postadresse: Postboks 900, 8910 Brønnøysund
Telefon: 75 00 75 00
E-post: firmapost@brreg.no Internett: www.brreg.no
Organisasjonsnummer: 974 760 673



Organisasjonsnr: 923 553 010
TRAFY AS

RESULTATREGNSKAP

Beløp i: NOK	Note	2020	2019
RESULTATREGNSKAP			
Inntekter			
Salgsinntekt		100 000	100 000
Annen driftsinntekt		18 000	12 000
Sum inntekter	7	118 000	112 000
Kostnader			
Lønnskostnad	2	94 022	151 883
Annen driftskostnad	2	251 488	351 594
Sum kostnader		345 510	503 477
Driftsresultat		-227 510	-391 477
Finansinntekter og finanskostnader			
Inntekt på investering i annet foretak i samme konsern		375 000	
Renteinntekt fra foretak i samme konsern	7	33 010	152 078
Annen renteinntekt		392	187
Sum finansinntekter		408 402	152 265
Annen rentekostnad	9	151 101	550 221
Annen finanskostnad			2 950
Sum finanskostnader		151 101	553 171
Netto finans		257 301	-400 906
Ordinært resultat før skattekostnad			
Skatt på ordinært resultat	4	29 791	-792 383
Ordinært resultat etter skattekostnad		29 791	-792 383
Årsresultat		29 791	-792 383
Årsresultat etter minoritetsinteresser		29 791	-792 383
Totalresultat		29 791	-792 383
Overføringer og disponeringer			
Overført til/fra annen egenkapital		29 791	-792 383
Sum overføringer og disponeringer	6	29 791	-792 383



Organisasjonsnr: 923 553 010
TRAFY AS

BALANSE

Beløp i: NOK	Note	2020	2019
--------------	------	------	------

BALANSE - EIENDELER

Anleggsmidler

Immaterielle eiendeler

Finansielle anleggsmidler

Investeringer i tilknyttet selskap	8	55 000	55 000
Investeringer i aksjer og andeler	10	386 150	386 150
Andre langsiktige fordringer	7		
Sum finansielle anleggsmidler		441 150	441 150
Sum anleggsmidler		441 150	441 150

Omløpsmidler

Varer

Opptjent ikke fakturert inntekt			12 000
Sum varer			12 000

Fordringer

Kundefordringer			375 000
Andre kortsiktige fordringer	7	403 720	2 064 019
Sum fordringer		403 720	2 439 019

Bankinnskudd, kontanter og lignende

Bankinnskudd, kontanter o. l.	3	59 452	199 381
Sum bankinnskudd, kontanter og lignende		59 452	199 381

Sum omløpsmidler		463 171	2 650 400
-------------------------	--	----------------	------------------

SUM EIENDELER		904 321	3 091 550
----------------------	--	----------------	------------------

BALANSE - EGENKAPITAL OG GJELD

Egenkapital

Innskutt egenkapital			
Aksjekapital	5, 6	100 000	100 000
Sum innskutt egenkapital		100 000	100 000

Opptjent egenkapital



Annen egenkapital		93 317	63 526
Sum opptjent egenkapital	6	93 317	63 526
Sum egenkapital		193 317	163 526
Gjeld			
Langsiktig gjeld			
Annen langsiktig gjeld			
Gjeld til			
kredittinstitusjoner	9		2 800 000
Sum annen langsiktig gjeld			2 800 000
Sum langsiktig gjeld		0	2 800 000
Kortsiktig gjeld			
Leverandørgjeld		6 121	48 693
Skyldig offentlige avgifter		16 701	16 390
Annen kortsiktig gjeld	7	688 182	62 941
Sum kortsiktig gjeld		711 004	128 024
Sum gjeld		711 004	2 928 024
SUM EGENKAPITAL OG GJELD		904 321	3 091 550



Organisasjonsnr: 923 553 010
TRAFY AS

NOTEOPPLYSNINGER - SELSKAP - alle poster oppgitt i hele tall

Note

Regnskapsprinsipper

Note

Antall aksjer og aksjeeiere

<u>Aksjeklasse</u>	<u>Ant. aksjer</u>	<u>Pålydende</u>	<u>Bokført verdi</u>
Ordinære aksjer	100.00	1000.00	100000.00
<u>Aksjeeiere - fritekst</u>	<u>Antall</u>	<u>Eierandel</u>	<u>Aksjeklasse</u>
Terje Skahjem	100.00	100.00%	Ordinære aksjer
<u>Sum</u>	<u>Sum antall</u>	<u>Sum eierandel</u>	
	100.00	100.00%	

Note

2

Ytelser til ledende personer

Ytelser til daglig leder

<u>Ytelser</u>	<u>Lønn</u>	<u>Pensj.forpl.</u>	<u>Andre godtgj.</u>
			5449.00

Note

Antall årsverk i regnskapsåret

Virksomheten har hatt følgende antall årsverk:
0.00

Note

Lån og sikkerhetsstillelse til ledende personer og aksjeeiere

Er det gitt lån eller sikkerhetsstillelse til ledende personer: Nei

<u>Lån</u>	<u>Daglig leder</u>	<u>Styreleder</u>	<u>Andre nærstående</u>
	28720.00		

<u>Sikkerhetsstillelse</u>	<u>Daglig leder</u>	<u>Styrets leder</u>	<u>Andre nærstående</u>
----------------------------	---------------------	----------------------	-------------------------



0 0 0

Note

8

Konsern, tilknyttet selskap og datterselskap

Tilknyttet selskap/datterselskap

<u>Navn og adresse</u>	<u>Eierandel</u>	<u>Stemmeandel</u>	<u>Egenkapital</u>	<u>Resultat</u>
Front Gruppen AS, Holtegaten 24, 0355 Oslo	50.00%	50.00%	-915204.00	1098954.00



Revisorkollegiet

Til generalforsamlingen i Trafy AS

UAVHENGIG REVISORS BERETNING Uttalelse om revisjonen av årsregnskapet

Konklusjon

Vi har revidert selskapet Trafy AS' årsregnskap som viser et overskudd på kr 29 791. Årsregnskapet består av balanse per 31. desember 2020, resultatregnskap for regnskapsåret avsluttet per denne datoen og noter til årsregnskapet, herunder et sammendrag av viktige regnskapsprinsipper.

Etter vår mening er det medfølgende årsregnskapet avgitt i samsvar med lov og forskrifter og gir et rettviseende bilde av selskapets finansielle stilling per 31. desember 2020, og av dets resultater for regnskapsåret avsluttet per denne datoen i samsvar med regnskapslovens regler og god regnskapsskikk i Norge.

Grunnlag for konklusjonen

Vi har gjennomført revisjonen i samsvar med lov, forskrift og god revisjonsskikk i Norge, herunder de internasjonale revisjonsstandardene (ISA-ene). Våre oppgaver og plikter i henhold til disse standardene er beskrevet i *Revisors oppgaver og plikter ved revisjon av årsregnskapet*. Vi er uavhengige av selskapet slik det kreves i lov og forskrift, og har overholdt våre øvrige etiske forpliktelser i samsvar med disse kravene. Etter vår oppfatning er innhentet revisjonsbevis tilstrekkelig og hensiktsmessig som grunnlag for vår konklusjon.

Styret og daglig leders ansvar for årsregnskapet

Styret og daglig leder (ledelsen) er ansvarlig for å utarbeide årsregnskapet i samsvar med lov og forskrifter, herunder for at det gir et rettviseende bilde i samsvar med regnskapslovens regler og god regnskapsskikk i Norge. Ledelsen er også ansvarlig for slik intern kontroll som den finner nødvendig for å kunne utarbeide et årsregnskap som ikke inneholder vesentlig feilinformasjon, verken som følge av misligheter eller utilsiktede feil.

Ved utarbeidelsen av årsregnskapet må ledelsen ta standpunkt til selskapets evne til fortsatt drift og opplyse om forhold av betydning for fortsatt drift. Forutsetningen om fortsatt drift skal legges til grunn for årsregnskapet så lenge det ikke er sannsynlig at virksomheten vil bli avvirket.

Revisors oppgaver og plikter ved revisjonen av årsregnskapet

Vårt mål er å oppnå betryggende sikkerhet for at årsregnskapet som helhet ikke inneholder vesentlig feilinformasjon, verken som følge av misligheter eller utilsiktede feil, og å avgi en revisjonsberetning som inneholder vår konklusjon. Betryggende sikkerhet er en høy grad av sikkerhet, men ingen garanti for at en revisjon utført i samsvar med lov, forskrift og god revisjonsskikk i Norge, herunder ISA-ene, alltid vil avdekke vesentlig feilinformasjon som eksisterer. Feilinformasjon kan oppstå som følge av misligheter eller utilsiktede feil. Feilinformasjon blir vurdert som vesentlig dersom den enkeltvis eller samlet med rimelighet kan forventes å påvirke økonomiske beslutninger som brukerne foretar basert på årsregnskapet.

For videre beskrivelse av revisors oppgaver og plikter vises det til <https://revisorforeningen.no/revisjonsberetninger>






Revisorkollegiet

Uttalelse om øvrige lovmessige krav


Konklusjon om registrering og dokumentasjon


Basert på vår revisjon av årsregnskapet som beskrevet ovenfor, og kontrollhandlinger vi har funnet nødvendig i henhold til internasjonal standard for attestasjonsoppdrag (ISAE) 3000 «Attestasjonsoppdrag som ikke er revisjon eller forenklet revisorkontroll av historisk finansiell informasjon», mener vi at ledelsen har oppfylt sin plikt til å sørge for ordentlig og oversiktlig registrering og dokumentasjon av selskapets regnskapsopplysninger i samsvar med lov og god bokføringskikk i Norge.

Drammen, 7. mai 2021
Revisorkollegiet AS


Petter Bois Andreassen
Statsautorisert revisor



 Legally signed by
Terje Skahjem
06.05.2021

 Legally signed by
Gry Kristine Skahjem
06.05.2021

Årsregnskap 2020

Trafy AS

Resultatregnskap
Balanse
Noter

Org.nr.: 923 553 010



Resultatregnskap

Trafy AS

Driftsinntekter og driftskostnader	Note	2020	2019
Salgsinntekt		100 000	100 000
Annen driftsinntekt		18 000	12 000
Sum driftsinntekter	7	118 000	112 000
Lønnskostnad	2	94 022	151 883
Annen driftskostnad	2	251 488	351 594
Sum driftskostnader		345 510	503 477
DRIFTSRESULTAT		-227 510	-391 477
Finansinntekter og finanskostnader			
Inntekt på investering i annet foretak i samme konsern		375 000	0
Renteinntekt fra foretak i samme konsern	7	33 010	152 078
Renteinntekter		392	187
Rentekostnader	9	151 101	550 221
Annen finanskostnad		0	2 950
Resultat av finansposter		257 301	-400 906
Ordinært resultat før skatt		29 791	-792 383
Skatt på ordinært resultat	4	0	0
ÅRETS RESULTAT		29 791	-792 383
OVERFØRINGER			
Overført til/fra annen egenkapital		29 791	-792 383
SUM OVERFØRINGER	6	29 791	-792 383



Balanse

Trafy AS

EIENDELER	Note	2020	2019
Anleggsmidler			
Finansielle anleggsmidler			
Investeringer i tilknyttet selskap	8	55 000	55 000
Investeringer i aksjer og andeler	10	386 150	386 150
Sum finansielle anleggsmidler		441 150	441 150
Sum anleggsmidler		441 150	441 150
Omløpsmidler			
Opptjent ikke fakturert inntekt		0	12 000
Fordringer			
Kundefordringer		0	375 000
Andre kortsiktige fordringer	7	403 720	2 064 019
Sum fordringer		403 720	2 439 019
Bankinnskudd, kontanter o.l.	3	59 452	199 381
Sum omløpsmidler		463 171	2 650 400
SUM EIENDELER		904 321	3 091 550



Balanse

Trafy AS

EGENKAPITAL OG GJELD	Note	2020	2019
Innskutt egenkapital			
Aksjekapital	5, 6	100 000	100 000
Sum innskutt egenkapital		100 000	100 000
Opptjent egenkapital			
Annen egenkapital		93 317	63 526
Sum opptjent egenkapital	6	93 317	63 526
Sum egenkapital		193 317	163 526
Gjeld			
Annen langsiktig gjeld			
Gjeld til kredittinstitusjoner	9	0	2 800 000
Sum annen langsiktig gjeld		0	2 800 000
Kortsiktig gjeld			
Leverandørgjeld		6 121	48 693
Skyldig offentlige avgifter		16 701	16 390
Annen kortsiktig gjeld	7	688 182	62 941
Sum kortsiktig gjeld		711 004	128 024
Sum gjeld		711 004	2 928 024
SUM EGENKAPITAL OG GJELD		904 321	3 091 550

Oslo, 06.05.2021

Styret i Trafy AS

Terje Skahjem

Styrets leder / daglig leder

Gry Kristine Skahjem

styremedlem



Note 1 Regnskapsprinsipper

Årsregnskapet er satt opp i samsvar med regnskapsloven 1998 og god regnskapsskikk for små foretak.

Hovedregel for vurdering og klassifisering av eiendeler og gjeld

Eiendeler bestemt til varig eie eller bruk er klassifisert som anleggsmidler. Andre eiendeler er klassifisert som omløpsmidler. Fordringer som skal tilbakebetales innen et år er uansett klassifisert som omløpsmidler. Ved klassifisering av kortsiktig og langsiktig gjeld er analoge kriterier lagt til grunn.

Anleggsmidler vurderes til anskaffelseskost, men nedskrives til virkelig verdi når verdifallet forventes ikke å være forbigående. Anleggsmidler med begrenset økonomisk levetid avskrives planmessig. Langsiktig gjeld balanseføres til nominelt mottatt beløp på etableringstidspunktet. Langsiktig gjeld oppskrives ikke til virkelig verdi som følge av renteendring.

Omløpsmidler vurderes til laveste av anskaffelseskost og virkelig verdi. Kortsiktig gjeld balanseføres til nominelt mottatt beløp på etableringstidspunktet. Kortsiktig gjeld oppskrives ikke til virkelig verdi som følge av renteendring.

Enkelte poster er vurdert etter andre regler, og redegjøres for nedenfor.

Fordringer

Kundefordringer og andre fordringer oppføres til nettoverdi, etter fradrag for forventet tap.

Inntektsføring

Tjenester inntektsføres etter hvert som tjenestene utføres/leveres.

Skatter

Skatter kostnadsføres når de påløper, det vil si at skattekostnaden er knyttet til det regnskapsmessige resultat før skatt.

Skattekostnaden består av betalbar skatt (skatt på årets skattepliktige inntekt) og endring i netto utsatt skatt. Utsatt skatt og utsatt skattefordel er presentert netto i balansen.

Note 2 Lønnskostnader, antall ansatte, godtgjørelser, lån til ansatte, m.v.

Ytelser til ansatte og ledende personer	2020	2019
Lønn	70 080	70 080
Arbeidsgiveravgift	12 869	20 830
Pensjonskostnad	0	0
Andre ytelser	11 073	60 973
Sum	94 022	151 883

Det er ikke utbetalt honorar eller annen godtgjørelse til styret.

Selskapet er ikke pliktig til å ha tjenestepensjonsordning etter lov om obligatorisk tjenestepensjon.

Revisor

Kostnadsført revisjonshonorar for året er kr 19 600 ekskl. mva, herav kr 0 i honorar for andre tjenester.

Note 3 Bundne bankinnskudd

Total likviditetsbeholdning pr. 31.12.2020	59 452
Herav bundne bankinnskudd	6 884

Det er satt av tilstrekkelig med midler på skattekontoen til å dekke forpliktelsene pr. 31.12.2020.



Trafy AS

Noter 2020

Note 4 Skatt

Årets skattekostnad fremkommer slik:

	2020	2019
Betalbar skatt på årets resultat	0	0
Endring i utsatt skatt / (utsatt skattefordel)	0	0
Skattekostnad ordinært resultat	0	0

Betalbar skatt i årets skattekostnad fremkommer slik:

Ordinært resultat før skattekostnad	29 791	-792 383
Permanente forskjeller	-375 000	0
Endring midlertidige forskjeller	0	0
Andre midlertidige forskjeller	11 250	0
Anvendt skattemessig underskudd	0	0
Grunnlag betalbar skatt	-333 959	-792 383
Skatt, 22%	0	0
Betalbar skatt på årets resultat	0	0

Spesifikasjon av grunnlag for utsatt skatt/ (utsatt skattefordel):

	Endring	2020	2019
Forskjeller som utlignes:			
Andre midlertidige forskjeller	-11250	11250	0
Akk. fremførbart underskudd	345 209	-1 825 266	-1 480 057
Sum	333 959	-1 814 016	-1 480 057
Utsatt skatt/utsatt skattefordel - beregnet	73 471	-399 084	-325 613
Utsatt skatt/utsatt skattefordel - bokført	0	0	0

Utsatt skattefordel balanseføres ikke, da man ikke anser det sannsynlig å få denne nyttegjørt i nær fremtid

Note 5 Aksjekapital og aksjonærinformasjon

Aksjekapitalen i selskapet pr. 31.12.2020 består av følgende aksjeklasser:

	Antall	Pålydende	Balanseført
Ordinære aksjer	100	1 000,00	100 000

Samtlige aksjer har like rettigheter.

Eierstruktur:

Aksjonærene i selskapet pr. 31.12.2020 var :

	Ordinære aksjer	Stemme-/ eierandel
Terje Skahjem	100	100,0 %
Totalt antall aksjer	100	100,0 %

Aksjer eiet av medlemmer i styret og daglig leder:

Navn	Verv	Ord. aksjer
Terje Skahjem	Styrets leder/Daglig leder	100



Trafy AS

Noter 2020

Note 6 Egenkapital

	Aksjekapital	Annen egenkapital	Udekket tap	Sum
<i>Årets endring i egenkapital</i>				
Egenkapital 1. januar	100 000	63 526	0	163 526
Årsresultat	0	29 791	0	29 791
Egenkapital 31. desember 2020	100 000	93 317	0	193 317

Note 7 Mellomværende med selskap i samme konsern

Selskap	Kundefordr.	Fordring	Gjeld	Renter
Front Bygg AS	-	-	-	24 327
Front Gruppen AS	-	375 000	-	8 683
Front Eiendom Norge AS	-	-	-681 243	-

Note 8 Konsern

	Eierandel	Lignings-verdi	Bokført verdi	Kostpris	Resultat	EK
Front Gruppen AS	50 %	1 540 466	55 000	55 000	1 098 954	-915 204

Note 9 Langsiktig gjeld

	2020	2019
Skue Sparebank	-	2 800 000
Renter	152 496	48 876

Front Eiendom Norge AS er medlåntaker og lånet har 1. prioritets pant i GNR 41 BNR 98 i Røyken med Front Eiendom Norge AS som hjemmelshaver. Lånet er overført til Front Eiendom Norge AS og innfridd der.

Note 10 Investeringer i aksjer og andeler

Selskap	Antall aksjer	Pålydende	Bokført verdi
Marienlyst Garasjer AS	1	9 400	386 150