



ÅRSREGNSKAPET FOR REGNSKAPSÅRET 2024 - GENERELL INFORMASJON

Enheten

Organisasjonsnummer:	827 441 902
Organisasjonsform:	Aksjeselskap
Foretaksnavn:	MAGNE ARVESEN & SØNNER AS
Forretningsadresse:	Andørjaveien 1810 9455 ENGENES

Regnskapsår

Årsregnskapets periode:	01.01.2024 - 31.12.2024
-------------------------	-------------------------

Konsern

Mørselskap i konsern:	Ja
Konsernregnskap lagt ved:	Ja

Regnskapsregler

Regler for små foretak benyttet:	Nei
Benyttet ved utarbeidelsen av årsregnskapet til selskapet:	Regnskapslovens alminnelige regler
Benyttet ved utarbeidelsen av årsregnskapet til konsernet:	Regnskapslovens alminnelige regler

Årsregnskapet fastsatt av kompetent organ

Bekreftet av representant for selskapet:	Johannes Arvesen
Dato for fastsettelse av årsregnskapet:	04.08.2025

Grunnlag for avgivelse

År 2024: Årsregnskapet er elektronisk innlevert
År 2023: Tall er hentet fra elektronisk innlevert årsregnskap fra 2024

Det er ikke krav til at årsregnskapet m.v. som sendes til Regnskapsregisteret er undertegnet. Kontrollen på at dette er utført ligger hos revisor/enhetens øverste organ. Sikkerheten ivaretas ved at innsender har rolle/rettighet for innsending av årsregnskapet via Altinn, og ved at det bekreftes at årsregnskapet er fastsatt av kompetent organ.

Brønnøysundregistrene, 14.08.2025



Resultatregnskap

Beløp i: NOK	Note	2024	2023
RESULTATREGNSKAP			
Inntekter			
Annen driftsinntekt		75 000	105 000
Sum inntekter		75 000	105 000
Kostnader			
Avskrivning på varige driftsmidler og immaterielle eiendeler	1	103 613	111 614
Nedskrivning av varige driftsmidler og immaterielle eiendeler	2,3,4	606 375	615 885
Sum kostnader		709 988	727 499
Driftsresultat		-634 988	-622 499
Finansinntekter og finanskostnader			
Inntekt på investering i datterselskap og tilknyttet selskap		0	121 422 246
Annen renteinntekt		0	9 800
Annen finansinntekt		24	6 702
Sum finansinntekter		24	121 438 748
Annen rentekostnad		10 293 917	7 323 632
Sum finanskostnader		10 293 917	7 323 632
Netto finans		-10 293 893	114 115 116
Resultat før skattekostnad		-10 928 881	113 492 617
Skattekostnad	5,6	-2 398 244	24 968 440
Årsresultat		-8 530 637	88 524 177
Overføringer og disponeringer			
Overføringer til/fra annen egenkapital		-8 530 637	88 524 177
Sum overføringer og disponeringer		-8 530 637	88 524 177



Balanse

Beløp i: NOK	Note	2024	2023
BALANSE - EIENDELER			
Anleggsmidler			
Immaterielle eiendeler			
Utsatt skattefordel	5,6	2 433 433	35 189
Sum immaterielle eiendeler		2 433 433	35 189
Varige driftsmidler			
Tomter, bygninger og annen fast eiendom	1	1 124 181	1 227 794
Sum varige driftsmidler		1 124 181	1 227 794
Finansielle anleggsmidler			
Investering i datterselskap	7,8	458 820 146	435 420 146
Investeringer i tilknyttet selskap	7,8	30 350 000	30 350 000
Investeringer i aksjer og andeler	8	2 500 000	2 500 000
Sum finansielle anleggsmidler		491 670 146	468 270 146
Sum anleggsmidler		495 227 760	469 533 129
Omløpsmidler			
Varer			
Fordringer			
Kundefordringer		0	37 500
Andre fordringer		128 065	1 049 862
Konsernfordringer	7,9	0	153 125 603
Sum fordringer		128 065	154 212 965
Bankinnskudd, kontanter og lignende			
Bankinnskudd, kontanter og lignende		762 912	198 069
Sum bankinnskudd, kontanter og lignende		762 912	198 069
Sum omløpsmidler		890 977	154 411 034
SUM EIENDELER		496 118 737	623 944 163



Balanse

Beløp i: NOK	Note	2024	2023
BALANSE - EGENKAPITAL OG GJELD			
Egenkapital			
Innskutt egenkapital			
Selskapskapital	10,11	30 000	30 000
Annen innskutt egenkapital	11	-9 269 750	-9 269 750
Sum innskutt egenkapital		-9 239 750	-9 239 750
Opptjent egenkapital			
Annen egenkapital	11	89 907 086	98 437 722
Sum opptjent egenkapital		89 907 086	98 437 722
Sum egenkapital		80 667 336	89 197 972
Gjeld			
Langsiktig gjeld			
Annen langsiktig gjeld			
Langsiktig konserngjeld	7,9	90 508 237	187 232 783
Øvrig langsiktig gjeld		197 244 982	200 277 432
Sum annen langsiktig gjeld		287 753 219	387 510 215
Sum langsiktig gjeld		287 753 219	387 510 215
Kortsiktig gjeld			
Leverandørgjeld		104 892	160 414
Betalbar skatt	5,6	0	1 218 534
Skyldige offentlige avgifter		545	546
Kortsiktig konserngjeld	7,9	121 766 047	133 970 602
Annen kortsiktig gjeld		5 826 698	11 885 881
Sum kortsiktig gjeld		127 698 182	147 235 977
Sum gjeld		415 451 401	534 746 192
SUM EGENKAPITAL OG GJELD		496 118 737	623 944 164



Konsernets resultatregnskap

Beløp i: NOK	Note	2024	2023
RESULTATREGNSKAP			
Inntekter			
Salgsinntekt		903 132 992	966 107 356
Annen driftsinntekt		1 825 128	-660 780
Sum inntekter		904 958 120	965 446 576
Kostnader			
Endring i beholdning av varer under tilvirkning og ferdig tilvirkede varer		-64 531 989	-96 183 932
Varekostnad		484 813 480	385 140 700
Lønnskostnad	1,2	154 327 021	154 236 979
Avskrivning på varige driftsmidler og immaterielle eiendeler	3	99 609 269	88 153 466
Annen driftskostnad	2	183 233 854	177 085 738
Sum kostnader		857 451 635	708 432 951
Driftsresultat		47 506 485	257 013 625
Finansinntekter og finanskostnader			
Annen renteinntekt		5 718 194	13 110 744
Annen finansinntekt		765 848	664 983
Verdiøkning andre finansielle instrumenter vurdert til virkelig verdi		1 277 985	1 258 038
Sum finansinntekter		7 762 027	15 033 765
Verdireduksjon andre finansielle instrumenter vurdert til virkelig verdi		106 840	55 506
Annen rentekostnad		72 964 687	65 440 712
Annen finanskostnad		7 518	27 289
Sum finanskostnader		73 079 045	65 523 507
Netto finans		-65 317 018	-50 489 742
Resultat før skattekostnad		-17 810 533	206 523 883
Skattekostnad	4	1 616 351	93 247 272
Årsresultat	5	-19 426 884	113 276 611



Konsernets resultatregnskap

Beløp i: NOK	Note	2024	2023
Minoritetsinteresser		0	0
Årsresultat etter minoritetsinteresser		-19 426 884	113 276 611
Overføringer og disponeringer			
Overføringer til/fra annen egenkapital		-19 426 884	113 276 610
Sum overføringer og disponeringer		-19 426 884	113 276 610



Konsernets balanse

Beløp i: NOK	Note	2024	2023
BALANSE - EIENDELER			
Anleggsmidler			
Immaterielle eiendeler			
Konsesjoner, patenter, lisenser, varemerker og lignende rettigheter	3	764 080 534	671 434 561
Goodwill	3	394 343	525 790
Sum immaterielle eiendeler		764 474 877	671 960 351
Varige driftsmidler			
Tomter, bygninger og annen fast eiendom		218 722 125	231 565 046
Maskiner og anlegg		70 003 283	52 264 994
Skip, rigger, fly og lignende		686 247 743	540 991 192
Driftsløsøre, inventar, verktøy, kontormaskiner og lignende		69 439 690	61 566 594
Sum varige driftsmidler	3	1 044 412 841	886 387 826
Finansielle anleggsmidler			
Investeringer i tilknyttet selskap	6	82 926 729	78 426 909
Lån til tilknyttet selskap og felles kontrollert virksomhet	6	25 925 180	33 175 000
Investeringer i aksjer og andeler		4 934 393	4 883 193
Andre fordringer	7	35 701 977	19 040 582
Sum finansielle anleggsmidler		149 488 279	135 525 684
Sum anleggsmidler		1 958 375 997	1 693 873 861
Omløpsmidler			
Varer			
Varer	8	345 153 739	283 328 426
Sum varer		345 153 739	283 328 426
Fordringer			
Kundefordringer		65 007 999	88 693 764
Konsernfordringer		38 841 545	15 273 926
Sum fordringer		103 849 544	103 967 690
Investeringer			
Andre markedsbaserte finansielle instrumenter		3 014 466	2 332 000



Konsernets balanse

Beløp i: NOK	Note	2024	2023
Sum investeringer		3 014 466	2 332 000
Bankinnskudd, kontanter og lignende			
Bankinnskudd, kontanter og lignende		85 552 524	167 673 597
Sum bankinnskudd, kontanter og lignende		85 552 524	167 673 597
Sum omløpsmidler		537 570 273	557 301 713
SUM EIENDELER		2 495 946 270	2 251 175 574

BALANSE - EGENKAPITAL OG GJELD

Egenkapital

Innskutt egenkapital

Selskapskapital	9	30 000	30 000
Sum innskutt egenkapital		30 000	30 000

Opptjent egenkapital

Annen egenkapital		530 365 170	549 792 055
Sum opptjent egenkapital		530 365 170	549 792 055

Sum egenkapital	5	530 395 170	549 822 055
------------------------	---	--------------------	--------------------

Gjeld

Langsiktig gjeld

Pensjonsforpliktelser		24 708 825	20 869 368
Utsatt skatt	4	223 956 927	208 453 952
Sum avsetninger for forpliktelser		248 665 752	229 323 320

Annen langsiktig gjeld

Gjeld til kredittinstitusjoner	10	1 287 269 447	1 073 103 316
Øvrig langsiktig gjeld	11	197 244 982	200 277 432
Sum annen langsiktig gjeld		1 484 514 429	1 273 380 748

Sum langsiktig gjeld		1 733 180 181	1 502 704 068
-----------------------------	--	----------------------	----------------------

Kortsiktig gjeld

Gjeld til kredittinstitusjoner		68 570 510	1 569
--------------------------------	--	------------	-------



Konsernets balanse

Beløp i: NOK	Note	2024	2023
Leverandørgjeld		84 794 205	73 808 979
Betalbar skatt	4	0	30 896 027
Skyldige offentlige avgifter		24 398 500	28 205 388
Annen kortsiktig gjeld		54 607 706	65 737 491
Sum kortsiktig gjeld		232 370 921	198 649 454
Sum gjeld		1 965 551 102	1 701 353 522
SUM EGENKAPITAL OG GJELD		2 495 946 272	2 251 175 577



Brønnøysundregistrene

ÅRSREGNSKAP FOR REGNSKAPSÅRET 2024 - GENERELL INFORMASJON

Journalnummer: 2025 744690

Enheten

Organisasjonsnummer: 827 441 902
Organisasjonsform: Aksjeselskap
Foretaksnavn: MAGNE ARVESEN & SØNNER AS
Forretningsadresse: Andørjaveien 1810
9455 ENGENES

Regnskapsår

Årsregnskapets periode: 01.01.2024 - 31.12.2024

Konsern

Morselskap i konsern: Ja
Konsernregnskap lagt ved: Ja

Regnskapsregler

Regler for små foretak benyttet: Nei
Benyttet ved utarbeidelsen av
årsregnskapet til selskapet: Regnskapslovens alminnelige regler
Benyttet ved utarbeidelsen av
årsregnskapet til konsernet: Regnskapslovens alminnelige regler

Årsregnskapet fastsatt av kompetent organ

Bekreftet av representant for selskapet: Johannes Arne Arvesen
Dato for fastsettelse av årsregnskapet: 04.08.2025

Revisjon

Årsregnskapet er utarbeidet av ekstern
autorisert regnskapsfører: Ja
Ekstern autorisert regnskapsfører har i
løpet av regnskapsåret bistått ved den
løpende regnskapsføringen eller utført
andre tjenester for selskapet enn å
utarbeide årsregnskapet: Ja

Grunnlag for avgivelse

År 2024: Årsregnskap er elektronisk innlevert.
År 2023: Tall er hentet fra elektronisk innlevert årsregnskap fra 2024.

Det er ikke krav til at årsregnskapet m.v. som sendes til Regnskapsregisteret er undertegnet. Kontrollen på at dette er utført ligger hos revisor/enhetens øverste organ. Sikkerheten ivaretas ved at innsender har rolle/rettighet for innsending av årsregnskapet via Altinn, og ved at det bekreftes at årsregnskapet er fastsatt av kompetent organ.

Brønnøysundregistrene, 13.08.2025

Brønnøysundregistrene
Postadresse: Postboks 900, 8910 Brønnøysund
Telefon: 75 00 75 00
E-post: firmapost@brreg.no Internett: www.brreg.no
Organisasjonsnummer: 974 760 673



Organisasjonsnr: 827 441 902
MAGNE ARVESEN & SØNNER AS

RESULTATREGNSKAP

Beløp i: NOK	Note	2024	2023
RESULTATREGNSKAP			
Inntekter			
Annen driftsinntekt		75 000	105 000
Sum inntekter		75 000	105 000
Kostnader			
Avskrivning på varige driftsmidler og immaterielle eiendeler	1	103 613	111 614
Nedskrivning av varige driftsmidler og immaterielle eiendeler	2,3,4	606 375	615 885
Sum kostnader		709 988	727 499
Driftsresultat		-634 988	-622 499
Finansinntekter og finanskostnader			
Inntekt på investering i datterselskap og tilknyttet selskap		0	121 422 246
Annen renteinntekt		0	9 800
Annen finansinntekt		24	6 702
Sum finansinntekter		24	121 438 748
Annen rentekostnad		10 293 917	7 323 632
Sum finanskostnader		10 293 917	7 323 632
Netto finans		-10 293 893	114 115 116
Resultat før skattekostnad		-10 928 881	113 492 617
Skattekostnad	5,6	-2 398 244	24 968 440
Årsresultat		-8 530 637	88 524 177
Overføringer og disponeringer			
Overføringer til/fra annen egenkapital		-8 530 637	88 524 177
Sum overføringer og disponeringer		-8 530 637	88 524 177



Organisasjonsnr: 827 441 902
MAGNE ARVESEN & SØNNER AS

BALANSE

Beløp i: NOK	Note	2024	2023
BALANSE - EIENDELER			
Anleggsmidler			
Immaterielle eiendeler			
Utsatt skattefordel	5,6	2 433 433	35 189
Sum immaterielle eiendeler		2 433 433	35 189
Varige driftsmidler			
Tomter, bygninger og annen fast eiendom	1	1 124 181	1 227 794
Sum varige driftsmidler		1 124 181	1 227 794
Finansielle anleggsmidler			
Investering i datterselskap	7,8	458 820 146	435 420 146
Investeringer i tilknyttet selskap	7,8	30 350 000	30 350 000
Investeringer i aksjer og andeler	8	2 500 000	2 500 000
Sum finansielle anleggsmidler		491 670 146	468 270 146
Sum anleggsmidler		495 227 760	469 533 129
Omløpsmidler			
Varer			
Fordringer			
Kundefordringer		0	37 500
Andre fordringer		128 065	1 049 862
Konsernfordringer	7,9	0	153 125 603
Sum fordringer		128 065	154 212 965
Bankinnskudd, kontanter og lignende			
Bankinnskudd, kontanter og lignende		762 912	198 069
Sum bankinnskudd, kontanter og lignende		762 912	198 069
Sum omløpsmidler		890 977	154 411 034
SUM EIENDELER		496 118 737	623 944 163
BALANSE - EGENKAPITAL OG GJELD			
Egenkapital			
Innskutt egenkapital	10,11	30 000	30 000
Selskapskapital			



Annen innskutt egenkapital	11	-9 269 750	-9 269 750
Sum innskutt egenkapital		-9 239 750	-9 239 750
Opptjent egenkapital			
Annen egenkapital	11	89 907 086	98 437 722
Sum opptjent egenkapital		89 907 086	98 437 722
Sum egenkapital		80 667 336	89 197 972
Gjeld			
Langsiktig gjeld			
Annen langsiktig gjeld			
Langsiktig konserngjeld	7,9	90 508 237	187 232 783
Øvrig langsiktig gjeld		197 244 982	200 277 432
Sum annen langsiktig gjeld		287 753 219	387 510 215
Sum langsiktig gjeld		287 753 219	387 510 215
Kortsiktig gjeld			
Leverandørgjeld		104 892	160 414
Betalbar skatt	5,6	0	1 218 534
Skyldige offentlige avgifter		545	546
Kortsiktig konserngjeld	7,9	121 766 047	133 970 602
Annen kortsiktig gjeld		5 826 698	11 885 881
Sum kortsiktig gjeld		127 698 182	147 235 977
Sum gjeld		415 451 401	534 746 192
SUM EGENKAPITAL OG GJELD		496 118 737	623 944 164



Organisasjonsnr: 827 441 902
MAGNE ARVESEN & SØNNER AS

KONSERNRESULTATREGNSKAP

Beløp i: NOK	Note	2024	2023
RESULTATREGNSKAP			
Inntekter			
Salgsinntekt		903 132 992	966 107 356
Annen driftsinntekt		1 825 128	-660 780
Sum inntekter		904 958 120	965 446 576
Kostnader			
Endring i beholdning av varer under tilvirkning og ferdig tilvirkede varer		-64 531 989	-96 183 932
Varekostnad		484 813 480	385 140 700
Lønnskostnad	1, 2	154 327 021	154 236 979
Avskrivning på varige driftsmidler og immaterielle eiendeler	3	99 609 269	88 153 466
Annen driftskostnad	2	183 233 854	177 085 738
Sum kostnader		857 451 635	708 432 951
Driftsresultat		47 506 485	257 013 625
Finansinntekter og finanskostnader			
Annen renteinntekt		5 718 194	13 110 744
Annen finansinntekt		765 848	664 983
Verdiøkning andre finansielle instrumenter vurdert til virkelig verdi		1 277 985	1 258 038
Sum finansinntekter		7 762 027	15 033 765
Verdireduksjon andre finansielle instrumenter vurdert til virkelig verdi		106 840	55 506
Annen rentekostnad		72 964 687	65 440 712
Annen finanskostnad		7 518	27 289
Sum finanskostnader		73 079 045	65 523 507
Netto finans		-65 317 018	-50 489 742
Resultat før skattekostnad		-17 810 533	206 523 883
Skattekostnad	4	1 616 351	93 247 272
Årsresultat	5	-19 426 884	113 276 611
Minoritetsinteresser		0	0
Årsresultat etter minoritetsinteresser		-19 426 884	113 276 611
Overføringer og disponeringer			



Overføringer til/fra annen egenkapital	-19 426 884	113 276 610
Sum overføringer og disponeringer	-19 426 884	113 276 610



Organisasjonsnr: 827 441 902
MAGNE ARVESEN & SØNNER AS

KONSERNBALANSE

Beløp i: NOK	Note	2024	2023
BALANSE - EIENDELER			
Anleggsmidler			
Immaterielle eiendeler			
Konsesjoner, patenter, lisenser, varemerker og lignende rettigheter	3	764 080 534	671 434 561
Goodwill	3	394 343	525 790
Sum immaterielle eiendeler		764 474 877	671 960 351
Varige driftsmidler			
Tomter, bygninger og annen fast eiendom		218 722 125	231 565 046
Maskiner og anlegg		70 003 283	52 264 994
Skip, rigger, fly og lignende		686 247 743	540 991 192
Driftsløsøre, inventar, verktøy, kontormaskiner og lignende		69 439 690	61 566 594
Sum varige driftsmidler	3	1 044 412 841	886 387 826
Finansielle anleggsmidler			
Investeringer i tilknyttet selskap	6	82 926 729	78 426 909
Lån til tilknyttet selskap og felles kontrollert virksomhet	6	25 925 180	33 175 000
Investeringer i aksjer og andeler		4 934 393	4 883 193
Andre fordringer	7	35 701 977	19 040 582
Sum finansielle anleggsmidler		149 488 279	135 525 684
Sum anleggsmidler		1 958 375 997	1 693 873 861
Omløpsmidler			
Varer			
Varer	8	345 153 739	283 328 426
Sum varer		345 153 739	283 328 426
Fordringer			
Kundefordringer		65 007 999	88 693 764
Konsernfordringer		38 841 545	15 273 926
Sum fordringer		103 849 544	103 967 690
Investeringer			
Andre markedsbaserte finansielle instrumenter		3 014 466	2 332 000
Sum investeringer		3 014 466	2 332 000



Bankinnskudd, kontanter og lignende			
Bankinnskudd, kontanter og lignende		85 552 524	167 673 597
Sum bankinnskudd, kontanter og lignende		85 552 524	167 673 597
Sum omløpsmidler		537 570 273	557 301 713
SUM EIENDELER		2 495 946 270	2 251 175 574
BALANSE - EGENKAPITAL OG GJELD			
Egenkapital			
Innskutt egenkapital			
Selskapskapital	9	30 000	30 000
Sum innskutt egenkapital		30 000	30 000
Opptjent egenkapital			
Annen egenkapital		530 365 170	549 792 055
Sum opptjent egenkapital		530 365 170	549 792 055
Sum egenkapital	5	530 395 170	549 822 055
Gjeld			
Langsiktig gjeld			
Pensjonsforpliktelser		24 708 825	20 869 368
Utsatt skatt	4	223 956 927	208 453 952
Sum avsetninger for forpliktelser		248 665 752	229 323 320
Annen langsiktig gjeld			
Gjeld til			
kredittinstitusjoner	10	1 287 269 447	1 073 103 316
Øvrig langsiktig gjeld	11	197 244 982	200 277 432
Sum annen langsiktig gjeld		1 484 514 429	1 273 380 748
Sum langsiktig gjeld		1 733 180 181	1 502 704 068
Kortsiktig gjeld			
Gjeld til			
kredittinstitusjoner		68 570 510	1 569
Leverandørgjeld		84 794 205	73 808 979
Betalbar skatt	4	0	30 896 027
Skyldige offentlige avgifter		24 398 500	28 205 388
Annen kortsiktig gjeld		54 607 706	65 737 491
Sum kortsiktig gjeld		232 370 921	198 649 454
Sum gjeld		1 965 551 102	1 701 353 522
SUM EGENKAPITAL OG GJELD		2 495 946 272	2 251 175 577



Organisasjonsnr: 827 441 902
MAGNE ARVESEN & SØNNER AS

NOTEOPPLYSNINGER - SELSKAP - alle poster oppgitt i hele tall

Note
2

Antall årsverk i regnskapsåret
0.00

Note
3

Spesifisering av resultatregnskapet

Lønnskostnader

Mer om årsverk og lønn

Det er ikke gitt lønn, annen godtgjørelse mv. til ledende personer

Sum	Beløp
-----	-------

Note
1

Varige driftsmidler og immaterielle eiendeler

<u>Anskaffelseskost 01.01.</u>	<u>Varige driftsmidler</u>	<u>Immaterielle eiend.</u>
	3410477.00	

<u>Samlede av-/nedskrivn.</u>	<u>Varige driftsmidler</u>	<u>Immaterielle eiend.</u>
	2286295.00	

<u>Balanseført verdi 31.12.</u>	<u>Varige driftsmidler</u>	<u>Immaterielle eiend.</u>
	1124182.00	

<u>Årets av-/nedskrivn.</u>	<u>Varige driftsmidler</u>	<u>Immaterielle eiend.</u>
	103613.00	

Anskaffelseskost - balanseførte lånekostnader, egentilvirkede anleggsmidler

Goodwill spesifisert for hvert enkelt virksomhetskjøp

Avskrivningsplan for goodwill som er lenger enn fem år - begrunnelse

Mer om varige driftsmidler/immaterielle eiendeler

Note



8

Konsern, tilknyttet selskap m.v.

Investering som regnskapsføres etter egenkapitalmetoden

Konsernregnskap

Morselskapet sitt navn

Forretningskontor for morselskapet

Begrunnelse for at datterselskap er utelatt fra konsolideringen

Konsern, tilknyttet selskap m.v. - fordringer og gjeld

Fordringer

<u>Samlet beløp - foretak i samme konsern</u>	<u>Årets</u>	<u>Fjorårets</u>
	0.00	153125603.00

<u>Samlet beløp - tilknyttet selskap</u>	<u>Årets</u>	<u>Fjorårets</u>
--	--------------	------------------

Annen langsiktig gjeld

<u>Samlet beløp - foretak i samme konsern</u>	<u>Årets</u>	<u>Fjorårets</u>
	90508237.00	187232783.00

Kortsiktig gjeld

<u>Samlet beløp - foretak i samme konsern</u>	<u>Årets</u>	<u>Fjorårets</u>
	121766047.00	133970602.00

<u>Samlet beløp - felles kontrollert virksomhet</u>	<u>Årets</u>	<u>Fjorårets</u>
---	--------------	------------------

<u>Pantstillelse</u>	<u>Beløp</u>
----------------------	--------------

Note

10

<u>Beholdning av egne aksjer</u>	<u>Antall</u>	<u>Pålydende</u>	<u>Andel av aksjek.</u>
----------------------------------	---------------	------------------	-------------------------

Erverv

Endringer i beholdning av aksjer i løpet av regnskapsåret

Avhendelse



Endringer i beholdning av aksjer i løpet av regnskapsåret

Samvirkeforetak

Vedtektsbestemmelser/årsmøtevedtak/forslag til vedtak om medlemskapskonti

Mer om aksjer

Note

7

Gjeld

Gjeld som forfaller til betaling mer enn fem år etter regnskapsårets slutt
0.00

Gjeld sikret ved pant eller lignende sikkerhet i eiendeler
0.00

Balanseført verdi av de pantsatte eiendeler
0.00

Summen av garantiforpliktelser som ikke er regnskapsført
0.00

Garantiforpliktelser som er sikret ved pant

Mer om gjeld

Note

Lån og sikkerhetsstillelse til medlemmer
Er det gitt lån eller sikkerhetsstillelse til ledende personer: Nei

Opplysninger om: Medlemmer av:

Mer om lån og sikkerhetsstillelse



Organisasjonsnr: 827 441 902
MAGNE ARVESEN & SØNNER AS

NOTEOPPLYSNINGER - KONSERN - alle poster oppgitt i hele tall

Note
2

Antall årsverk i regnskapsåret
129.00

Sum Beløp

Note
3

Varige driftsmidler og immaterielle eiendeler

<u>Anskaffelseskost 01.01.</u>	<u>Varige driftsmidler</u>	<u>Immaterielle eiend.</u>
	886914000.00	671435000.00
<u>Tilgang i året</u>	<u>Varige driftsmidler</u>	<u>Immaterielle eiend.</u>
	232214000.00	141422000.00
<u>Avgang i året</u>	<u>Varige driftsmidler</u>	<u>Immaterielle eiend.</u>
	-11470000.00	-12018000.00
<u>Anskaffelseskost 31.12.</u>	<u>Varige driftsmidler</u>	<u>Immaterielle eiend.</u>
	1107658000.00	800839000.00
<u>Samlede av-/nedskrivn.</u>	<u>Varige driftsmidler</u>	<u>Immaterielle eiend.</u>
	62851000.00	36758000.00
<u>Balanseført verdi 31.12.</u>	<u>Varige driftsmidler</u>	<u>Immaterielle eiend.</u>
	1044807000.00	764081000.00
<u>Årets av-/nedskrivn.</u>	<u>Varige driftsmidler</u>	<u>Immaterielle eiend.</u>
	62851000.00	36758000.00
<u>Økonomisk levetid</u>		<u>Immaterielle eiend.</u>
		5 år

Anskaffelseskost - balanseførte lånekostnader, egentilvirkede anleggsmidler

Goodwill spesifisert for hvert enkelt virksomhetskjøp

Avskrivningsplan for goodwill som er lenger enn fem år - begrunnelse

Mer om varige driftsmidler/immaterielle eiendeler



Note

6

Konsern, tilknyttet selskap m.v.

Investering som regnskapsføres etter egenkapitalmetoden

Konsernregnskap

Morselskapet sitt navn

Forretningskontor for morselskapet

Begrunnelse for at datterselskap er utelatt fra konsolideringen

Konsern, tilknyttet selskap m.v. - fordringer og gjeld

Fordringer

<u>Samlet beløp - tilknyttet selskap</u>	<u>Årets</u>	<u>Fjorårets</u>
--	--------------	------------------

<u>Samlet beløp - foretak i samme konsern</u>	<u>Årets</u>	<u>Fjorårets</u>
---	--------------	------------------

Kortsiktig gjeld

<u>Samlet beløp - foretak i samme konsern</u>	<u>Årets</u>	<u>Fjorårets</u>
---	--------------	------------------

<u>Samlet beløp - felles kontrollert virksomhet</u>	<u>Årets</u>	<u>Fjorårets</u>
---	--------------	------------------

<u>Pantstillelse</u>	<u>Beløp</u>
----------------------	--------------

Note

7

Fordringer

Fordringer som forfaller senere enn ett år etter regnskapsårets slutt

Mer om fordringer

Andre langsiktige fordringer består av pensjonsmidler og startleie leasing

Note

9

<u>Beholdning av egne aksjer</u>	<u>Antall</u>	<u>Pålydende</u>	<u>Andel av aksjek.</u>
----------------------------------	---------------	------------------	-------------------------



Erverv

Endringer i beholdning av aksjer i løpet av regnskapsåret

Avhendelse

Endringer i beholdning av aksjer i løpet av regnskapsåret

Samvirkeforetak

Vedtaksbestemmelser/årsmøtevedtak/forslag til vedtak om medlemskapskonti

Mer om aksjer

Note

10, 11

Gjeld

Gjeld som forfaller til betaling mer enn fem år etter regnskapsårets slutt
729593000.00

Gjeld sikret ved pant eller lignende sikkerhet i eiendeler

Balanseført verdi av de pantsatte eiendeler

Summen av garantiforpliktelser som ikke er regnskapsført

Garantiforpliktelser som er sikret ved pant

Mer om gjeld

Note

Lån og sikkerhetsstillelse til medlemmer

Er det gitt lån eller sikkerhetsstillelse til ledende personer: Nei

Opplysninger om:

Medlemmer av:

Mer om lån og sikkerhetsstillelse



Årsberetning for 827441902 MAGNE ARVESEN & SØNNER AS

Virksomhetens art og lokalisering

Magne Arvesen & Sønner AS driver med utleie av eiendom og forvaltning av datterselskapene. Selskapets lokaler ligger på Engenes i Troms. Magne Arvesen & Sønner AS er morselskap til Kleiva Fiskefarm AS, Midnattsol AS, M. Arvesen Eiendom AS, Arvesen AS og Blue Taste AS. Virksomheten i datterselskapet Arvesen AS har hatt økt omfang siste år, og består i dag av Engenes Fiskeriselskap AS, Nordhavet AS og Nordsild AS. M. Arvesen Eiendom AS eier og forvalter fast eiendom. Den største virksomheten i konsernet har de siste årene vært virksomheten i datterselskapet Kleiva Fiskefarm AS.

Konsernet har sine to vesentlige virksomhetsområder innenfor oppdrettsvirksomhet og fiskebåtrederi.

Morselskapet har konsolidert regnskapene til Kleiva Fiskefarm AS, M.Arvesen Eiendom AS, Midnattsol AS, Arvesen AS og Blue Taste AS i konsernregnskapet. Datter-datter selskap er også konsolidert inn i konsernregnskapet.

Selskapets stilling og resultat av virksomheten

Etter styrets oppfatning gir det fremlagte årsregnskap for regnskapsåret et riktig uttrykk for morselskapets og konsernets stilling og resultat av virksomheten. Morselskapet og konsernet har oppnådd gode resultater de seneste årene og har solid egenkapital og god likviditet. Morselskapet og konsernet har en god og betalingsdyktig kundemasse noe som skaper trygghet for selskapet. Morselskapets og konsernets kontantstrøm fra driften gir muligheter for vesentlige investeringer og finansiell utvikling. Utover det som fremgår av regnskapet, kjenner ikke styret til andre forhold vedrørende markedsforhold og prisutvikling som er av interesse for å bedømme morselskapet og konsernet. Etter utgangen av regnskapsåret har det ikke inntruffet forhold som det ikke er tatt hensyn til i årsoppgjøret og som er viktig for å bedømme morselskapets og konsernets resultat og stilling.

Framtidig utvikling

Konkurransen i denne bransjen vil fortsatt være stor og de økonomiske resultatene som oppnås forventes i vesentlig grad å være påvirket av eksterne forhold knyttet til krav fra offentlige myndigheter, salgspriser, biologisk risiko, mv. Styret mener morselskapet og konsernet er godt forberedt til å møte fremtidige påvirkninger og utfordringer.

Hendelser etter balansedagen

Ingen vesentlige hendelser har inntruffet etter balansedagen.

Finansiell risiko

Morselskapet og konsernet er ikke direkte eksponert for valutarisiko da selskapets produkter selges i norske kroner. Morselskapet og konsernet er derfor ikke spesielt utsatt for valutarisiko. Ved behov vil bruk av finansielle instrumenter, for å redusere valutarisiko, kunne bli vurdert av selskapenes ledelse.

Markedsrisiko

Selskapet er eksponert for prisendringer på produktene i markedet. Salget skjer i all hovedsak i eurosonen og dette medfører at selskapet indirekte er eksponert for prisendringer som følge av endringer i valutakurser, selv om alt salg foregår i norske kroner. Selskapet er eksponert for endringer i rentenivået fordi selskapets gjeld har flytende rente. Ved behov vil bruk av finansielle instrumenter for å redusere prisrisiko, valutarisiko og renterisiko kunne bli vurdert av selskapets ledelse. Selskapet har foretatt valutasikring i forbindelse med bygging av ny tråler.

Likviditetsrisiko

Ledelsen vurderer likviditeten i selskapet og konsernet som tilfredstillende og det er ikke besluttet å innføre tiltak som endrer likviditetsrisikoen.



Fortsatt drift

Forutsetningen om fortsatt drift er lagt til grunn for avleggelsen av årsregnskapet og konsernregnskapet. Styret bekrefter at denne forutsetningen er til stede for morselskapet og konsernet.

Arbeidsmiljø

Arbeidsmiljøet i bedriften anses som godt og det er ikke satt igang spesielle tiltak på området i regnskapsåret. Selskapet har ikke hatt vesentlige ulykker, skader eller uvanlig sykefravær i året som har gått. Morselskapet Magne Arvesen og Sønner AS har ingen ansatte.

Likestilling

Selskapet er et typisk familieselskap. Det praktiseres likhet for ansatte og søkere til stillinger på alle nivåer i selskapet, uansett kjønn. Styret har ut fra vurdering av bedriftens størrelse, antall ansatte og stillingskategorier ikke funnet det nødvendig å iverksette spesielle tiltak med hensyn til likestilling.

Ytre miljø

Selskapets virksomhet påvirker ikke det ytre miljø ut over det som er vanlig for denne type virksomhet. Utslipp av organisk materiale fra virksomheten skjer innenfor de krav offentlige myndigheter stiller til driftstillatelsen for virksomheten. Oppdrettselskapet er tilknyttet veterinærordning.

Forskning og utvikling

Selskapet hadde ingen spesielle forsknings- eller utviklingsprosjekter i regnskapsåret.

Redegjørelse for aktsomhetsvurderinger etter åpenhetsloven

Selskapet jobber med aktsomhetsvurderinger etter åpenhetsloven. Under aktsomhetsvurderinger prioriterer selskapet ut ifra en vurdering av risiko (type og omfang) for mulige og faktiske negative konsekvenser for menneskerettigheter og anstendige arbeidsforhold. Dette er en omfattende og løpende prosess der det gjøres prioriterte vurderinger for å søke å identifisere, forebygge/unngå og redusere potensiell og faktisk negativ påvirkning. Dette gjelder både internt i selskapet, i leverandørkjeder og hos forretningspartnere.

Selskapet vil offentliggjøre en redegjørelse hvert år i tråd med kravene i åpenhetsloven. Redegjørelsen er publisert på hjemmesiden til datterselskapet Kleiva Fiskefarm AS: <https://www.kleiva-fiskefarm.no>

Ansvarsforsikring

Det er tegnet ansvarsforsikring for styrets medlemmer og daglig leder.

Styrets forslag til disponering av overskudd

Styret foreslår å disponere resultatene slik det fremgår av resultatregnskapet for morselskapet og konsernet.

Engenes, 14.07.2025

for Magne Arvesen & Sønner AS

Johannes A Arvesen
Styrets leder

Børge Arvesen
Styremedlem

Marius Arvesen
Daglig Leder



Årsregnskap 2024

Magne Arvesen & Sønner AS

Resultatregnskap
Balanse
Kontantstrøm
Noter til regnskapet

Org.nr.: 827 441 902



RESULTATREGNSKAP

MAGNE ARVESEN & SØNNER AS

DRIFTSINNETEKTER OG DRIFTSKOSTNADER	Note	2024	2023
Salgsinntekt		903 132 992	966 107 356
Annen driftsinntekt		1 825 128	-660 780
Sum driftsinntekter		904 958 120	965 446 576
Varekostnad		484 813 480	385 140 700
End. beh. varer u.tilv. og ferdigvarer		-64 531 989	-96 183 932
Lønnskostnad	1, 2	154 327 021	154 236 979
Avskrivning av driftsmidler og immaterielle eiendeler	3	99 609 269	88 153 466
Annen driftskostnad	2	183 233 854	177 085 738
Sum driftskostnader		857 451 635	708 432 951
Driftsresultat		47 506 485	257 013 625
FINANSINNETEKTER OG FINANSKOSTNADER			
Annen renteinntekt		5 718 194	13 110 744
Annen finansinntekt		765 848	664 983
Verdøkning markedsbaserte omløpsmidler		1 277 985	1 258 038
Verdireduksjon markedsbaserte omløpsmidler		106 840	55 506
Annen rentekostnad		72 964 687	65 440 712
Annen finanskostnad		7 518	27 289
Resultat av finansposter		-65 317 018	-50 489 742
Ordinært resultat før skattekostnad		-17 810 533	206 523 882
Skattekostnad på ordinært resultat	4	1 616 351	93 247 272
Ordinært resultat		-19 426 884	113 276 610
EKSTRAORDINÆRE INNETEKTER OG KOSTNADER			
Årsresultat	5	-19 426 884	113 276 610
Majoritetens andel		-19 426 884	113 276 610
OVERFØRINGER			
Avsatt til annen egenkapital		0	113 276 610
Overført fra annen egenkapital		19 426 884	0
Sum disponert		-19 426 884	113 276 610



BALANSE			
MAGNE ARVESEN & SØNNER AS			
EIENDELER	Note	2024	2023
ANLEGGSMIDLER			
IMMATERIELLE EIENDELER			
Konsesjoner, patenter o.l.	3	764 080 534	671 434 561
Goodwill	3	394 343	525 790
Sum immaterielle eiendeler		764 474 877	671 960 351
VARIGE DRIFTSMIDLER			
Tomter, bygninger o.a. fast eiendom		218 722 125	231 565 046
Maskiner og anlegg		70 003 283	52 264 994
Skip og flytende installasjoner		686 247 743	540 991 192
Driftsløsøre, inventar o.a. utstyr		69 439 690	61 566 594
Sum varige driftsmidler	3	1 044 412 841	886 387 825
FINANSIELLE ANLEGGSMIDLER			
Investeringer i tilknyttet selskap	6	82 926 729	78 426 909
Lån til tilknyttet selskap og felles kontrollert virksomhet	6	25 925 180	33 175 000
Investeringer i aksjer og andeler		4 934 393	4 883 193
Andre langsiktige fordringer	7	35 701 977	19 040 582
Sum finansielle anleggsmidler		149 488 279	135 525 685
Sum anleggsmidler		1 958 375 998	1 693 873 861
OMLØPSMIDLER			
Lager av varer og annen beholdning	8	345 153 739	283 328 426
FORDRINGER			
Kundefordringer		65 007 999	88 693 764
Andre kortsiktige fordringer		38 841 544	15 273 926
Sum fordringer		103 849 543	103 967 690
INVESTERINGER			
Markedsbaserte obligasjoner		3 014 466	2 332 000
Sum investeringer		3 014 466	2 332 000
Bankinnskudd, kontanter o.l.		85 552 524	167 673 597
Sum omløpsmidler		537 570 272	557 301 713
Sum eiendeler		2 495 946 270	2 251 175 574



BankID Signing
Johannes Arne Arvesen
2025-07-25

BankID Signing
Marius Arvesen
2025-07-25

BankID Signing
Børge Arvesen
2025-07-31

BALANSE

MAGNE ARVESEN & SØNNER AS

EGENKAPITAL OG GJELD	Note	2024	2023
INNSKUTT EGENKAPITAL			
Aksjekapital	9	30 000	30 000
Sum innskutt egenkapital		30 000	30 000
OPPTJENT EGENKAPITAL			
Annen egenkapital		530 365 170	549 792 055
Sum opptjent egenkapital		530 365 170	549 792 055
Sum egenkapital	5	530 395 170	549 822 055
GJELD			
AVSETNING FOR FORPLIKTELSER			
Pensjonsforpliktelser		24 708 825	20 869 368
Utsatt skatt	4	223 956 927	208 453 952
Sum avsetning for forpliktelser		248 665 752	229 323 320
ANNEN LANGSIKTIG GJELD			
Gjeld til kredittinstitusjoner	10	1 287 269 447	1 073 103 316
Øvrig langsiktig gjeld	11	197 244 982	200 277 432
Sum annen langsiktig gjeld		1 484 514 429	1 273 380 748
KORTSIKTIG GJELD			
Gjeld til kredittinstitusjoner		68 570 510	1 569
Leverandørgjeld		84 794 205	73 808 979
Betalbar skatt	4	0	30 896 027
Skyldig offentlige avgifter		24 398 500	28 205 388
Annen kortsiktig gjeld		54 607 707	65 737 491
Sum kortsiktig gjeld		232 370 922	198 649 453
Sum gjeld		1 965 551 104	1 701 353 521
Sum egenkapital og gjeld		2 495 946 274	2 251 175 577

Engenes, 24.07.2025
Styret i Magne Arvesen & Sønner AS

Johannes Arne Arvesen
styreleder

Børge Arvesen
styremedlem

Marius Arvesen
daglig leder



INDIREKTE KONTANTSTRØM

MAGNE ARVESEN & SØNNER AS

Kontantstrømpoppstilling (NRS - Indirekte modell)
NRS Indirekte metode

	Note	2024	2023
KONTANTSTRØMMER FRA OPERASJONELLE AKTIVITETER			
Resultat før skattekostnad		-17 810 533	206 523 882
Periodens betalte skatt		30 896 027	3 932 434
Ordinære avskrivninger		99 609 269	88 153 466
Endring i varelager		-61 825 313	-77 228 946
Endring i kundefordringer		23 685 765	-35 727 725
Endring i leverandørgjeld		10 985 227	3 007 108
Endring i andre tidsavgrensingsposter		-20 778 210	-3 318 561
Netto kontantstrøm fra operasjonelle aktiviteter		2 970 177	177 476 789
KONTANTSTRØMMER FRA INVESTERINGSAKTIVITETER			
Innbetalinger ved salg av varige driftsmidler		23 487 506	0
Utbetalinger ved kjøp av varige driftsmidler		373 636 317	120 200 073
Utbetalinger ved kjøp av aksjer og andeler i andre foretak		5 233 486	5 720 970
Utbetalinger ved kjøp av andre investeringer		9 411 575	20 519 372
Netto kontantstrøm fra investeringsaktiviteter		-364 793 872	-146 440 415
KONTANTSTRØMMER FRA FINANSIERINGSAKTIVITETER			
Innbetalinger ved opptak av ny langsiktig gjeld		211 133 681	47 888 156
Netto endring i kassekreditt		68 568 941	-80 335 086
Innbetalinger av egenkapital		0	27 654
Netto kontantstrøm fra finansieringsaktiviteter		279 702 622	-32 419 276
Netto endring i kontanter og kontantekvivalenter		-82 121 073	-1 382 902
Beh. av kont. og kontantekvivalenter ved per. begynnelse		167 673 597	169 056 499
Beh. av kont. og kontantekvivalenter ved per. slutt		85 552 524	167 673 597



Regnskapsprinsipper

Årsregnskapet er satt opp i samsvar med regnskapsloven av 1998 og god regnskapsskikk. Regnskapet basert på fortsatt drift.



Konsolideringsprinsipper

Konsernregnskapet omfatter morselskapet Magne Arvesen & Sønner AS og datterselskapene Kleiva Fiskefarm AS, Arvesen AS, M. Arvesen Eiendom AS, Midnattsol AS og Blue Taste AS, samt datterdatterselskapene Engenes Fiskeriselskap AS, Nordhavet AS og Nordsild AS. Konsernregnskapet er utarbeidet som om konsernet var én økonomisk enhet. Transaksjoner og mellomværende mellom selskapene i konsernet er eliminert. Konsernregnskapet er utarbeidet etter ensartede prinsipper, ved at datterselskapet følger de samme regnskapsprinsipper som morselskapet.

Kjøpte datterselskaper regnskapsføres i konsernregnskapet basert på morselskapets anskaffelseskost. Anskaffelseskost tilordnes identifiserbare eiendeler og gjeld i datterselskapet, som oppføres i konsernregnskapet til virkelig verdi på oppkjøpstidspunktet. Eventuell merverdi eller mindre verdi ut over hva som kan henføres til identifiserbare eiendeler og gjeld balanseføres som goodwill. Merverdier i konsernregnskapet avskrives lineært over de oppkjøpte eiendelenes forventede levetid.

Salgsinntekter

Inntektsføring ved salg av varer skjer på leveringstidspunktet. Tjenester inntektsføres i takt med utførelsen. Andelen av salgsinntekter som knytter seg til fremtidige serviceytelser balanseføres som uopptjent inntekt ved salget, og inntektsføres deretter i takt med levering av ytelsene.

Klassifisering og vurdering av balanseposter

Omløpsmidler og kortsiktig gjeld omfatter poster som forfaller til betaling innen ett år etter anskaffelsestidspunktet, samt poster som knytter seg til varekretsløpet. Øvrige poster er klassifisert som anleggsmiddel/langsiktig gjeld.

Omløpsmidler vurderes til laveste av anskaffelseskost og virkelig verdi. Kortsiktig gjeld balanseføres til nominelt beløp på opptakstidspunktet

Anleggsmidler vurderes til anskaffelseskost, men nedskrives til virkelig verdi ved verdifall som ikke forventes å være forbigående. Langsiktig gjeld balanseføres til nominelt beløp på etableringstidspunktet.

Fordringer

Kundefordringer og andre fordringer er oppført i balansen til pålydende etter fradrag for avsetning til forventet tap. Avsetning til tap gjøres på grunnlag av individuelle vurderinger av de enkelte fordringene. I tillegg gjøres det for øvrige kundefordringer en uspesifisert avsetning for å dekke antatt tap.

Varebeholdninger

Lager av innkjøpte varer er verdsatt til laveste av anskaffelseskost etter FIFO-prinsippet og virkelig verdi. Egentilvirkede ferdigvarer og varer under tilvirkning er vurdert til full tilvirkningskost. Det foretas nedskrivning for påregnelig ukurans.

Valuta

Pengeposter i utenlandsk valuta er vurdert til kursen ved regnskapsårets slutt.



Kortsiktige plasseringer

Kortsiktige plasseringer (aksjer og andeler vurdert som omløpsmidler) vurderes til laveste av gjennomanskaffelseskost og virkelig verdi på balansedagen. Mottatt utbytte og andre utdelinger fra selskaper som annen finansinntekt.



Varige driftsmidler

Varige driftsmidler balanseføres og avskrives over driftsmidlets forventede levetid. Direkte vedlikehold av driftsmidler kostnadsføres løpende under driftskostnader, mens påkostninger eller forbedringer tillegges driftsmidlets kostpris og avskrives i takt med driftsmidlet.

Skatt

Skattekostnaden i resultatregnskapet omfatter både periodens betalbare skatt og endring i utsatt skatt. Utsatt skatt er beregnet med 22% på grunnlag av de midlertidige forskjeller som eksisterer mellom regnskapsmessige og skattemessige verdier, samt skattemessig underskudd til fremføring ved utgangen av regnskapsåret. Skatteøkende og skattereduserende midlertidige forskjeller som reverserer eller kan reversere i samme periode er utlignet. Netto utsatt skattefordel balanseføres i den grad det er sannsynlig at denne kan bli nyttegjort.

I den grad konsernbidrag ikke er resultatført er skatteeffekten av konsernbidraget ført direkte mot investering i balansen.

Grunnrenteskatt

Med virkning fra 1. januar 2023 er det i Norge innført en grunnrenteskatt på innehavere av akvakulturtillatelser i havbruksvirksomhet. Formell skattesats for denne grunnrenteskatten er 32,1%, mens effektiv grunnrenteskattesats er 25%, dette da det innvilges fradrag for en beregnet selskapskatt på alminnelig inntekt. Det gis ett effektivt bunnfradrag på kr 54.600.000 og produksjonsavgiften på 93,5 øre pr kg slaktet sløyd laks, går direkte til fradrag i beregnet grunnrenteskatt.

Grunnrenteskatt er vurdert å være en resultatsskatt og er presentert som en del av skattekostnad, utsatt skatt og betalbar skatt i årsregnskapet. Det er avsatt for utsatt grunnrenteskatt på midlertidige forskjeller mellom regnskapsmessige og grunnrenteskattmessige verdier etter nominell skattesats på 25%. Etter en beste estimat vurdering har en kommet til at en hensyntar bunnfradraget på kr 70.000.000 (før fradrag for alminnelig selskapskatt) i beregningen. Implementeringseffekt av utsatt grunnrenteskatt er belastet resultatregnskapet. Selskapet drifter en visningstillatelse som er integrert i den kommersielle delen av virksomheten, slike særtillatelser er unntatt grunnrenteskattens virkeområde, og en har hensyntatt estimerte verdier for eiendeler knyttet til denne tillatelsen i beregningen.

Anleggsaksjer

Anleggsaksjer er verdsatt til laveste verdi av historisk kostpris og virkelig verdi.

Note 1 Lønnskostnader, antall ansatte, godtgjørelser, lån til ansatte m.m.

Det er inngått pensjonsavtale i datter-datterselskapene Nordhavet AS og Engenes Fiskeriselskap AS, samt i datterselskapet Kleiva Fiskefarm AS, basert på livrente-modellen. Et beløp som tilsvarer pensjonsforpliktelsen er plassert i verdipapirer og plasseringen er balanseført som eiendel i selskapet.



Note 2 Lønnskostnader, antall ansatte, godtgjørelser, lån til ansatte m.m.

Morselskapet har ingen ansatte og det er derfor ingen opplysninger å gi om lønnsrelaterte kostnader, pensjonsordninger eller andre opplysninger relatert til ansatte. Flere av konsernets selskap har ansatte som har tjenestepensjonsordning etter lov om obligatorisk tjenestepensjon. De aktuelle selskapene har opprettet pensjonsordning som oppfyller kravene etter lov om obligatorisk tjenestepensjon.

Morselskapet yter ikke honorar til styret eller andre øvrige ledende ansatte i konsernet.

Honorar til revisor for morselskapet utgjør kr 17.600 for revisjon og kr 103.675 for annen bistand, totalt kr 121.275, eks. mva.

Konsernet sysselsetter ca. 72 årsverk innenfor fiskeri, ca. 54 årsverk innenfor akvakultur og ca. 3 årsverk innenfor annen virksomhet



Note 3 Varige driftsmidler

(Alle tall i 1000)

Driftsmidler	Konsesjoner	Andre driftsmidler	Sum varige Varige driftsmidler
Bokført pr 01.01.	671 435	886 914	1 558 349
Tilgang kjøpte driftsmidler	141 422	232 214	373 636
Avgang solgte driftsmidler	-12 018	-11 470	-23 488
Avskrivninger	36 758	62 851	99 609
Bokført pr 31.12.	764 081	1 044 807	1 808 888

Merk at bokførte verdier inkluderer oppgrossing for utsatt skatt på merverdier ved oppkjøp.

Goodwill fra oppkjøp av Blue Taste AS, kr 394' etter årets avskrivninger, er inkludert i kolonnen for andre driftsmidler. Goodwillen avskrives over 5 år med kr 131' i året.

Beløpene ovenfor vedrørende Andre driftsmidler inkluderer kr 97.211' i form av balanseført verdi av driftsmidler anskaffet ved finansiell leasing, herunder luselasere, forflåte og arbeidsbåter. Balanseført forpliktelse (gjeld) knyttet til finansielle leasingavtaler utgjør kr 91,1 mill pr balansedato.

Note 4 Skatt

Konsernet er ikke eget skattesubjekt. Resultatført skattekostnad og balanseført skatteforpliktelse, samt periodisering av skatt, fremkommer på grunnlag av konsernselskapene selskapsregnskaper. Konsernet har i tidligere regnskapsår foretatt oppkjøp og skattekostnaden og skatteforpliktelsen, som i utgangspunktet fremkommer på grunnlag av konsernselskapenes selskapsregnskaper, er korrigert for utsatt skatt på merverdier fra de aktuelle oppkjøpene.



Note 5 Egenkapital

(Alle tall i 1000)

	Aksjekapital	Annen EK	Sum
Egenkapital pr 31.12.2022	30	549 792	549 822
Årets resultat		-19 427	-19 427
Andre endringer		0	0
Egenkapital pr 31.12.2023	30	530 365	530 395

Note 6 Datterselskap, tilknyttet selskap m v

(Alle tall i 1000)

Investering etter kostmetoden

Selskapets navn	Eierandel/stemmeandel	Egenkapital	Resultat
Brønnbåt Nord AS	33,3%	389.098	96.414
Brønnbåt Nord Management AS	33,3%	16.346	4.531
Astafjord Slakteri AS	45,0%	57.501	-143
Håløy Havservice AS	50,0%	54.051	-7.579
Astafjord Smolt AS	48,9%	88.500	9.947
Astafjord Ocean Salmon AS	50,0%	-1.287	-2.250

Note 7 Andre langsiktige fordringer

Andre langsiktige fordringer består av pensjonsmidler og startleie leasing.

Note 8 Varer

(Alle tall i 1000)

	Konsern
Lager av råvarer	17.547.672
Lager av varer under tilvirkning	325.686.552
Lager innkjøpte varer	1.919.515
Sum	345.153.739



Note 9 Aksjekapital og aksjonærinformasjon

MAGNE ARVESEN & SØNNER AS

Aksjekapitalen består av:	Antall	Pålydende	Balanseført
Ordinære	1 000	30	30 000
Sum	1 000	30	30 000

 BankID Signing
Johannes Arne Arvesen
2025-07-25

 BankID Signing
Marius Arvesen
2025-07-25

 BankID Signing
Børge Arvesen
2025-07-31

Magne Arvesen & Sønner AS har 4 aksjonærer pr 31.12.2024. Alle aksjer gir samme rett i selskapet.

OVERSIKT OVER DE STØRSTE AKSJONÆRENE PR 31.12.2024:

	Aksjer	Eierandel	Stemmeandel
AHS Holding Nord AS	384	38,4%	38,4%
Johannes A. Arvesen Holding AS	384	38,4%	38,4%
Inger-Anne Arvesen Holding AS	116	11,6%	11,6%
Vibeke Arvesen Aspdal Holding AS	116	11,6%	11,6%
Sum	1 000	100	100
Totalt antall aksjer	1 000	100	100

Daglig leder Marius Arvesen og styreleder Johannes Arne Arvesen er indirekte aksjeeiere via sitt eierskap på henholdsvis 13,02% og 66,15% i Johannes A. Arvesen Holding AS. Dette tilsvarer indirekte eierskap på henholdsvis 5,00% og 25,40%.

Styremedlem Børge Arvesen er indirekte aksjeeier via sitt eierskap på 59,9% i AHS Holding Nord AS. Dette tilsvarer indirekte eierskap på 23,00%.

Note 10 Gjeld til kredittinstitusjoner


Av selskapets gjeld til kredittinstitusjoner forfaller kr 729.593¹ til betaling mer enn fem år etter regnskapsårets slutt.


Note 11 Øvrig langsiktig gjeld

Øvrig langsiktig gjeld består av gjeld til selskapets aksjonærer på totalt kr 197 244 982. Gjelden skyldes i det alt vesentlige trekantfusjonen i 2022 som selskapet var part i og på sikt planlegges det å konvertere gjelden til egenkapital ved kapitaløkning.



 BankID Signing
Marius Arvesen
2025-08-01

 BankID Signing
Børge Arvesen
2025-08-03

 BankID Signing
Johannes Arne Arvesen
2025-08-03

Årsregnskap for
MAGNE ARVESEN & SØNNER AS

827441902


Regnskapsår
01.01.2024 - 31.12.2024



MAGNE ARVESEN & SØNNER AS
827 441 902

 BankID Signing
Marius Arvesen
2025-08-01

 BankID Signing
Børge Arvesen
2025-08-03

 BankID Signing
Johannes Arne Arvesen
2025-08-03

Resultatregnskap

	Note	2024	2023
Driftsinntekter			
Annen driftsinntekt		75 000	105 000
Sum driftsinntekter		75 000	105 000
Driftskostnader			
Avskrivning på varige driftsmidler og immaterielle eiendeler	1	103 613	111 614
Annen driftskostnad	2, 3, 4	606 375	615 885
Sum driftskostnader		709 988	727 499
Driftsresultat		-634 988	-622 499
Finansinntekter			
Inntekt på investering i datterselskap og tilknyttet selskap		0	121 422 246
Annen renteinntekt		0	9 800
Annen finansinntekt		24	6 702
Sum finansinntekter		24	121 438 748
Finanskostnader			
Annen rentekostnad		10 293 917	7 323 632
Sum finanskostnader		10 293 917	7 323 632
Netto finans		-10 293 893	114 115 116
Resultat før skattekostnad		-10 928 881	113 492 617
Skattekostnad	5, 6	-2 398 244	24 968 440
Årsresultat		-8 530 637	88 524 177
Overføringer			
Annen egenkapital		-8 530 637	88 524 177
Sum overføringer		-8 530 637	88 524 177



MAGNE ARVESEN & SØNNER AS
827 441 902

 BankID Signing
Marius Arvesen
2025-08-01

 BankID Signing
Børge Arvesen
2025-08-03

 BankID Signing
Johannes Arne Arvesen
2025-08-03

Balanse


	Note	31.12.2024	31.12.2023
EIENDELER			
Anleggsmidler			
Immaterielle eiendeler			
Utsatt skattefordel	5, 6	2 433 433	35 189
Sum immaterielle eiendeler		2 433 433	35 189
Varige driftsmidler			
Tomter, bygninger og annen fast eiendom	1	1 124 181	1 227 794
Sum varige driftsmidler		1 124 181	1 227 794
Finansielle anleggsmidler			
Investering i datterselskap	7, 8	458 820 146	435 420 146
Investeringer i tilknyttet selskap	7, 8	30 350 000	30 350 000
Investeringer i aksjer og andeler	8	2 500 000	2 500 000
Sum finansielle anleggsmidler		491 670 145	468 270 145
Sum anleggsmidler		495 227 760	469 533 129
Omløpsmidler			
Fordringer			
Kundefordringer		0	37 500
Kortsiktige konsernfordringer	7, 9	0	153 125 603
Andre kortsiktige fordringer		128 065	1 049 862
Sum fordringer		128 065	154 212 965
Bankinnskudd, kontanter og lignende			
Bankinnskudd, kontanter og lignende		762 912	198 069
Sum bankinnskudd, kontanter og lignende		762 912	198 069
Sum omløpsmidler		890 977	154 411 034
SUM EIENDELER		496 118 737	623 944 163



MAGNE ARVESEN & SØNNER AS
827 441 902

 BankID Signing
Marius Arvesen
2025-08-01

 BankID Signing
Børge Arvesen
2025-08-03

 BankID Signing
Johannes Arne Arvesen
2025-08-03

Balanse

	Note	31.12.2024	31.12.2023
EGENKAPITAL OG GJELD			
Egenkapital			
Innskutt egenkapital			
Aksjekapital	10, 11	30 000	30 000
Annen innskutt egenkapital	11	-9 269 750	-9 269 750
Sum innskutt egenkapital		-9 239 750	-9 239 750
Opptjent egenkapital			
Annen egenkapital	11	89 907 086	98 437 722
Sum opptjent egenkapital		89 907 086	98 437 722
Sum egenkapital		80 667 336	89 197 973
Gjeld			
Annen langsiktig gjeld			
Langsiktig konserngjeld	7, 9	90 508 237	187 232 783
Øvrig langsiktig gjeld		197 244 982	200 277 432
Sum annen langsiktig gjeld		287 753 219	387 510 215
Kortsiktig gjeld			
Leverandørgjeld		104 892	160 414
Betalbar skatt	5, 6	0	1 218 534
Skyldige offentlige avgifter		545	546
Kortsiktig konserngjeld	7, 9	121 766 047	133 970 602
Annen kortsiktig gjeld		5 826 698	11 885 881
Sum kortsiktig gjeld		127 698 182	147 235 976
Sum gjeld		415 451 400	534 746 190
SUM EGENKAPITAL OG GJELD		496 118 737	623 944 163

ENGENES, 14.07.2025

Johannes Arne Arvesen
styrets leder

Børge Arvesen
styremedlem


Marius Arvesen
daglig leder



MAGNE ARVESEN & SØNNER AS
827 441 902

 BankID Signing
Marius Arvesen
2025-08-01

 BankID Signing
Børge Arvesen
2025-08-03

 BankID Signing
Johannes Arne Arvesen
2025-08-03

Noter

Regnskapsprinsipper

Generelt

Regnskapet er utarbeidet i overensstemmelse med de alminnelige reglene i regnskapsloven og god regnskapsskikk. Regnskapet er satt opp basert på fortsatt drift.

Konsolideringsprinsipper, regnskapsmessig behandling datterselskap og tilknyttede selskap mv

Aksjene i morselskapet eies av 4 aksjonærer. Aksjene i datterselskapene Kleiva Fiskefarm AS, Arvesen AS, M. Arvesen Eiendom AS, Midnattsol AS og Blue Taste AS eies 100 % av morselskapet som konsoliderer regnskapene til datterselskapene i konsernregnskapet.

Konsernregnskapet er utarbeidet som om konsernet er en økonomisk enhet. Transaksjoner og mellomværende mellom selskapene er eliminert. Konsernregnskapet er utarbeidet etter ensartede prinsipper ved at datterselskapene følger de samme regnskapsprinsipper som morselskapet. Kjøpte datterselskap regnskapsføres i konsernregnskapet basert på morselskapets anskaffelseskost.

Salgsinntekter og varekostnader

Inntektsføring ved salg av varer skjer i samsvar med transaksjonsprinsippet og opptjeningsprinsippet på leveringstidspunktet. Varekostnader registreres i samsvar med sammenstillingsprinsippet.

Klassifisering

Eiendeler knyttet til varekretsløpet klassifiseres som omløpsmidler. Samme regel gjelder for kortsiktig gjeld. Fordringer og gjeld som ikke knytter seg til varekretsløpet, klassifiseres som omløpsmidler/kortsiktig gjeld dersom de forfaller innen ett år. Øvrige eiendeler klassifiseres som anleggsmidler, og øvrig gjeld klassifiseres som langsiktig.

Klassifisering og vurdering av balanseposter

Omløpsmidler og kortsiktig gjeld omfatter poster som forfaller til betaling innen ett år etter anskaffelsestidspunktet, samt poster som knytter seg til varekretsløpet. Øvrige poster er klassifisert som anleggsmiddel og langsiktig gjeld.

Omløpsmidler vurderes til laveste av anskaffelseskost og virkelig verdi. Kortsiktig gjeld balanseføres til nominelt beløp på opptakstidspunktet.

Anleggsmidler vurderes til anskaffelseskost, men nedskrives til virkelig verdi hvis verdifallet ikke forventes å være forbigående. Langsiktig gjeld balanseføres til nominelt beløp på etableringstidspunktet.

Kundefordringer er vurdert til pålydende, nedskrevet med forventet tap på fordringer.

Varige driftsmidler aktiveres og avskrives dersom de har levetid over 3 år og har en kostpris som overstiger kr 30.000. Varige driftsmidler vurderes til historisk kost med fradrag for bedriftsøkonomiske avskrivninger. Avskrivninger baseres på en vurdering av driftsmidlenes økonomiske og tekniske levetid. Selskapet benytter lineære avskrivninger for avskrivning av varige driftsmidler.

Utsatt skatt i balansen avsettes på grunnlag av forskjeller mellom regnskapsmessige og skattemessige verdier i henhold til norsk regnskapsstandard for skatt. Ved beregning av utsatt skatt gjøres det fradrag for eventuelle fremførbare underskudd. Utsatt skattefordel balanseføres i den grad det er sannsynlig at denne vil bli reversert. Det benyttes nominell skattesats lik 22 % i beregningene

Utsatt skattefordel i balansen avsettes på grunnlag av forskjeller mellom regnskapsmessige- og skattemessige verdier i henhold til norsk regnskapsstandard for skatt. Balanseføring av utsatt skattefordel er basert på de generelle vurderingsreglene og forventninger om fremtidig skattepliktig inntjening i fremtidige år.




MAGNE ARVESEN & SØNNER AS
827 441 902

Betalbar skatt beregnes på grunnlag av årets skattemessige resultat.

 BankID Signing
Marius Arvesen
2025-08-01

 BankID Signing
Børge Arvesen
2025-08-03

 BankID Signing
Johannes Arne Arvesen
2025-08-03

Lån og sikkerhetstillegg til ledende personer, aksjeeiere m.v. Selskapet yter ikke lån eller sikkerhetstillegg til ansatte, aksjonærer, styremedlemmer eller nærstående familie til disse i forbindelse med selskapets løpende drift. Det kan ytes midlertidig lån til aksjonærer i forbindelse med eierrelaterte transaksjoner i selskapet. Alle vesentlige lån til nærstående vil bli opplyst i noter til regnskapet. Det er heller ikke utbetalt noen form for sluttvederlag, bonuser eller opsjoner.

Note 1 - Varige driftsmidler/anleggsmidler

	Tomter, bygninger og annen fast eiendom
Varige driftsmidler	
Anskaffelseskost pr 01.01	3 410 477
Tilgang i året	0
Avgang i året	0
Anskaffelseskost pr 31.12	3 410 477
Akkumulert av- og nedskrivninger 01.01	-2 182 682
Akkumulert av- og nedskrivninger 31.12	-2 286 295
Balanseført verdi pr 31.12	1 124 182
Årets av- og nedskrivninger	103 613
Økonomisk levetid	15 - 32
Avskrivningsplan	Lineær

Note 2 - Antall årsverk

Selskapet har ikke hatt ansatte i løpet av regnskapsåret.

Note 3 - Ytelser til ledende personer

Det er ikke gitt lønn, annen godtgjørelse mv. til ledende personer.

Mer om ytelser til ledende personer

Morselskapet yter ikke honorar til styret eller øvrige ledende ansatte i konsernet. Selskapet er ikke pliktig til å opprette pensjonsordning ihht lov om OTP.

Note 4 - Revisjon

Godtgjørelse til revisor	2024	2023
Revisjon	17 600	12 832
Andre tjenester	103 675	98 670
Sum godtgjørelse til revisor	121 275	111 502

Mer om ytelser til revisjon


Beløpene er eks mva



MAGNE ARVESEN & SØNNER AS
827 441 902

 BankID Signing
Marius Arvesen
2025-08-01

 BankID Signing
Børge Arvesen
2025-08-03

 BankID Signing
Johannes Arne Arvesen
2025-08-03

Note 5 - Spesifisering av skatt

Skattekostnad	2024	2023
Betalbar skatt på alminnelig inntekt	0	24 985 583
+/- Endringer i utsatt skatt/utsatt skattefordel	-2 398 244	-17 143
Skattekostnad	-2 398 244	24 968 440
Skattepliktig inntekt		
Resultat før skatt	-10 928 881	113 492 617
Permanente forskjeller	27 771	-121 421 951
+/- Endring i midlertidige forskjeller	67 146	77 922
+/- Mottatt/avgitt konsernbidrag	0	13 390 203
Skattepliktig inntekt	-10 833 963	5 538 790
Betalbar skatt i balansen		
Betalbar skatt på årets resultat	0	24 985 583
Betalbar skatt på konsernbidrag	0	-23 767 049
Betalbar skatt i balansen	0	1 218 534

Note 6 - Midlertidige forskjeller - utsatt skatt/skattefordel

Utsatt skatt/utsatt skattefordel i balansen avsettes på grunnlag av forskjeller mellom regnskapsmessige og skattemessige verdier i henhold til norsk regnskapsstandard for skatt.

Midlertidige skatteøkende og skattereduserende forskjeller som kan utlignes er nettoført.

Midlertidige forskjeller knyttet til:	01.01.2024	31.12.2024	Endring
Anleggsmidler	-101 350	-142 995	41 646
Gevinst- og tapskonto	127 504	102 003	25 501
Fremførbart underskudd	0	-10 833 963	10 833 963
Andre forskjeller	-186 104	-186 104	0
Netto forskjeller	-159 950	-11 061 059	10 901 110
Sum midlertidige forskjeller som inngår i grunnlag for utsatt skatt/skattefordel	-159 950	-11 061 059	10 901 110
Utsatt skattefordel 31.12.2024 basert på 22 %	-35 189	-2 433 433	2 398 244

Note 7 - Konsern, tilknyttet selskap m.v.

Fordringer

	2024	2023
Samlet beløp som gjelder foretak i samme konsern	0	153 125 603

Annen langsiktig gjeld

	2024	2023
Samlet beløp som gjelder foretak i samme konsern	90 508 237	187 232 783

Kortsiktig gjeld

	2024	2023
Samlet beløp som gjelder foretak i samme konsern	121 766 047	133 970 602



MAGNE ARVESEN & SØNNER AS
827 441 902

BankID Signing
Marius Arvesen
2025-08-01

BankID Signing
Børge Arvesen
2025-08-03

BankID Signing
Johannes Arne Arvesen
2025-08-03

Mer om tilknyttet selskap/datterselskap

Morselskapet og konsernselskapene har kortsiktige fordringer på og kortsiktig gjeld til tilknyttede samarbeidende selskaper. Fordringer og gjeld er renteberegnet. Selskapet har også løpende transaksjoner knyttet til salg/kjøp av laks med slike selskaper. Transaksjoner mellom konsernselskapene er eliminert i konsernregnskapet.

Øvrig langsiktig gjeld, utover konserngjeld, er gjeld mot eierselskaper.

Note 8 - Investeringer i aksjer og andeler

Selskapet har investeringer i følgende datterselskaper:

Datterselskap, forretningskontor	Eierandel/ stemmeandel	Årsresultat 2024	Ek 31.12.2024	Bokført verdi
Kleiva Fiskefarm AS / Engenes *)	100%	5 341 669	429 787 526	78 065 572
Arvesen AS / Engenes	100%	-11 694 526	394 355 655	289 409 907
M. Arvesen Eiendom AS / Engenes	100%	198 912	83 411 785	82 732 305
Midnattsol AS / Engenes	100%	- 1 400 462	5 158 542	10 544 576
Blue Taste AS	100%	-55 528	-25 528	1 067 786

*) Tall eksklusive mulig grunnrenteskatt, det gjenstår noe avklaring rundt håndtering av undervisningstillatelse som er utenfor grunnrenteskatt og innblandet i virksomheten til datterselskapet. Estimatenes er forholdvis begrenset med eller ingen grunnrenteskatt for selskapet for år 2024.

Aksjene i Engenes Fiskeriselskap AS, Nordhavet AS og Nordsild AS eies via Arvesen AS.

Selskap:	Eierandel/ stemmeandel	Årsresultat 2024	Ek 31.12.2024
Engenes Fiskeriselskap AS	100%	10 855 884	322 525 439
Nordhavet AS	100%	1 331 832	199 186 657
Nordsild AS	100%	5 325 467	33 256 276

Investering i tilknyttet selskap:

Selskap:	Stemmeandel	Årsresultat 2024	Ek 31.12.2024
Brønnbåt Nord AS	33,33%	96 413 587	389 097 582
Brønnbåt Nord Management AS	33,33%	4 531 090	16 346 003


Investeringer i andre selskaper er investeringer med små eierandeler. Bokført verdi per 31.12.24: kr 2 500 000



MAGNE ARVESEN & SØNNER AS
827 441 902

 BankID Signing
Marius Arvesen
2025-08-01

 BankID Signing
Børge Arvesen
2025-08-03

 BankID Signing
Johannes Arne Arvesen
2025-08-03

Note 9 - Mellomværende med selskap i samme konsern

Selskap	Fordring	Gjeld	Netto 2024	Netto 2023
Arvesen AS	0	-78 052 300	-78 052 300	-105 777 244
M. Arvesen Eiendom AS	0	-6 302 566	-6 302 566	23 462 722
Nordsild AS	0	0	0	1 770 582
Nordhavet AS	0	0	0	1 770 582
Engenes Fiskeriselskap AS	0	0	0	1 360 776
Kleiva Fiskefarm AS	0	-125 737 054	-125 737 054	-90 149 591
Midnattsol AS	0	-864 690	-864 690	-515 609
Blue Taste AS	0	-1 317 674	-1 317 674	0
Sum	0	-212 274 284	-212 274 284	-168 077 782

Note 10 - Aksjekapital

Aksjeklasse	Antall aksjer	Aksjenes pålydende	Bokført verdi
Ordinære	1 000	30	30 000

Aksjonærer	Antall aksjer	Eierandel %	Aksjeklasse
Ahs Holding Nord AS	384	38,40	Ordinære
Johannes A. Arvesen Holding AS	384	38,40	Ordinære
Inger-Anne Arvesen Holding AS	116	11,60	Ordinære
Vibeke Arvesen Aspdal Holding AS	116	11,60	Ordinære
Totalt antall aksjer	1 000	100	

Mer om aksjer og aksjonærer

Selskapets tillitsmenn har eierandeler og rettigheter til eierandeler:

Daglig leder, Marius Arvesen, gjennom del-eierskap i Johannes A Arvesen Holding AS, 384 aksjer
Styreleder, Johannes Arvesen, gjennom del-eierskap i Johannes A Arvesen Holding AS, 384 aksjer
Styremedlem, Børge Arvesen, gjennom del-eierskap i AHS Holding Nord AS, 384 aksjer

Note 11 - Egenkapital


	Aksjekapital	Annen innsk. EK	Opptjent egenkapital	Sum
Egenkapital 31.12.2023	30 000	-9 269 750	98 437 722	89 197 973
Årsresultat	0	0	-8 530 637	-8 530 637
Egenkapital 31.12.2024	30 000	-9 269 750	89 907 086	80 667 336



MAGNE ARVESEN & SØNNER AS
827 441 902

 BankID Signing
Marius Arvesen
2025-08-01

 BankID Signing
Børge Arvesen
2025-08-03

 BankID Signing
Johannes Arne Arvesen
2025-08-03

Kontantstrømoppstilling

	Note	2024	2023
Kontantstrømmer fra operasjonelle aktiviteter			
Resultat før skattekostnad		-10 928 881	113 492 617
- Periodens betalte skatt		1 218 534	24 560
+ Ordinære avskrivninger		103 613	111 614
- Resultatført konsernbidrag		0	121 422 246
+/- Endring i kundefordringer		37 500	-37 500
+/- Endring i leverandørgjeld		-55 522	-192 418
+/- Endring i andre tidsavgrensningsposter		122 393 459	-31 913 897
= Netto kontantstrøm fra operasjonelle aktiviteter		110 331 636	-39 986 390
Kontantstrømmer fra investeringsaktiviteter			
- Utbetalinger ved kjøp av aksjer og andeler		23 400 000	40 000
= Netto kontantstrøm fra investeringsaktiviteter		-23 400 000	-40 000
Kontantstrømmer fra finansieringsaktiviteter			
- Utbetalinger ved nedbetaling av langsiktig gjeld		99 756 996	-27 044 430
+/- Inn-/utbetalinger av konsernbidrag		13 390 203	7 071 156
= Netto kontantstrøm fra finansieringsaktiviteter		-86 366 793	34 115 586
= Netto endring i kontanter mv		564 843	-5 910 804
+ Beholdning av kontanter ved årets begynnelse		198 069	6 108 873
= Kontantbeholdning ved årets utgang		762 912	198 069
Kontantbeholdning mv framkommer slik:			
Kontanter og bankinnskudd ved årets utgang		762 912	198 069
= Beholdning av kontanter mv ved årets utgang		762 912	198 069



BankID Signing
Marius Arvesen
2025-08-01

BankID Signing
Børge Arvesen
2025-08-03

BankID Signing
Johannes Arne Arvesen
2025-08-03

Årsberetning for 827441902 MAGNE ARVESEN & SØNNER AS

Virksomhetens art og lokalisering

Magne Arvesen & Sønner AS driver med utleie av eiendom og forvaltning av datterselskapene. Selskapets lokaler ligger på Engenes i Troms. Magne Arvesen & Sønner AS er morselskap til Kleiva Fiskefarm AS, Midnattsol AS, M. Arvesen Eiendom AS, Arvesen AS og Blue Taste AS. Virksomheten i datterselskapet Arvesen AS har hatt økt omfang siste år, og består i dag av Engenes Fiskeriselskap AS, Nordhavet AS og Nordsild AS. M. Arvesen Eiendom AS eier og forvalter fast eiendom. Den største virksomheten i konsernet har de siste årene vært virksomheten i datterselskapet Kleiva Fiskefarm AS.

Konsernet har sine to vesentlige virksomhetsområder innenfor oppdrettsvirksomhet og fiskebåtrederi.

Morselskapet har konsolidert regnskapene til Kleiva Fiskefarm AS, M.Arvesen Eiendom AS, Midnattsol AS, Arvesen AS og Blue Taste AS i konsernregnskapet. Datter-datter selskap er også konsolidert inn i konsernregnskapet.

Selskapets stilling og resultat av virksomheten

Etter styrets oppfatning gir det fremlagte årsregnskap for regnskapsåret et riktig uttrykk for morselskapets og konsernets stilling og resultat av virksomheten. Morselskapet og konsernet har oppnådd gode resultater de seneste årene og har solid egenkapital og god likviditet. Morselskapet og konsernet har en god og betalingsdyktig kundemasse noe som skaper trygghet for selskapet. Morselskapets og konsernets kontantstrøm fra driften gir muligheter for vesentlige investeringer og finansiell utvikling. Utover det som fremgår av regnskapet, kjenner ikke styret til andre forhold vedrørende markedsforhold og prisutvikling som er av interesse for å bedømme morselskapet og konsernet. Etter utgangen av regnskapsåret har det ikke inntruffet forhold som det ikke er tatt hensyn til i årsoppgjøret og som er viktig for å bedømme morselskapets og konsernets resultat og stilling.

Framtidig utvikling

Konkurransen i denne bransjen vil fortsatt være stor og de økonomiske resultatene som oppnås forventes i vesentlig grad å være påvirket av eksterne forhold knyttet til krav fra offentlige myndigheter, salgspriser, biologisk risiko, mv. Styret mener morselskapet og konsernet er godt forberedt til å møte fremtidige påvirkninger og utfordringer.

Hendelser etter balansedagen

Ingen vesentlige hendelser har inntruffet etter balansedagen.

Finansiell risiko

Morselskapet og konsernet er ikke direkte eksponert for valutarisiko da selskapets produkter selges i norske kroner. Morselskapet og konsernet er derfor ikke spesielt utsatt for valutarisiko. Ved behov vil bruk av finansielle instrumenter, for å redusere valutarisiko, kunne bli vurdert av selskapenes ledelse.

Markedsrisiko

Selskapet er eksponert for prisendringer på produktene i markedet. Salget skjer i all hovedsak i eurosonen og dette medfører at selskapet indirekte er eksponert for prisendringer som følge av endringer i valutakurser, selv om alt salg foregår i norske kroner. Selskapet er eksponert for endringer i rentenivået fordi selskapets gjeld har flytende rente. Ved behov vil bruk av finansielle instrumenter for å redusere prisrisiko, valutarisiko og renterisiko kunne bli vurdert av selskapets ledelse. Selskapet har foretatt valutasikring i forbindelse med bygging av ny tråler.


Likviditetsrisiko

Ledelsen vurderer likviditeten i selskapet og konsernet som tilfredstillende og det er ikke besluttet å innføre tiltak som endrer likviditetsrisikoen.



 BankID Signing
Marius Arvesen
2025-08-01

 BankID Signing
Børge Arvesen
2025-08-03

 BankID Signing
Johannes Arne Arvesen
2025-08-03

Fortsatt drift

Forutsetningen om fortsatt drift er lagt til grunn for avleggelsen av årsregnskapet og konsernregre bekrefter at denne forutsetningen er til stede for morselskapet og konsernet.

Arbeidsmiljø

Arbeidsmiljøet i bedriften anses som godt og det er ikke satt igang spesielle tiltak på området i regnskapsåret. Selskapet har ikke hatt vesentlige ulykker, skader eller uvanlig sykefravær i året som har gått. Morselskapet Magne Arvesen og Sønner AS har ingen ansatte.

Likestilling

Selskapet er et typisk familieselskap. Det praktiseres likhet for ansatte og søkere til stillinger på alle nivåer i selskapet, uansett kjønn. Styret har ut fra vurdering av bedriftens størrelse, antall ansatte og stillingskategorier ikke funnet det nødvendig å iverksette spesielle tiltak med hensyn til likestilling.

Ytre miljø

Selskapets virksomhet påvirker ikke det ytre miljø ut over det som er vanlig for denne type virksomhet. Utslipp av organisk materiale fra virksomheten skjer innenfor de krav offentlige myndigheter stiller til driftstillatelsen for virksomheten. Oppdrettselskapet er tilknyttet veterinærordning.

Forskning og utvikling

Selskapet hadde ingen spesielle forsknings- eller utviklingsprosjekter i regnskapsåret.

Redegjørelse for aktsomhetsvurderinger etter åpenhetsloven

Selskapet jobber med aktsomhetsvurderinger etter åpenhetsloven. Under aktsomhetsvurderinger prioriterer selskapet ut ifra en vurdering av risiko (type og omfang) for mulige og faktiske negative konsekvenser for menneskerettigheter og anstendige arbeidsforhold. Dette er en omfattende og løpende prosess der det gjøres prioriterte vurderinger for å søke å identifisere, forebygge/unngå og redusere potensiell og faktisk negativ påvirkning. Dette gjelder både internt i selskapet, i leverandørkjeder og hos forretningspartnere.

Selskapet vil offentliggjøre en redegjørelse hvert år i tråd med kravene i åpenhetsloven. Redegjørelsen er publisert på hjemmesiden til datterselskapet Kleiva Fiskefarm AS: <https://www.kleiva-fiskefarm.no>

Ansvarsforsikring

Det er tegnet ansvarsforsikring for styrets medlemmer og daglig leder.

Styrets forslag til disponering av overskudd

Styret foreslår å disponere resultatene slik det fremgår av resultatregnskapet for morselskapet og konsernet.

Engenes, 14.07.2025

for Magne Arvesen & Sønner AS

Johannes A Arvesen
Styrets leder

Børge Arvesen
Styremedlem

Marius Arvesen
Daglig Leder



Til generalforsamlingen i
Magne Arvesen & Sønner AS

HrH Revisjon AS
Postboks 509, 9485 Harstad
Havnegata 4, 3. etg. 9404 Harstad
Foretaksregisteret: 980 404 277 MVA
Telefon: 90 40 41 40
E-post: harstad@hrh.no
Medlem av Den norske Revisorforening

UAVHENGIG REVISORS BERETNING FOR 2024

Konklusjon

Vi har revidert årsregnskapet for Magne Arvesen & Sønner AS som består av:

- selskapsregnskapet, som viser et underskudd på kr 8.530.637, og som består av balanse per 31. desember 2024, resultatregnskap og kontantstrømoppstilling, for regnskapsåret avsluttet per denne datoen og noter til årsregnskapet, herunder et sammendrag av viktige regnskapsprinsipper, og
- konsernregnskapet, som viser et underskudd på kr 19.426.884, og som består av balanse per 31. desember 2024, resultatregnskap og kontantstrømoppstilling, for regnskapsåret avsluttet per denne datoen og noter til årsregnskapet, herunder et sammendrag av viktige regnskapsprinsipper.

Etter vår mening

- oppfyller årsregnskapet gjeldende lovkrav, og
- gir selskapsregnskapet et rettviseende bilde av selskapets finansielle stilling per 31. desember 2024 og av dets resultater og kontantstrømmer for regnskapsåret avsluttet per denne datoen i samsvar med regnskapslovens regler og god regnskapsskikk i Norge.
- gir konsernregnskapet et rettviseende bilde av konsernets finansielle stilling per 31. desember 2024 og av dets resultater og kontantstrømmer for regnskapsåret avsluttet per denne datoen i samsvar med regnskapslovens regler og god regnskapsskikk i Norge.

Grunnlag for konklusjonen

Vi har gjennomført revisjonen i samsvar med International Standards on Auditing (ISA-ene). Våre oppgaver og plikter i henhold til disse standardene er beskrevet nedenfor under Revisors oppgaver og plikter ved revisjonen av Årsregnskapet. Vi er uavhengige av selskapet og konsernet i samsvar med kravene i relevante lover og forskrifter i Norge og International Code of Ethics for Professional Accountants (inkludert internasjonale uavhengighetsstandarder) utstedt av the International Ethics Standards Board for Accountants (IESBA-reglene), og vi har overholdt våre øvrige etiske forpliktelser i samsvar med disse kravene. Innhentet revisjonsbevis er etter vår vurdering tilstrekkelig og hensiktsmessig som grunnlag for vår konklusjon.

Øvrig informasjon

Styret og daglig leder (ledelsen) er ansvarlige for informasjonen i årsberetningen. Vår konklusjon om årsregnskapet ovenfor dekker ikke informasjonen i årsberetningen.

I forbindelse med revisjonen av årsregnskapet er det vår oppgave å lese årsberetningen. Formålet er å vurdere hvorvidt det foreligger vesentlig inkonsistens mellom årsberetningen og årsregnskapet og den kunnskap vi har opparbeidet oss under revisjonen av årsregnskapet, eller hvorvidt informasjon i årsberetningen ellers fremstår som vesentlig feil. Vi har plikt til å rapportere dersom årsberetningen fremstår som vesentlig feil. Vi har ingenting å rapportere i så henseende.



HrH Revisjon

Basert på kunnskapen vi har opparbeidet oss i revisjonen, mener vi at årsberetningen

- er konsistent med årsregnskapet og
- inneholder de opplysninger som skal gis i henhold til gjeldende lovkrav.

Ledelsens ansvar for årsregnskapet

Ledelsen er ansvarlig for å utarbeide årsregnskapet og for at det gir et rettviseende bilde i samsvar med regnskapslovens regler og god regnskapsskikk i Norge. Ledelsen er også ansvarlig for slik intern kontroll som den finner nødvendig for å kunne utarbeide et årsregnskap som ikke inneholder vesentlig feilinformasjon, verken som følge av misligheter eller utilsiktede feil.

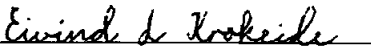
Ved utarbeidelsen av årsregnskapet må ledelsen ta standpunkt til selskapets evne til fortsatt drift og opplyse om forhold av betydning for fortsatt drift. Forutsetningen om fortsatt drift skal legges til grunn for årsregnskapet så lenge det ikke er sannsynlig at virksomheten vil bli avviklet.

Revisors oppgaver og plikter ved revisjonen av årsregnskapet

Vårt mål er å oppnå betryggende sikkerhet for at årsregnskapet som helhet ikke inneholder vesentlig feilinformasjon, verken som følge av misligheter eller utilsiktede feil, og å avgi en revisjonsberetning som inneholder vår konklusjon. Betryggende sikkerhet er en høy grad av sikkerhet, men ingen garanti for at en revisjon utført i samsvar med ISA-ene, alltid vil avdekke vesentlig feilinformasjon. Feilinformasjon kan oppstå som følge av misligheter eller utilsiktede feil. Feilinformasjon er å anse som vesentlig dersom den enkeltvis eller samlet med rimelighet kan forventes å påvirke økonomiske beslutninger som brukerne foretar basert på årsregnskapet.

For videre beskrivelse av revisors oppgaver og plikter vises det til <https://revisorforeningen.no/revisionsberetninger>

Harstad, 4. august 2025
HrH Revisjon AS


Eivind Lorentzen Krokeide
statsautorisert revisor