



## ÅRSREGNSKAPET FOR REGNSKAPSÅRET 2023 - GENERELL INFORMASJON

### Enheten

Organisasjonsnummer:	939 015 159
Organisasjonsform:	Aksjeselskap
Foretaksnavn:	BERTELSEN & GARPESTAD AS
Forretningsadresse:	Hovland 4370 EGRERSUND

### Regnskapsår

Årsregnskapets periode:	01.01.2023 - 31.12.2023
-------------------------	-------------------------

### Konsern

Mørselskap i konsern:	Ja
Konsernregnskap lagt ved:	Ja

### Regnskapsregler

Regler for små foretak benyttet:	Nei
Benyttet ved utarbeidelsen av årsregnskapet til selskapet:	Regnskapslovens alminnelige regler
Benyttet ved utarbeidelsen av årsregnskapet til konsernet:	Regnskapslovens alminnelige regler

### Årsregnskapet fastsatt av kompetent organ

Bekreftet av representant for selskapet:	Cathrine Godal Brunvoll
Dato for fastsettelse av årsregnskapet:	29.05.2024

### Grunnlag for avgivelse

År 2023: Årsregnskapet er elektronisk innlevert
År 2022: Tall er hentet fra elektronisk innlevert årsregnskap fra 2023

*Det er ikke krav til at årsregnskapet m.v. som sendes til Regnskapsregisteret er undertegnet. Kontrollen på at dette er utført ligger hos revisor/enhetens øverste organ. Sikkerheten ivaretas ved at innsender har rolle/rettighet for innsending av årsregnskapet via Altinn, og ved at det bekreftes at årsregnskapet er fastsatt av kompetent organ.*

Brønnøysundregistrene, 05.12.2025



### Resultatregnskap

Beløp i: NOK	Note	2023	2022
<b>RESULTATREGNSKAP</b>			
<b>Inntekter</b>			
Salgsinntekt	3	2 711 917 048	2 501 906 298
Annen driftsinntekt	4	4 382 202	4 957 549
<b>Sum inntekter</b>		<b>2 716 299 250</b>	<b>2 506 863 847</b>
<b>Kostnader</b>			
Varekostnad		1 991 475 146	1 884 959 152
Lønnskostnad	5,6,7	316 697 234	264 038 223
Avskrivning på varige driftsmidler og immaterielle eiendeler	8	4 361 487	55 393 617
Annen driftskostnad	6,9	264 211 985	226 076 774
<b>Sum kostnader</b>		<b>2 576 745 852</b>	<b>2 430 467 766</b>
<b>Driftsresultat</b>		<b>139 553 398</b>	<b>76 396 081</b>
<b>Finansinntekter og finanskostnader</b>			
Inntekt på investering i datterselskap og tilknyttet selskap		6 648 000	
Renteinntekt fra foretak i samme konsern	10	8 279 616	3 373 309
Annen renteinntekt		4 086 532	3 076 511
Annen finansinntekt		11 200 000	3 570 000
<b>Sum finansinntekter</b>		<b>30 214 148</b>	<b>10 019 820</b>
Verdireduksjon andre finansielle instrumenter vurdert til virkelig verdi	11	1 105 169	3 165 000
Annen rentekostnad		35 145 284	15 848 698
Annen finanskostnad		6 383 082	108 389
<b>Sum finanskostnader</b>		<b>42 633 535</b>	<b>19 122 087</b>
<b>Netto finans</b>		<b>-12 419 387</b>	<b>-9 102 267</b>
<b>Ordinært resultat før skattekostnad</b>		<b>127 134 011</b>	<b>67 293 814</b>
Skattekostnad på ordinært resultat	12	24 409 445	14 705 490
<b>Ordinært resultat etter skattekostnad</b>		<b>102 724 566</b>	<b>52 588 324</b>
<b>Årsresultat</b>		<b>102 724 566</b>	<b>52 588 324</b>



## Resultatregnskap

<b>Beløp i: NOK</b>	<b>Note</b>	<b>2023</b>	<b>2022</b>
<b>Overføringer og disponeringer</b>			
Avgitt konsernbidrag	13	0	9 000 000
Overføringer til/fra annen egenkapital	13	102 724 567	43 588 326
<b>Sum overføringer og disponeringer</b>		<b>102 724 567</b>	<b>52 588 326</b>



## Balanse

Beløp i: NOK	Note	2023	2022
<b>BALANSE - EIENDELER</b>			
<b>Anleggsmidler</b>			
<b>Immaterielle eiendeler</b>			
<b>Varige driftsmidler</b>			
Tomter, bygninger og annen fast eiendom		1 384 335	7 023 582
Driftsløsøre, inventar, verktøy, kontormaskiner og lignende		298 279 644	210 765 038
<b>Sum varige driftsmidler</b>	8,14	<b>299 663 979</b>	<b>217 788 620</b>
<b>Finansielle anleggsmidler</b>			
Investering i datterselskap	11	81 922 367	97 022 365
Lån til foretak i samme konsern	10,14	149 022 905	87 917 570
Lån til tilknyttet selskap og felles kontrollert virksomhet	10,14	12 115 712	7 142 778
Investeringer i aksjer og andeler		532 801	532 801
<b>Sum finansielle anleggsmidler</b>		<b>243 593 785</b>	<b>192 615 514</b>
<b>Sum anleggsmidler</b>		<b>543 257 764</b>	<b>410 404 134</b>
<b>Omløpsmidler</b>			
<b>Varer</b>			
Varer	14,15	10 353 788	7 282 173
<b>Sum varer</b>		<b>10 353 788</b>	<b>7 282 173</b>
<b>Fordringer</b>			
Kundefordringer	10,14, 16	884 150 594	529 655 714
Andre fordringer		38 135 267	24 101 663
Konsernfordringer	10	21 676 382	33 442 198
<b>Sum fordringer</b>		<b>943 962 243</b>	<b>587 199 575</b>
<b>Bankinnskudd, kontanter og lignende</b>			
Bankinnskudd, kontanter og lignende	17	13 492 896	14 021 654
<b>Sum bankinnskudd, kontanter og lignende</b>		<b>13 492 896</b>	<b>14 021 654</b>
<b>Sum omløpsmidler</b>		<b>967 808 927</b>	<b>608 503 402</b>



## Balanse

Beløp i: NOK	Note	2023	2022
<b>SUM EIENDELER</b>		<b>1 511 066 691</b>	<b>1 018 907 536</b>
<b>BALANSE - EGENKAPITAL OG GJELD</b>			
<b>Egenkapital</b>			
<b>Innskutt egenkapital</b>			
Selskapskapital	18	28 000 000	28 000 000
Annen innskutt egenkapital		216 141	216 141
<b>Sum innskutt egenkapital</b>		<b>28 216 141</b>	<b>28 216 141</b>
<b>Opptjent egenkapital</b>			
Annen egenkapital		278 859 838	176 135 272
<b>Sum opptjent egenkapital</b>		<b>278 859 838</b>	<b>176 135 272</b>
<b>Sum egenkapital</b>		<b>307 075 979</b>	<b>204 351 413</b>
<b>Gjeld</b>			
<b>Langsiktig gjeld</b>			
Pensjonsforpliktelser	7	1 444 423	1 457 696
Utsatt skatt	12	90 685 564	66 276 119
<b>Sum avsetninger for forpliktelser</b>		<b>92 129 987</b>	<b>67 733 815</b>
<b>Annen langsiktig gjeld</b>			
Gjeld til kredittinstitusjoner	14	229 375 675	214 954 696
<b>Sum annen langsiktig gjeld</b>		<b>229 375 675</b>	<b>214 954 696</b>
<b>Sum langsiktig gjeld</b>		<b>321 505 662</b>	<b>282 688 511</b>
<b>Kortsiktig gjeld</b>			
Gjeld til kredittinstitusjoner	14	327 764 054	103 827 645
Leverandørgjeld	10	382 135 730	269 818 075
Skyldige offentlige avgifter		74 956 388	37 318 915
Kortsiktig konserngjeld	10	0	9 000 000
Annen kortsiktig gjeld	10,16	97 628 878	111 902 977
<b>Sum kortsiktig gjeld</b>		<b>882 485 050</b>	<b>531 867 612</b>
<b>Sum gjeld</b>		<b>1 203 990 712</b>	<b>814 556 123</b>



## Balanse

<b>Beløp i: NOK</b>	<b>Note</b>	<b>2023</b>	<b>2022</b>
<b>SUM EGENKAPITAL OG GJELD</b>		<b>1 511 066 691</b>	<b>1 018 907 536</b>



## Konsernets resultatregnskap

Beløp i: NOK	Note	2023	2022
<b>RESULTATREGNSKAP</b>			
<b>Inntekter</b>			
Salgsinntekt	1	3 201 001 129	3 012 721 480
Annen driftsinntekt	2	23 014 786	15 115 095
<b>Sum inntekter</b>		<b>3 224 015 915</b>	<b>3 027 836 575</b>
<b>Kostnader</b>			
Varekostnad		2 086 244 555	2 020 126 073
Lønnskostnad	3,4	547 942 720	467 572 537
Avskrivning på varige driftsmidler og immaterielle eiendeler	5	49 584 851	105 218 992
Annen driftskostnad	3,6	372 439 772	337 902 766
<b>Sum kostnader</b>		<b>3 056 211 898</b>	<b>2 930 820 368</b>
<b>Driftsresultat</b>		<b>167 804 017</b>	<b>97 016 207</b>
<b>Finansinntekter og finanskostnader</b>			
Inntekt på andre investeringer	7	-5 234 000	4 506 000
Annen renteinntekt		10 399 089	6 396 251
Annen finansinntekt		2 236	376 189
<b>Sum finansinntekter</b>		<b>5 167 325</b>	<b>11 278 440</b>
Annen rentekostnad		52 479 682	28 202 870
Annen finanskostnad		6 436 499	
<b>Sum finanskostnader</b>		<b>58 916 181</b>	<b>28 202 870</b>
<b>Netto finans</b>		<b>-53 748 856</b>	<b>-16 924 430</b>
<b>Ordinært resultat før skattekostnad</b>		<b>114 055 161</b>	<b>80 091 777</b>
Skattekostnad på ordinært resultat	8	30 193 410	20 002 788
<b>Ordinært resultat etter skattekostnad</b>		<b>83 861 751</b>	<b>60 088 989</b>
<b>Årsresultat</b>		<b>83 861 751</b>	<b>60 088 989</b>
Minoritetsinteresser	9	6 278 253	9 721 273
<b>Årsresultat etter minoritetsinteresser</b>	9	<b>77 583 498</b>	<b>50 367 716</b>



## Konsernets balanse

Beløp i: NOK	Note	2023	2022
<b>BALANSE - EIENDELER</b>			
<b>Anleggsmidler</b>			
<b>Immaterielle eiendeler</b>			
Konsesjoner, patenter, lisenser, varemerker og lignende rettigheter		516 439	548 716
Goodwill	5	1 329 920	2 308 306
<b>Sum immaterielle eiendeler</b>		<b>1 846 359</b>	<b>2 857 022</b>
<b>Varige driftsmidler</b>			
Tomter, bygninger og annen fast eiendom	5,10	14 117 382	28 825 338
Maskiner og anlegg	5,10	588 098 859	419 132 567
<b>Sum varige driftsmidler</b>		<b>602 216 241</b>	<b>447 957 905</b>
<b>Finansielle anleggsmidler</b>			
Investeringer i tilknyttet selskap	7	35 129 012	57 060 012
Lån til tilknyttet selskap og felles kontrollert virksomhet	10	15 697 535	9 264 908
Investeringer i aksjer og andeler		1 159 567	1 248 567
Andre fordringer	10	101 071 428	65 116 974
<b>Sum finansielle anleggsmidler</b>		<b>153 057 542</b>	<b>132 690 461</b>
<b>Sum anleggsmidler</b>		<b>757 120 142</b>	<b>583 505 388</b>
<b>Omløpsmidler</b>			
<b>Varer</b>			
Varer	10,11	82 762 479	63 999 030
<b>Sum varer</b>		<b>82 762 479</b>	<b>63 999 030</b>
<b>Fordringer</b>			
Kundefordringer	10,12	1 024 364 828	641 825 097
Andre fordringer		47 887 939	72 687 232
<b>Sum fordringer</b>		<b>1 072 252 767</b>	<b>714 512 329</b>
<b>Investeringer</b>			
Markedsbaserte aksjer			3 877 991
<b>Sum investeringer</b>			<b>3 877 991</b>



## Konsernets balanse

<b>Beløp i: NOK</b>	<b>Note</b>	<b>2023</b>	<b>2022</b>
<b>Bankinnskudd, kontanter og lignende</b>			
Bankinnskudd, kontanter og lignende	13	26 090 670	67 909 845
<b>Sum bankinnskudd, kontanter og lignende</b>		<b>26 090 670</b>	<b>67 909 845</b>
<b>Sum omløpsmidler</b>		<b>1 181 105 916</b>	<b>850 299 195</b>
<b>SUM EIENDELER</b>		<b>1 938 226 058</b>	<b>1 433 804 583</b>
 <b>BALANSE - EGENKAPITAL OG GJELD</b>			
<b>Egenkapital</b>			
<b>Innskutt egenkapital</b>			
Selskapskapital	9	28 000 000	28 000 000
Overkurs		216 141	216 141
<b>Sum innskutt egenkapital</b>		<b>28 216 141</b>	<b>28 216 141</b>
<b>Opptjent egenkapital</b>			
Annen egenkapital		251 385 996	167 554 866
Minoritetsinteresser		44 173 946	60 019 355
<b>Sum opptjent egenkapital</b>		<b>295 559 942</b>	<b>227 574 221</b>
<b>Sum egenkapital</b>		<b>323 776 083</b>	<b>255 790 362</b>
<b>Gjeld</b>			
<b>Langsiktig gjeld</b>			
Pensjonsforpliktelser	4	1 444 423	1 457 696
Utsatt skatt	8	103 159 163	75 214 592
Andre avsetninger for forpliktelser		849 485	713 265
<b>Sum avsetninger for forpliktelser</b>		<b>105 453 071</b>	<b>77 385 553</b>
<b>Annen langsiktig gjeld</b>			
Gjeld til kredittinstitusjoner	10	415 771 226	366 357 044
Ansvarlig lånekapital		2 590 913	
Øvrig langsiktig gjeld		4 301 890	7 685 326
<b>Sum annen langsiktig gjeld</b>		<b>422 664 029</b>	<b>374 042 370</b>
<b>Sum langsiktig gjeld</b>		<b>528 117 100</b>	<b>451 427 923</b>



## Konsernets balanse

<b>Beløp i: NOK</b>	<b>Note</b>	<b>2023</b>	<b>2022</b>
<b>Kortsiktig gjeld</b>			
Gjeld til kredittinstitusjoner	10	392 940 088	149 575 050
Leverandørgjeld		425 426 067	335 365 744
Betalbar skatt	8	594 048	3 796 939
Skyldige offentlige avgifter		113 737 472	67 614 557
Utbytte			10 498 063
Annen kortsiktig gjeld	12	153 635 201	159 735 946
<b>Sum kortsiktig gjeld</b>		<b>1 086 332 876</b>	<b>726 586 299</b>
<b>Sum gjeld</b>		<b>1 614 449 976</b>	<b>1 178 014 222</b>
<b>SUM EGENKAPITAL OG GJELD</b>		<b>1 938 226 059</b>	<b>1 433 804 584</b>



## Brønnøysundregistrene

### ÅRSREGNSKAP FOR REGNSKAPSÅRET 2023 - GENERELL INFORMASJON

Journalnummer: 2024 617081

#### Enheten

Organisasjonsnummer: 939 015 159  
Organisasjonsform: Aksjeselskap  
Foretaksnavn: BERTELSEN & GARPESTAD AS  
Forretningsadresse: Hovland  
4370 EGRSUND

#### Regnskapsår

Årsregnskapets periode: 01.01.2023 - 31.12.2023

#### Konsern

Morselskap i konsern: Ja  
Konsernregnskap lagt ved: Ja

#### Regnskapsregler

Regler for små foretak benyttet: Nei  
Benyttet ved utarbeidelsen av  
årsregnskapet til selskapet: Regnskapslovens alminnelige regler  
Benyttet ved utarbeidelsen av  
årsregnskapet til konsernet: Regnskapslovens alminnelige regler

#### Årsregnskapet fastsatt av kompetent organ

Bekreftet av representant for selskapet: Cathrine Godal Brunvoll  
Dato for fastsettelse av årsregnskapet: 29.05.2024

#### Grunnlag for avgivelse

År 2023: Årsregnskap er elektronisk innlevert.  
År 2022: Tall er hentet fra elektronisk innlevert årsregnskap fra 2023.

*Det er ikke krav til at årsregnskapet m.v. som sendes til Regnskapsregisteret er undertegnet. Kontrollen på at dette er utført ligger hos revisor/enhetens øverste organ. Sikkerheten ivaretas ved at innsender har rolle/rettighet for innsending av årsregnskapet via Altinn, og ved at det bekreftes at årsregnskapet er fastsatt av kompetent organ.*

Brønnøysundregistrene, 03.08.2024



Organisasjonsnr: 939 015 159  
BERTELSEN & GARPESTAD AS

## RESULTATREGNSKAP

Beløp i: NOK	Note	2023	2022
<b>RESULTATREGNSKAP</b>			
<b>Inntekter</b>			
Salgsinntekt	3	2 711 917 048	2 501 906 298
Annen driftsinntekt	4	4 382 202	4 957 549
<b>Sum inntekter</b>		<b>2 716 299 250</b>	<b>2 506 863 847</b>
<b>Kostnader</b>			
Varekostnad		1 991 475 146	1 884 959 152
Lønnskostnad	5, 6, 7	316 697 234	264 038 223
Avskrivning på varige driftsmidler og immaterielle eiendeler	8	4 361 487	55 393 617
Annen driftskostnad	6, 9	264 211 985	226 076 774
<b>Sum kostnader</b>		<b>2 576 745 852</b>	<b>2 430 467 766</b>
<b>Driftsresultat</b>		<b>139 553 398</b>	<b>76 396 081</b>
<b>Finansinntekter og finanskostnader</b>			
Inntekt på investering i datterselskap og tilknyttet selskap		6 648 000	
Renteinntekt fra foretak i samme konsern	10	8 279 616	3 373 309
Annen renteinntekt		4 086 532	3 076 511
Annen finansinntekt		11 200 000	3 570 000
<b>Sum finansinntekter</b>		<b>30 214 148</b>	<b>10 019 820</b>
Verdireduksjon andre finansielle instrumenter vurdert til virkelig verdi	11	1 105 169	3 165 000
Annen rentekostnad		35 145 284	15 848 698
Annen finanskostnad		6 383 082	108 389
<b>Sum finanskostnader</b>		<b>42 633 535</b>	<b>19 122 087</b>
<b>Netto finans</b>		<b>-12 419 387</b>	<b>-9 102 267</b>
<b>Ordinært resultat før skattekostnad</b>			
Skattekostnad på ordinært resultat	12	24 409 445	14 705 490
<b>Ordinært resultat etter skattekostnad</b>		<b>102 724 566</b>	<b>52 588 324</b>
<b>Årsresultat</b>		<b>102 724 566</b>	<b>52 588 324</b>
<b>Overføringer og disponeringer</b>			
Avgitt konsernbidrag	13	0	9 000 000



Overføringer til/fra annen egenkapital	13	102 724 567	43 588 326
<b>Sum overføringer og disponeringer</b>		<b>102 724 567</b>	<b>52 588 326</b>



Organisasjonsnr: 939 015 159  
BERTELSEN & GARPESTAD AS

## BALANSE

Beløp i: NOK	Note	2023	2022
<b>BALANSE - EIENDELER</b>			
<b>Anleggsmidler</b>			
<b>Immaterielle eiendeler</b>			
<b>Varige driftsmidler</b>			
Tomter, bygninger og annen fast eiendom			
		1 384 335	7 023 582
Driftsløsøre, inventar, verktøy, kontormaskiner og lignende			
		298 279 644	210 765 038
<b>Sum varige driftsmidler</b>	<b>8,14</b>	<b>299 663 979</b>	<b>217 788 620</b>
<b>Finansielle anleggsmidler</b>			
Investering i datterselskap			
11		81 922 367	97 022 365
Lån til foretak i samme konsern			
10,14		149 022 905	87 917 570
Lån til tilknyttet selskap og felles kontrollert virksomhet			
10,14		12 115 712	7 142 778
Investeringer i aksjer og andeler			
		532 801	532 801
<b>Sum finansielle anleggsmidler</b>		<b>243 593 785</b>	<b>192 615 514</b>
<b>Sum anleggsmidler</b>		<b>543 257 764</b>	<b>410 404 134</b>
<b>Omløpsmidler</b>			
<b>Varer</b>			
Varer			
14,15		10 353 788	7 282 173
<b>Sum varer</b>		<b>10 353 788</b>	<b>7 282 173</b>
<b>Fordringer</b>			
Kundefordringer			
10,14,16		884 150 594	529 655 714
Andre fordringer			
		38 135 267	24 101 663
Konsernfordringer			
10		21 676 382	33 442 198
<b>Sum fordringer</b>		<b>943 962 243</b>	<b>587 199 575</b>
<b>Bankinnskudd, kontanter og lignende</b>			
Bankinnskudd, kontanter og lignende			
17		13 492 896	14 021 654
<b>Sum bankinnskudd, kontanter og lignende</b>		<b>13 492 896</b>	<b>14 021 654</b>
<b>Sum omløpsmidler</b>		<b>967 808 927</b>	<b>608 503 402</b>
<b>SUM EIENDELER</b>		<b>1 511 066 691</b>	<b>1 018 907 536</b>



## BALANSE - EGENKAPITAL OG GJELD

### Egenkapital

#### Innskutt egenkapital

Selskapskapital	18	28 000 000	28 000 000
Annen innskutt egenkapital		216 141	216 141
<b>Sum innskutt egenkapital</b>		<b>28 216 141</b>	<b>28 216 141</b>

#### Opptjent egenkapital

Annen egenkapital		278 859 838	176 135 272
<b>Sum opptjent egenkapital</b>		<b>278 859 838</b>	<b>176 135 272</b>

<b>Sum egenkapital</b>		<b>307 075 979</b>	<b>204 351 413</b>
------------------------	--	--------------------	--------------------

### Gjeld

#### Langsiktig gjeld

Pensjonsforpliktelser	7	1 444 423	1 457 696
Utsatt skatt	12	90 685 564	66 276 119
<b>Sum avsetninger for forpliktelser</b>		<b>92 129 987</b>	<b>67 733 815</b>

#### Annen langsiktig gjeld

Gjeld til kredittinstitusjoner	14	229 375 675	214 954 696
<b>Sum annen langsiktig gjeld</b>		<b>229 375 675</b>	<b>214 954 696</b>

<b>Sum langsiktig gjeld</b>		<b>321 505 662</b>	<b>282 688 511</b>
-----------------------------	--	--------------------	--------------------

#### Kortsiktig gjeld

Gjeld til kredittinstitusjoner	14	327 764 054	103 827 645
Leverandørgjeld	10	382 135 730	269 818 075
Skyldige offentlige avgifter		74 956 388	37 318 915
Kortsiktig konserngjeld	10	0	9 000 000
Annen kortsiktig gjeld	10,16	97 628 878	111 902 977
<b>Sum kortsiktig gjeld</b>		<b>882 485 050</b>	<b>531 867 612</b>

<b>Sum gjeld</b>		<b>1 203 990 712</b>	<b>814 556 123</b>
------------------	--	----------------------	--------------------

<b>SUM EGENKAPITAL OG GJELD</b>		<b>1 511 066 691</b>	<b>1 018 907 536</b>
---------------------------------	--	----------------------	----------------------



Organisasjonsnr: 939 015 159  
BERTELSEN & GARPESTAD AS

## KONSERNRESULTATREGNSKAP

<u>Beløp i: NOK</u>	<u>Note</u>	<u>2023</u>	<u>2022</u>
<b>RESULTATREGNSKAP</b>			
<b>Inntekter</b>			
Salgsinntekt	1	3 201 001 129	3 012 721 480
Annen driftsinntekt	2	23 014 786	15 115 095
<b>Sum inntekter</b>		<b>3 224 015 915</b>	<b>3 027 836 575</b>
<b>Kostnader</b>			
Varekostnad		2 086 244 555	2 020 126 073
Lønnskostnad	3, 4	547 942 720	467 572 537
Avskrivning på varige driftsmidler og immaterielle eiendeler	5	49 584 851	105 218 992
Annen driftskostnad	3, 6	372 439 772	337 902 766
<b>Sum kostnader</b>		<b>3 056 211 898</b>	<b>2 930 820 368</b>
<b>Driftsresultat</b>		<b>167 804 017</b>	<b>97 016 207</b>
<b>Finansinntekter og finanskostnader</b>			
Inntekt på andre investeringer	7	-5 234 000	4 506 000
Annen renteinntekt		10 399 089	6 396 251
Annen finansinntekt		2 236	376 189
<b>Sum finansinntekter</b>		<b>5 167 325</b>	<b>11 278 440</b>
Annen rentekostnad		52 479 682	28 202 870
Annen finanskostnad		6 436 499	
<b>Sum finanskostnader</b>		<b>58 916 181</b>	<b>28 202 870</b>
<b>Netto finans</b>		<b>-53 748 856</b>	<b>-16 924 430</b>
<b>Ordinært resultat før skattekostnad</b>			
Skattekostnad på ordinært resultat	8	30 193 410	20 002 788
<b>Ordinært resultat etter skattekostnad</b>		<b>83 861 751</b>	<b>60 088 989</b>
<b>Årsresultat</b>		<b>83 861 751</b>	<b>60 088 989</b>
Minoritetsinteresser	9	6 278 253	9 721 273
<b>Årsresultat etter minoritetsinteresser</b>	<b>9</b>	<b>77 583 498</b>	<b>50 367 716</b>



Organisasjonsnr: 939 015 159  
BERTELSEN & GARPESTAD AS

## KONSERNBALANSE

<b>Beløp i: NOK</b>	<b>Note</b>	<b>2023</b>	<b>2022</b>
<b>BALANSE - EIENDELER</b>			
<b>Anleggsmidler</b>			
<b>Immaterielle eiendeler</b>			
Konsesjoner, patenter, lisenser, varemerker og lignende rettigheter		516 439	548 716
Goodwill	5	1 329 920	2 308 306
<b>Sum immaterielle eiendeler</b>		<b>1 846 359</b>	<b>2 857 022</b>
<b>Varige driftsmidler</b>			
Tomter, bygninger og annen fast eiendom	5,10	14 117 382	28 825 338
Maskiner og anlegg	5,10	588 098 859	419 132 567
<b>Sum varige driftsmidler</b>		<b>602 216 241</b>	<b>447 957 905</b>
<b>Finansielle anleggsmidler</b>			
Investeringer i tilknyttet selskap	7	35 129 012	57 060 012
Lån til tilknyttet selskap og felles kontrollert virksomhet	10	15 697 535	9 264 908
Investeringer i aksjer og andeler		1 159 567	1 248 567
Andre fordringer	10	101 071 428	65 116 974
<b>Sum finansielle anleggsmidler</b>		<b>153 057 542</b>	<b>132 690 461</b>
<b>Sum anleggsmidler</b>		<b>757 120 142</b>	<b>583 505 388</b>
<b>Omløpsmidler</b>			
<b>Varer</b>			
Varer	10,11	82 762 479	63 999 030
<b>Sum varer</b>		<b>82 762 479</b>	<b>63 999 030</b>
<b>Fordringer</b>			
Kundefordringer	10,12	1 024 364 828	641 825 097
Andre fordringer		47 887 939	72 687 232
<b>Sum fordringer</b>		<b>1 072 252 767</b>	<b>714 512 329</b>
<b>Investeringer</b>			
Markedsbaserte aksjer			3 877 991
<b>Sum investeringer</b>			<b>3 877 991</b>
<b>Bankinnskudd, kontanter og lignende</b>			
Bankinnskudd, kontanter og lignende	13	26 090 670	67 909 845
<b>Sum bankinnskudd, kontanter og lignende</b>		<b>26 090 670</b>	<b>67 909 845</b>



Sum omløpsmidler		1 181 105 916	850 299 195
<b>SUM EIENDELER</b>		<b>1 938 226 058</b>	<b>1 433 804 583</b>
<b>BALANSE - EGENKAPITAL OG GJELD</b>			
<b>Egenkapital</b>			
<b>Innskutt egenkapital</b>			
Selskapskapital	9	28 000 000	28 000 000
Overkurs		216 141	216 141
<b>Sum innskutt egenkapital</b>		<b>28 216 141</b>	<b>28 216 141</b>
<b>Opptjent egenkapital</b>			
Annen egenkapital		251 385 996	167 554 866
Minoritetsinteresser		44 173 946	60 019 355
<b>Sum opptjent egenkapital</b>		<b>295 559 942</b>	<b>227 574 221</b>
<b>Sum egenkapital</b>		<b>323 776 083</b>	<b>255 790 362</b>
<b>Gjeld</b>			
<b>Langsiktig gjeld</b>			
Pensjonsforpliktelser	4	1 444 423	1 457 696
Utsatt skatt	8	103 159 163	75 214 592
Andre avsetninger for forpliktelser		849 485	713 265
<b>Sum avsetninger for forpliktelser</b>		<b>105 453 071</b>	<b>77 385 553</b>
<b>Annen langsiktig gjeld</b>			
Gjeld til kredittinstitusjoner	10	415 771 226	366 357 044
Ansvarlig lånekapital		2 590 913	
Øvrig langsiktig gjeld		4 301 890	7 685 326
<b>Sum annen langsiktig gjeld</b>		<b>422 664 029</b>	<b>374 042 370</b>
<b>Sum langsiktig gjeld</b>		<b>528 117 100</b>	<b>451 427 923</b>
<b>Kortsiktig gjeld</b>			
Gjeld til kredittinstitusjoner	10	392 940 088	149 575 050
Leverandørgjeld		425 426 067	335 365 744
Betalbar skatt	8	594 048	3 796 939
Skyldige offentlige avgifter		113 737 472	67 614 557
Utbytte			10 498 063
Annen kortsiktig gjeld	12	153 635 201	159 735 946
<b>Sum kortsiktig gjeld</b>		<b>1 086 332 876</b>	<b>726 586 299</b>
<b>Sum gjeld</b>		<b>1 614 449 976</b>	<b>1 178 014 222</b>
<b>SUM EGENKAPITAL OG GJELD</b>		<b>1 938 226 059</b>	<b>1 433 804 584</b>



Organisasjonsnr: 939 015 159  
BERTELSEN & GARPESTAD AS

NOTEOPPLYSNINGER - SELSKAP - alle poster oppgitt i hele tall

Sum Beløp

Note  
8

Varige driftsmidler og immaterielle eiendeler

Balanseført verdi 31.12. Varige driftsmidler Immaterielle eiend.

Anskaffelseskost - balanseførte lånekostnader, egentilvirkede anleggsmidler

Goodwill spesifisert for hvert enkelt virksomhetskjøp

Avskrivningsplan for goodwill som er lenger enn fem år - begrunnelse

Mer om varige driftsmidler/immaterielle eiendeler

Samlet beløp - tilknyttet selskap Årets Fjorårets

Samlet beløp - foretak i samme konsern Årets Fjorårets

Samlet beløp - foretak i samme konsern Årets Fjorårets

Samlet beløp - felles kontrollert virksomhet Årets Fjorårets

Pantstillelse Beløp

Beholdning av egne aksjer Antall Pålydende Andel av aksjek.



Organisasjonsnr: 939 015 159  
BERTELSEN & GARPESTAD AS

NOTEOPPLYSNINGER - KONSERN

- alle poster oppgitt i hele tall



BDO AS  
Elganeveien 1  
4373 Egersund

## Uavhengig revisors beretning

Til generalforsamlingen i Bertelsen & Garpestad AS

### Konklusjon

Vi har revidert årsregnskapet for Bertelsen & Garpestad AS.

#### Årsregnskapet består av:

- Selskapsregnskapet, som består av balanse per 31. desember 2023, resultatregnskap og kontantstrømpstilling for regnskapsåret avsluttet per denne datoen og noter, herunder et sammendrag av viktige regnskapsprinsipper, og
- Konsernregnskapet, som består av balanse per 31. desember 2023, resultatregnskap og kontantstrømpstilling for regnskapsåret avsluttet per denne datoen og noter, herunder et sammendrag av viktige regnskapsprinsipper.

#### Etter vår mening:

- Oppfyller årsregnskapet gjeldende lovkrav
- Gir selskapsregnskapet et rettvise bilde av selskapets finansielle stilling per 31. desember 2023 og av dets resultater og kontantstrømmer for regnskapsåret som ble avsluttet per denne datoen i samsvar med regnskapslovens regler og god regnskapsskikk i Norge, og
- Gir konsernregnskapet et rettvise bilde av konsernets finansielle stilling per 31. desember 2023 og av dets resultater og kontantstrømmer for regnskapsåret som ble avsluttet per denne datoen i samsvar med regnskapslovens regler og god regnskapsskikk i Norge.

### Grunnlag for konklusjonen

Vi har gjennomført revisjonen i samsvar med International Standards on Auditing (ISA-ene). Våre oppgaver og plikter i henhold til disse standardene er beskrevet nedenfor under Revisors oppgaver og plikter ved revisjonen av årsregnskapet. Vi er uavhengige av selskapet og konsernet i samsvar med kravene i relevante lover og forskrifter i Norge og International Code of Ethics for Professional Accountants (inkludert internasjonale uavhengighetsstandarder) utstedt av International Ethics Standards Board for Accountants (IESBA-reglene), og vi har overholdt våre øvrige etiske forpliktelser i samsvar med disse kravene. Innhentet revisjonsbevis er etter vår vurdering tilstrekkelig og hensiktsmessig som grunnlag for vår konklusjon.

### Annen informasjon

Styret og daglig leder (ledelsen) er ansvarlig for annen informasjon. Annen informasjon består av årsberetningen. Vår konklusjon om årsregnskapet ovenfor dekker ikke annen informasjon.

I forbindelse med revisjonen av årsregnskapet er det vår oppgave å lese annen informasjon. Formålet er å vurdere hvorvidt det foreligger vesentlig inkonsistens mellom annen informasjon og årsregnskapet og den kunnskap vi har opparbeidet oss under revisjonen av årsregnskapet, eller hvorvidt informasjon i annen informasjon ellers fremstår som vesentlig feil. Vi har plikt til å rapportere dersom annen informasjon fremstår som vesentlig feil. Vi har ingenting å rapportere i så henseende.



## Konklusjon om årsberetningen

Basert på kunnskapen vi har opparbeidet oss i revisjonen, mener vi at årsberetningen

- er konsistent med årsregnskapet og
- inneholder de opplysninger som skal gis i henhold til gjeldende lovkrav.

## Styret og daglig leders ansvar for årsregnskapet

Styret og daglig leder (ledelsen) er ansvarlig for å utarbeide årsregnskapet og for at det gir et rettviseende bilde i samsvar med regnskapslovens regler og god regnskapsskikk i Norge. Ledelsen er også ansvarlig for slik intern kontroll som den finner nødvendig for å kunne utarbeide et årsregnskap som ikke inneholder vesentlig feilinformasjon, verken som følge av misligheter eller utilsiktede feil.

Ved utarbeidelsen av årsregnskapet må ledelsen ta standpunkt til selskapets og konsernets evne til fortsatt drift og opplyse om forhold av betydning for fortsatt drift. Forutsetningen om fortsatt drift skal legges til grunn for årsregnskapet så lenge det ikke er sannsynlig at virksomheten vil bli avvirket.

## Revisors oppgaver og plikter ved revisjonen av årsregnskapet

Vårt mål er å oppnå betryggende sikkerhet for at årsregnskapet som helhet ikke inneholder vesentlig feilinformasjon, verken som følge av misligheter eller utilsiktede feil, og å avgi en revisjonsberetning som inneholder vår konklusjon. Betryggende sikkerhet er en høy grad av sikkerhet, men ingen garanti for at en revisjon utført i samsvar med ISA-ene, alltid vil avdekke vesentlig feilinformasjon. Feilinformasjon kan oppstå som følge av misligheter eller utilsiktede feil. Feilinformasjon er å anse som vesentlig dersom den enkeltvis eller samlet med rimelighet kan forventes å påvirke de økonomiske beslutningene som brukerne foretar på grunnlag av årsregnskapet.

For videre beskrivelse av revisors oppgaver og plikter vises det til:  
<https://revisorforeningen.no/revisjonsberetninger>

BDO AS

Kjell Henriksen Grure  
statsautorisert revisor  
(elektronisk signert)



# PENNEO

Signaturene i dette dokumentet er juridisk bindende. Dokument signert med "Penneo™ - sikker digital signatur". De signerende parter sin identitet er registrert, og er listet nedenfor.

"Med min signatur bekrefter jeg alle datoer og innholdet i dette dokument."

## Grure, Kjell Henriksen

Partner

Serienummer: no\_bankid:9578-5993-4-3841825

IP: 188.95.xxx.xxx

2024-06-27 11:16:36 UTC



Penneo Dokumentnøkke: OQM/HQ-5 GOKP-NWEME-H3045-C6IDK-PBLKJ

Dokumentet er signert digitalt, med **Penneo.com**. Alle digitale signatur-data i dokumentet er sikret og validert av den datamaskin-utregnede hash-verdien av det opprinnelige dokument. Dokumentet er låst og tids-stemplet med et sertifikat fra en betrodd tredjepart. All kryptografisk bevis er integrert i denne PDF, for fremtidig validering (hvis nødvendig).

### Hvordan bekrefter at dette dokumentet er originalen?

Dokumentet er beskyttet av ett Adobe CDS sertifikat. Når du åpner dokumentet i

Adobe Reader, skal du kunne se at dokumentet er sertifisert av **Penneo e-signature service <penneo@penneo.com>**. Dette garanterer at innholdet i dokumentet ikke har blitt endret.

Det er lett å kontrollere de kryptografiske beviser som er lokalisert inne i dokumentet, med Penneo validator - <https://penneo.com/validator>



# Årsregnskap

**2023**

Konsernet  
**Bertelsen & Garpestad AS**

Org.nr.:939 015 159

1. Årsberetning
2. Årsregnskap
3. Noter til årsregnskap
4. Kontantstrømanalyse
5. Konsernregnskap
6. Kontantstrømanalyse konsern
7. Noter til konsernregnskap
8. Revisors beretning



## ÅRSBERETNING BERTELSEN & GARPESTAD AS 2023

### VIRKSOMHETENS ART

Bertelsen & Garpestad AS er et maskinentreprenørselskap som hovedsakelig opererer i Sør Norge men har også oppdrag i andre deler av landet. Selskapets hovedkontor er lokalisert i Egersund. Selskapets forretningsområde omfatter alt fra veibygging, masseforflytning, boring og sprenging av fjell, transport og opparbeidelse av tomter. Bertelsen & Garpestad AS er et selskap i BG Gruppen.

Selskapet eier 100% av aksjene i B&G Stein AS, 93% av aksjene i B&G Betongentreprenør, 90,1% av aksjene i Miljø Container AS, 80% av aksjene i Åsatua AS, 65,7% av Gauslå Holding AS, 55% av aksjene i Egersund Tomteselskap AS, 52,5% av aksjene i Kolbjørn Nilsskog AS, 60% av aksjene i B&G Pukk AS og 51% av aksjene i B&G Tunnel AS, Landmark Maskin AS, K.J.Bjerkreim AS og Torbjørn Helland Maskin AS.

Disse selskapene inngår således i konsernet.

B&G Stein AS driver med uttak av stein og knusing og er lokalisert i Eigersund.

B&G Betongentreprenør AS driver med betongentreprenørvirksomhet lokalisert i Lyngdal.

Miljø Container AS driver med avfallshåndtering lokalisert i Egersund

Åsatua AS driver med utvikling av tomter til boligformål

Gauslå Holding AS er et entreprenørselskap med lokalisering i Arendal

Egersund Tomteselskap driver med utvikling av tomter til boligformål

Kolbjørn Nilsskog AS er et entreprenørselskap med lokalisering i Mosjøen.

B&G Pukk AS driver med knusing av stein og pukk.

B&G Tunnel AS driver med tunnelvirksomhet

Landmark Maskin AS er et entreprenørselskap med lokalisering på Bømlo

Torbjørn Helland Maskin AS er et entreprenørselskap med lokalisering i Eigersund

K.J.Bjerkreim AS driver med entreprenør-og anleggsgartnerarbeid

I tillegg til dette har Bertelsen & Garpestad AS en betydelig portefølje av aksjer og andeler i tilknyttede selskaper.

### FORTSATT DRIFT

Styret mener at forutsetningen om fortsatt drift er til stede og årsregnskapet er avlagt på dette grunnlag.

Selskapet har over flere år hatt god inntjening og har etablert seg som en solid aktør i markedet, med gode resultater, egenkapital og stor ordreservert.

### ARBEIDSMILJØ, PERSONALE, LIKESTILLING OG DISKRIMINERING

Bertelsen & Garpestad AS har drevet i entreprenørbransjen siden 1959. Begrepene Målrettet, Engasjert, Kompetent, Trivsel, Innovativ, og Grundig, står sentralt i selskapets verdigrunnlag. Alle ansatte ses som en viktig ressurs for å oppnå kvalitetskrav som stilles av oppdragsgivere. Selskapet legger vekt på kompetanseheving av ansatte for å imøtekomme utvikling og krav som stilles i bransjen.

Bertelsen & Garpestad AS har også i 2023 vært i vekst. Pr 31.12.2023 hadde selskapet 367 fast ansatte. Dette er en økning med 82 fast ansatte, i forhold til 31.12.2022.

Gjennom året 2023 ble det rekruttert 95 ansatte. Derav 80 nye fast ansatte og 15 midlertidig ansatte (prosjektansatte og ringevikarer). Det var 30 nyansatte pr 1. og 2.kvartal og 50 nyansatte (inkludert lærlinger) pr. 3. og 4.kvartal. 24 ansatte avsluttet sitt faste arbeidsforhold i selskapet, som naturlig avgang eller overgang til annet arbeid.

Av de totalt 367 fast ansatte i selskapet, var det ved årsskiftet ansatt 29 kvinner. 2 av disse jobber etter eget



ønske i deltidsstillinger.

Gjennomsnitt grunnlønn for kvinner i selskapet var kr 715 426. Gjennomsnitt grunnlønn for kvinner i selskapet med fastlønn var kr 810 263. Gjennomsnitt grunnlønn for kvinner i selskapet med timelønn var kr 504 677. Entreprenørbransjen har tradisjonelt vært mannsdominert. Dette er intet unntak i Bertelsen & Garpestad AS med sine 337 fast ansatte menn, pr 31.12.2023. 1 av disse mennene jobber i deltidsstillinger etter eget ønske. Gjennomsnittlig grunnlønn for menn i selskapet var kr 706 432. Gjennomsnitt grunnlønn for menn i selskapet med fastlønn var kr 1 025 993. Gjennomsnitt grunnlønn for menn i selskapet med timelønn var kr 606 570.

Lærlingene er også medregnet i gjennomsnitt grunnlaget for beregning av grunnlønn og derfor trekkes nok gjennomsnittet ned på gjennomsnitt grunnlønn for menn og kvinner. Gjennomsnittslønnen gjenspeiler en høyere andel menn i ledende posisjoner i selskapet.

På bakgrunn av selskapets oppdrag, var det ved årsskiftet, 29 ansatte i midlertidige stillinger (prosjektansettelser og ringevikarer) knyttet til firmaets ulike prosjekter, herav 7 kvinner og 22 menn.

3 kvinne og 16 av firmaets menn avviklet foreldrepermisjon i 2023.

Bertelsen & Garpestad AS verdsetter faglig kompetanse hos sine medarbeidere, og det satses på utvikling av lærlinger innen ulike fagområder. I løpet av 2023 hadde Bertelsen & Garpestad 20 lærlinger i ulike fag, 4 kvinner og 16 menn. Selskapet tilbyr også støtte til etter- og videreutdanning til egne fast ansatte. Dette omfatter både enkeltstående kurs og faglig oppdatering for å ivareta fagbrev og autorisasjoner, teknisk fagskole samt utdanning på bachelor og masternivå.

Bertelsen & Garpestad AS har 4 styremedlemmer, alle menn. Det er tegnet styreansvarforsikring.

Selskapet hadde ett totalt sykefravær på 3,04% i 2023, hvorav korttidsfraværet utgjorde 0,71%. Det har i 2023 blitt rapportert 2 skade med fravær og 3 skader uten fravær. Det jobbes aktivt med å forebygge uønskede hendelser og personskader. Sammen med en aktiv sykefraværsoppfølging viser sykefraværet for 2023 seg som ett godt resultat sett opp mot bransjens legemeldt sykefravær på 5,5% i 2023. Selskapet har samarbeid med NAV i ulike deler av landet om ett inkluderende arbeidsliv, samtidig som det jobbes målrettet med nærvær og opprettholdelse av ett godt arbeidsmiljø i selskapet.

Alle ansatte i Bertelsen & Garpestad AS har et selvstendig ansvar for å bidra til et trygt og godt arbeidsmiljø. Utørlig opptreden tolereres ikke i selskapet. Med utørlig opptreden menes her handlinger som gir uheldig psykisk belastninger, utløser konflikter eller resulterer i opplevelse av diskriminering, mobbing eller trakassering. Med tanke på arbeidsmiljøet har Bertelsen og Garpestad AS nulltoleranse når det gjelder trakassering eller diskriminering på arbeidsplassen, jfr. likestillings- og diskrimineringsloven kap. 2. Ytterligere informasjon om rapportering iht. åpenhetsloven og redegjørelse for likestilling og diskriminering finnes på selskapet sin nettside [www.bg.no](http://www.bg.no).

Arbeidsmiljøet betraktes som veldig godt, og det pågår stadig tiltak for forbedringer. Selskapet gjennomførte flere sosiale arrangementer i 2023 for å fremme trivsel for de ansatte og deres familier.

Bedriften har et eget arbeidsmiljøutvalg som regelmessig har avholdt møter i 2023. En rekke saker er blitt behandlet i utvalgene og løsninger foreslått for de berørte avdelinger. Samarbeidet med de ansattes organisasjoner har vært konstruktivt og bidratt positivt til driften av selskapet.

## MILJØRAPPORTERING OG BÆREKRAFT

Selskapet forurenser ikke det ytre miljøet i nevneverdig grad. En betydelig del av miljøarbeidet konsentrerer seg om måling av støv og støy samt tiltak for å unngå unødig tomgangskjøring. Det er i tillegg innført omfattende tiltak på store prosjekt knyttet til sortering av avfall og gjenbruk av materialer. Dette arbeidet er et godkjent skattefunn-prosjekt og omtales som GoGreen. Det finnes utfyllende informasjon om dette på selskapets web-side. Miljøstyringssystem basert på ISO 14001 og system for kvalitetsledelse basert på ISO 9001 ble verifisert og formelt sertifisert av eksternt sertifiseringsorgan i 2019 og resertifisert i 2022. Det jobbes dessuten kontinuerlig med å redusere utslipp både ved å ha en oppdatert maskinpark med lavere utslipp, elektriske maskiner og hybrid-maskiner. Selskapet har også flere hybrid-og elektriske firmabiler.



## RESULTAT, INVESTERINGER, FINANSIERING OG LIKVIDITET

Styret mener at årsregnskapet gir et korrekt bilde av selskapets eiendeler og gjeld, finansielle stilling og resultat. Omsetningen i selskapet viser MNOK 2.716 i 2023 mot MNOK 2.507 i 2022. For konsernet utgjorde omsetningen i 2023 MNOK 3.224 mot MNOK 3.028 i 2022.

Resultat før skattekostnad viser for 2023 et overskudd på MNOK 127,1 mot MNOK 67,3 2022. Konsernets resultat før skattekostnad viser MNOK 114,1 mot MNOK 80,1 i 2022.

Bertelsen & Garpestad AS har i 2023 foretatt investeringer i maskiner, biler og utstyr for MNOK 92,5. Hovedtyngden av investeringene er finansiert med finansiell leasing. Totale investeringer i driftsmidler for konsernet utgjør MNOK 217,3.

Selskapet er i stand til å betjene sine løpende forpliktelser. Selskapets kortsiktige gjeld utgjorde pr 31.12.2023, 58,4% av samlet gjeld og egenkapital. Konsernets kortsiktige gjeld utgjorde kr 56% av samlet gjeld og egenkapital.

Selskapet har en rentebærende gjeld som består av lån, leasinggjeld og kassekreditt på MNOK 557 (pr 31.12.23.) Selskapet har fra 01.01.23 til 31.12.23 økt sin rentebærende gjeld fra MNOK 319 til MNOK 557. Konsernet har rentebærende gjeld pr 31.12.23 på MNOK 809 mot MNOK 516 i 2022.

Totalkapitalen var ved utgangen av året MNOK 1.511, sammenlignet med MNOK 1.019 året før. Totalkapitalen for konsernet utgjør MNOK 1.938 mot MNOK 1.434 pr 31.12.2022.

Selskapets egenkapital utgjør pr 31.12.2023 MNOK 307,1 som utgjør 20,3% av totalkapitalen. For konsernet er egenkapitalen MNOK 323,8 som utgjør 16,7%.

## FINANSIELL RISIKO

Selskapets gjeld er i all hovedsak bundet opp i avtaler om flytende rentesats (Nibor + margin) og er således eksponert for endringer i rentenivået.

Selskapet er utsatt for normal kredittrisiko knyttet til anleggskontraktene. Selskapet har en bevisst policy på å minimalisere denne risikoen, og historisk sett har selskapet hatt lite tap på fordringer.

Selskapet er utsatt for risiko i forbindelse med endringer i konjunkturer og rammebetingelser generelt.

## ÅRSRESULTAT OG DISPONERINGER

Styret foreslår følgende disponering av årets overskudd i Bertelsen & Garpestad AS:

Avsatt til annen egenkapital	kr 102.724.567
Sum overføringer	kr 102.724.567


## FREMTIDIG UTVIKLING / HENDELSER ETTER BALANSEDAGEN

Selskapets budsjett og prognoser viser at selskapet vil gå med overskudd også i 2024. Perioderegnskap hittil i 2024 viser en fortsatt positiv utvikling i prosjektregnskapene. Det fremgår av prognose for 2024 at omsetningen vil utgjøre omtrent MNOK 2.800, og av dette er mesteparten kontrakter som er inngått pr i dag. Det siktes fortsatt mot å være hovedentreprenør - evt i arbeidsfellesskap - og i hovedsak satse på enhetspriskontrakter så langt det lar seg gjøre, men tre av de pågående prosjekt i 2024 er totalentrepriser. Av vår kundeportefølge utgjør Statens Vegvesen/Fylkeskommuner en vesentlig del. Det gjennomføres kontinuerlig kompetanseheving på prosjektledere og anleggsledere vedrørende prosjektstyring og




kontraktsforståelse. Interne rutiner, digitalisering og bruk av optimal programvare, er også fokusområder.


Egersund den 29. mai 2024




Sverre Garpestad  
Styreleder




Odd Hovland  
Styremedlem



Rune Liland-Bertelsen  
Styremedlem



Tor Hugo Møllestrand  
Styremedlem



Geir Nesland Nilsen  
Daglig leder



<b>Resultatregnskap</b>			
Bertelsen & Garpestad AS			
<b>Driftsinntekter og driftskostnader</b>	<b>Note</b>	<b>2023</b>	<b>2022</b>
Salgsinntekt	3	2 711 917 048	2 501 906 298
Andre driftsinntekter	4	4 382 202	4 957 549
Sum driftsinntekter		<u>2 716 299 250</u>	<u>2 506 863 847</u>
Varekostnader, underentr. mv		1 991 475 146	1 884 959 152
Lønnskostnad	5, 6, 7	316 697 234	264 038 223
Avskrivning på driftsmidler	8	4 361 487	55 393 617
Andre driftskostnader	6, 9	264 211 985	226 076 774
Sum driftskostnader		<u>2 576 745 852</u>	<u>2 430 467 765</u>
Driftsresultat		<u>139 553 398</u>	<u>76 396 082</u>
<b>Finansinntekter og finanskostnader</b>			
Inntekt på investering i tilknyttet selskap		6 648 000	0
Renteinntekt fra foretak i samme konsern	10	8 279 616	3 373 309
Annen renteinntekt		4 086 532	3 076 511
Annen finansinntekt		11 200 000	3 570 000
Verdireduksjon på datter- og tilknyttet selskap	11	1 105 169	3 165 000
Annen rentekostnad		35 145 284	15 848 698
Annen finanskostnad		6 383 082	108 389
Resultat av finansposter		-12 419 387	-9 102 266
Resultat før skattekostnad		<u>127 134 012</u>	<u>67 293 816</u>
Skattekostnad	12	24 409 445	14 705 490
Resultat		<u>102 724 567</u>	<u>52 588 326</u>
Årsoverskudd		<u>102 724 567</u>	<u>52 588 326</u>
<b>Overføringer</b>			
Avsatt konsernbidrag	13	0	9 000 000
Overført til annen egenkapital	13	102 724 567	43 588 326
Sum overføringer		<u>102 724 567</u>	<u>52 588 326</u>



<b>Balanse</b>			
Bertelsen & Garpestad AS			
<b>Eiendeler</b>	<b>Note</b>	<b>2023</b>	<b>2022</b>
<b>Anleggsmidler</b>			
<b>Varige driftsmidler</b>			
Tomter, bygninger o.a. fast eiendom		1 384 335	7 023 582
Driftsløsøre, inventar o.a. utstyr		298 279 644	210 765 038
Sum varige driftsmidler	8, 14	<u>299 663 979</u>	<u>217 788 620</u>
<b>Finansielle anleggsmidler</b>			
Lån til foretak i samme konsern	10, 14	149 022 905	87 917 570
Investeringer i tilknyttet selskap/datterselskap	11	81 922 367	97 022 365
Lån til tilknyttet selskap og felles kontrollert virksomhet	10, 14	12 115 712	7 142 778
Investeringer i andre aksjer og andeler		532 801	532 801
Sum finansielle anleggsmidler		<u>243 593 786</u>	<u>192 615 515</u>
Sum anleggsmidler		<u>543 257 765</u>	<u>410 404 135</u>
<b>Omløpsmidler</b>			
Beholdning av varer	14, 15	<u>10 353 788</u>	<u>7 282 173</u>
<b>Fordringer</b>			
Kundefordringer	10, 14, 16	884 150 594	529 655 714
Fordringer konsernselskap	10	21 676 382	33 442 198
Andre kortsiktige fordringer	10	38 135 267	24 101 663
Sum fordringer		<u>943 962 243</u>	<u>587 199 575</u>
Bankinnskudd, kontanter o.l.	17	<u>13 492 896</u>	<u>14 021 654</u>
Sum omløpsmidler		<u>967 808 927</u>	<u>608 503 402</u>
<b>Sum eiendeler</b>		<u>1 511 066 692</u>	<u>1 018 907 537</u>




<b>Balanse</b>			
Bertelsen & Garpestad AS			
<b>Egenkapital og gjeld</b>	<b>Note</b>	<b>2023</b>	<b>2022</b>
<b>Innskutt egenkapital</b>			
Aksjekapital	18	28 000 000	28 000 000
Annen innskutt egenkapital		216 141	216 141
Sum innskutt egenkapital		<u>28 216 141</u>	<u>28 216 141</u>
<b>Opptjent egenkapital</b>			
Annen egenkapital		278 859 838	176 135 272
Sum opptjent egenkapital		<u>278 859 838</u>	<u>176 135 272</u>
Sum egenkapital	13	<u>307 075 979</u>	<u>204 351 413</u>
<b>Gjeld</b>			
<b>Avsetning for forpliktelser</b>			
Pensjonsforpliktelser	7	1 444 423	1 457 696
Utsatt skatt	12	90 685 564	66 276 119
Sum avsetning for forpliktelser		<u>92 129 987</u>	<u>67 733 815</u>
<b>Annen langsiktig gjeld</b>			
Gjeld til kredittinstitusjoner	14	229 375 675	214 954 696
Sum annen langsiktig gjeld		<u>229 375 675</u>	<u>214 954 696</u>
<b>Kortsiktig gjeld</b>			
Gjeld til kredittinstitusjoner	14	327 764 054	103 827 645
Leverandørgjeld	10	382 135 730	269 818 075
Skyldige offentlige avgifter, skattetrekk		74 956 388	37 318 915
Gjeld konsernselskap	10	0	9 000 000
Annen kortsiktig gjeld	10, 16	97 628 878	111 902 977
Sum kortsiktig gjeld		<u>882 485 050</u>	<u>531 867 613</u>
Sum gjeld		<u>1 203 990 712</u>	<u>814 556 124</u>
<b>Sum gjeld og egenkapital</b>		<u>1 511 066 692</u>	<u>1 018 907 537</u>



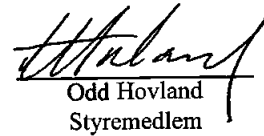
## Balanse

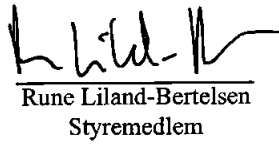
Bertelsen & Garpestad AS

Egersund,  
Styret i Bertelsen & Garpestad AS

  
Sverre Garpestad  
Styreleder

  
Tor Hugo Mellemstrand  
Styremedlem

  
Odd Hovland  
Styremedlem

  
Rune Liland-Bertelsen  
Styremedlem

  
Geir Nesland Nilsen  
Daglig leder



## Noter 2023

### Bertelsen & Garpestad AS

#### Regnskapsprinsipper

Årsregnskapet er satt opp i samsvar med regnskapsloven og god regnskapsskikk i Norge.

#### Bruk av estimater

Ledelsen har brukt estimater og forutsetninger som har påvirket resultatregnskapet og verdsettelsen av eiendeler og gjeld, samt usikre eiendeler og forpliktelser på balansedagen under utarbeidelsen av årsregnskapet i henhold til god regnskapsskikk.

Følgende regnskapsprinsipper er anvendt:

#### Hovedregel for vurdering og klassifisering av eiendeler og gjeld

Eiendeler bestemt til varig eie eller bruk er klassifisert som anleggsmidler. Andre eiendeler er klassifisert som omløpsmidler. Fordringer som skal tilbakebetales innen et år er uansett klassifisert som omløpsmidler. Ved klassifisering av kortsiktig og langsiktig gjeld er analoge kriterier lagt til grunn. Dog klassifiseres ikke neste års avdrag på langsiktig gjeld som kortsiktig.

#### Anleggsmidler/Langsiktig gjeld

Anleggsmidler omfatter eiendeler bestemt til varig eie og bruk. Varige driftsmidler balanseføres til anskaffelseskost og avskrives over driftsmidlets økonomiske levetid. Varige driftsmidler nedskrives til virkelig verdi ved verdifall som forventes ikke å være forbigående. Nedskrivningen reverseres når grunnlaget for nedskrivningen ikke lenger er til stede. Finansielle anleggsmidler som gjelder investering i andre aksjer vurderes til anskaffelseskost.

#### Omløpsmidler/Kortsiktig gjeld

Omløpsmidler og kortsiktig gjeld omfatter normalt poster som forfaller til betaling innen ett år etter balansedagen, samt poster som knytter seg til varekretsløpet. Omløpsmidler vurderes som hovedregel til laveste verdi av anskaffelseskost og antatt virkelig verdi.

#### Anleggskontrakter

Prosjekt under arbeid knyttet til fastpriskontrakter med lang tilvirkningstid vurderes etter løpende avregningsmetode. Fullfølelsesgraden beregnes som hovedregel utfra påløpte kostnader i prosent av forventet totalkostnad. For prosjekter som antas å gi tap, kostnadsføres hele det beregnede tapet umiddelbart.

#### Leasing

Det skilles mellom finansiell og operasjonell leasing. Om leiekontrakten anses som finansiell balanseføres leide/leasede driftsmidler med motpost som langsiktig gjeld. Utgifter til leie av øvrige driftsmidler behandles som ordinær leie og kostnadsføres løpende. Forskuddsbetalinger balanseføres som forskuddsbetalt kostnad og fordeles over leieperioden.

#### Konsern

Bertelsen & Garpestad AS stiftet i 2017 B&G Tunnel AS med 51% av aksjekapitalen. I 2018 kjøpte Bertelsen & Garpestad AS 52,5% av aksjene i Kolbjørn Nilsskog AS og 90,1% av aksjene i Miljø Container AS. Bertelsen & Garpestad AS stiftet i 2019 B&G Betongentreprenør AS med 93% av aksjekapitalen. I 2020 kjøpte Bertelsen & Garpestad AS 51% av aksjene i Landmark Maskin AS, 51% av aksjene i Torbjørn Helland AS og 65,7% av aksjene i Gauslå Holding AS. I 2022 kjøpte Bertelsen & Garpestad AS 51% av aksjene i K.J.Bjerkreim AS, og i 2023 ble selskapet B&G Pukk stiftet med 60% av aksjene i B&G konsernet.

#### Aksjer i datterselskap/tilknyttede selskaper

Datterselskap og tilknyttede selskaper vurderes etter kostmetoden. Investeringene vurderes til anskaffelseskost med mindre nedskrivning er nødvendig. Det foretas nedskrivning til virkelig verdi når verdifall skyldes årsaker som ikke kan antas å være forbigående og det må anses nødvendig etter god

Bertelsen & Garpestad AS



**Noter 2023**

**Bertelsen & Garpestad AS**

regnskapsskikk. Nedskrivninger reverseres når grunnlaget for nedskrivning ikke lenger er til stede.

Utbytte fra tilknyttede selskaper inntektsføres i mottaksåret (året etter at det er avsatt i givers regnskap).

**Fordringer**

Kundefordringer og andre fordringer oppføres til pålydende etter fradrag for avsetning til forventet tap. Avsetning til tap gjøres på grunnlag av en individuell vurdering av de enkelte fordringene.

**Driftsinntekter**

Inntektsføring ved salg av varer skjer på leveringstidspunktet. Tjenester inntektsføres etter hvert som de leveres.

**Valuta**

Transaksjoner i utenlandsk valuta omregnes til kursen på transaksjonstidspunktet. Pengeposter i utenlandsk valuta omregnes til norske kroner ved å benytte balansedagens kurs.

**Skatter**

Skatter kostnadsføres når de påløper, det vil si at skattekostnaden er knyttet til det regnskapsmessige resultat før skatt. Skatt knyttet til egenkapitaltransaksjoner, f.eks. konsernbidrag, føres mot betalbar skatt i balansen.

Skattekostnaden består av betalbar skatt (skatt på årets skattepliktige inntekt) og endring i netto utsatt skatt/utsatt skattefordel. Utsatt skatt/utsatt skattefordel beregnes med 22% på grunnlag av midlertidige forskjeller mellom regnskapsmessige og skattemessige verdier ved utgangen av regnskapsåret. Skatteøkende og skattereduserende midlertidige forskjeller som reverserer eller kan reversere i samme periode utlignes og nettoføres. Netto utsatt skattefordel balanseføres i den grad det er sannsynlig at denne kan bli utnyttet.

**Pensjonsforpliktelser**

Pensjonsforpliktelsen beregnes som nåverdien av de estimerte fremtidige pensjonsytelsene som anses opptjent på balansedagen. Arbeidsgiveravgift er inkludert i tallene.

**Garantiavsetning**

Ikke opptjent inntekt som er knyttet til garanti- og servicearbeid for avsluttede prosjekter/salg vurderes til antatt kostnad for slikt arbeid. Garantiavsetningen er i balansen oppført under annen kortsiktig gjeld.

**Kontantstrømoppstilling**

Kontantstrømoppstillingen er utarbeidet etter den indirekte metode.

**Sammenligningstallene**

Det ingen endringer i regnskapsprinsipper fra 2022 til 2023.

**Note 1 Hendelser etter balansedagen**

Utvikling av prosjekter i 2024 er hensyntatt i vurdering av prosjekter under utførelse pr 31.12.23.

Bertelsen & Garpestad AS



## Noter 2023

### Bertelsen & Garpestad AS

#### Note 2 Offentlig tilskudd

Selskapet har hatt ett SkatteFunn-prosjekt i 2023. Det er inntektsført kr. 794.961,- i tilskudd via SkatteFunn Ordningen. Tilskuddet er regnskapsført som kostnadsreduksjon.

#### Note 3 Salgsinntekter

Alle salgsinntekter er i sin helhet knyttet til entreprenørvirksomheten. Av omsetningen i 2023 gjelder tilnærmet 100 % salg i Norge.

#### Note 4 Gevinst ved salg av varige driftsmidler

Posten andre driftsinntekter gjelder gevinst ved salg av anleggsmaskiner og biler.

#### Note 5 Lønnskostnader

Lønnskostnader	2023	2022
Lønninger	252 226 792	216 748 284
Arbeidsgiveravgift	34 609 604	28 881 881
Pensjonskostnader	17 594 248	11 086 642
Andre ytelser	12 266 589	7 321 415
<b>Sum</b>	<b>316 697 234</b>	<b>264 038 223</b>

Gjennomsnittlig antall årsverk: 367

#### Obligatorisk tjenstepensjon

Selskapet er pliktig til å ha tjenstepensjonsordning etter lov om obligatorisk tjenstepensjon. Selskapets pensjonsordninger tilfredsstiller kravene i denne lov.

#### Note 6 Ytelser/godtgjørelser til daglig leder, styre og revisor

Personer	2023	2022
Daglig leder (lønn og annen godtgjørelse)	4 499 336	3 228 216
Revisor, revisjon inkl.bistand årsregnskap (x/mva)	661 132	531 563
Revisor, skattemessig bistand/bistand ligningspapirer (x/mva)	26 450	0
Revisor, rådgivning/annen bistand (x-mva)	142 650	44 520
Styre (lønn og annen godtgjørelse)	6 107 615	5 064 587

Verken styreleder eller daglig leder har bonusavtale med selskapet. Det foreligger ingen

Bertelsen & Garpestad AS

**Noter 2023****Bertelsen & Garpestad AS**

forpliktelser til å gi styrets leder særskilt vederlag ved opphør eller endring av ansettelsesforholdet eller vervet, mens daglig leder har avtale om 1 års etterlønn ved oppsigelse.

**Note 7 Pensjonsforpliktelser**

Det foreligger innskuddspensjon for alle nåværende ansatte..

Selskapet har pr.31.12.23 en usikret pensjonsavtale, finansiert direkte over driften. Forpliktelsen er beregnet som nåverdien av de estimerte fremtidige pensjonsytelsene med tillegg for arbeidsgiveravgift. Det er ved beregningen benyttet pensjonskalkulatoren på [www.revisorforeningen.no](http://www.revisorforeningen.no), med 3,5% diskonteringsrente for 2023 og 3,5% diskonteringsrente for 2022.

Endringen i beregnet pensjonsforpliktelse er ført blant lønnskostnader.  
Årets netto pensjonskostnad fremkommer på følgende måte (tall i hele tusen):

	2023	2022
Utbetalt pensjon	270	253
Premier/egenandel AFP-ordningen	5 820	3 012
OTP	11 517	7 744
Endring balanseført pensjonforpliktelse	-13	78
Netto pensjonskostnad	17 594	11 087

**Note 8 Varige driftsmidler**

Type driftsmiddel	Maskiner & transportmidler	Inventar og annet utstyr	Tomt. Bygninger	Sum
Anskaffelseskost 1.1.23	371 167 913	83 637 955	7 023 582	461 829 450
Tilgang	79 341 911	13 110 114	-	92 452 025
Avgang til ansk kost	-8 605 564	-845 400	-5 639 247	-15 090 211
Anskaffelseskost 31.12.23	441 904 260	95 902 669	1 384 335	539 191 264
Akk. avskrivninger 31.12.23	-187 735 776	-51 841 342		-239 577 118
<b>Balanseført verdi pr. 31.12.23</b>	<b>254 168 484</b>	<b>44 061 327</b>	<b>1 384 335</b>	<b>299 614 146</b>
Herav leasing	174 165 792	2 740 000		176 905 792
Årets avskrivninger	45 272 961	9 891 487	-	55 164 448
Årets reverserte tidligere års avskrivninger	-45 571 222	-5 231 739		-50 802 961
Netto avskrivninger i år	-298 261	4 659 748		4 361 487
Økonomisk levetid	5-10 år	4-12 år		
Valg av avskrivningsplan	Lineær	Lineær		

Bertelsen &amp; Garpestad AS



## Noter 2023

### Bertelsen & Garpestad AS

I 2023 er det foretatt en gjennomgang av driftsmidler og beregnet levetid. Det er gjennomført endring av avskrivningstablå på de største driftsmidler med bakgrunn i dokumentert verddivurdering. Det er foretatt reversering av for mye avskrevet tidligere år ved reverseringsløsningen. Reverserte avskrivninger utgjør kr 50,8 mill.

#### Note 9 Leieavtaler

Selskapet har inngått leieavtaler knyttet til arbeidsbiler med Toyota Kreditbank GmbH, Santander Consumer Bank AS, DNB NOR Finans AS og Nordea Finans Norge AS.

Det er pr 31.12.23 løpende leieavtaler på 195 biler. De fleste leieavtalene er med 5 års løpetid, men det er noen som har 3 år og det er i 2023 betalt totalt kr. 14 160 753,- i leie for bilene. Gjennomsnittlig gjenstående leieperiode for de med 5 års løpetid er ca 2,8 år og for de med 3 års løpetid er det ca 2,3 år.

Selskapet driver i leide lokaler. Leieavtalen er langsiktig og utleier er søsterselskapet Nordsjøterminalen AS. Det er i 2023 kostnadsført kr. 4 285 766,- i leie mens det i 2022 ble kostnadsført kr. 3 147 060,-.

#### Note 10 Fordringer og gjeld innen konsern m.v. (i hele tusen)

	2023	2022
Langsiktig fordring morselskap	85 858	50 924
Langsiktig fordringer andre konsernselskap	66 123	35 944
Kortsiktige fordringer morselskap	21 676	33 442
Kortsiktige fordringer andre konsernselskap	16 153	3 711
Kortsiktig gjeld andre konsernselskap	71 537	32 679
Kortsiktig fordring tilknyttet selskap	589	771
Langsiktig fordring tilknyttet selskap	9 157	7 143
Skyldig konsernbidrag	0	-9 000

(tallene for kortsiktige fordringer og gjeld omfatter også poster som inngår blant kundefordringer og leverandørgjeld)

Selskapet har pr 31.12.23 lån til hhv Gravassryggen AS, Bras AS, Sola M600 AS og Haugo Entreprenør AS (tilknyttede selskap) på tilsammen kr 9.807.597. Enkelte av lånene er inntil videre rentefrie og skal tilbakebetales når det enkeltes selskaps økonomi tilsier det.



**Noter 2023**

**Bertelsen & Garpestad AS**

**Note 11 Investering i datterselskap/tilknyttede selskaper**

**Datterselskap:**

Beløp i hele tusen kroner

Selskapsnavn	Forr.kontor	Eier-stemmeandel	Ansk.kost	Bokf.verdi	Resultat 2023	EK 31.12.23
B&G Tunnel AS	Eigersund	51%	1 020	1020	29 241	62 236
Kolbjørn Nilsskog AS	Vefsn	52,5%	11 847	9 000	-6 541	5 701
Miljø Container AS	Eigersund	90,1%	8 916	6 240	2 037	3 015
B&G Betongentreprenør AS	Lyngdal	93%	4 677	0	-24 374	-37 277
Landmark Maskin AS	Stord	51%	11 000	7 900	-1 993	1 021
Torbjørn Helland AS	Eigersund	51%	6 000	6 000	1 259	13 007
Gauslå Holding AS	Arendal	65,7%	17 053	13 537	- 4 543	12 633
Eigersund Tomteselskap AS	Eigersund	55%	2 080	2 080	-20	918
B&B Pukk AS	Stord	60%	3 600	3 600	-295	5 520
B&G Stein AS	Eigersund	100%	40	40	-305	-322
K.J.Bjerkreim AS	Bjerkreim	51%	650	650	1 289	2 224
Åsatuå AS	Eigersund	80%	930	930	-4	2 350

**Tilknyttede selskap:**

Beløp i hele tusen kroner

Selskapsnavn	Forr.kontor	Eier-stemmeandel	Ansk.kost	Bokf.verdi	Resultat 2023	EK 31.12.23
Gravassryggen AS	Eigersund	50%	3 965	3 965	-879	264
Haugo Entreprenør AS	Eigersund	34%	10	10	4 066	9 305
Bras AS	Stavanger	20%	2 899	2 899	- 1 694	-1 763
Sola M600 AS	Stavanger	37,5%	2 250	2 250	5 232	10 534
Br.Torkildsen AS	Vanse	50%	20 500	20 500	746	26 725

Bertelsen & Garpestad AS



<b>Noter 2023</b>
<b>Bertelsen &amp; Garpestad AS</b>

**Note 12 Skatt**

<b>Årets skattekostnad</b>	<b>2023</b>	<b>2022</b>
Resultatført skatt på ordinært resultat:		
Betalbar skatt	0	0
Endring i utsatt skatt	24 409 445	14 705 490
<b>Skattekostnad ordinært resultat</b>	<b>24 409 445</b>	<b>14 705 490</b>
Skattepliktig inntekt:		
Resultat før skatt	127 134 012	67 298 706
Permanente forskjeller	-16 181 991	-450 678
Endring i midlertidige forskjeller	-273 287 773	-151 463 291
<b>Skattepliktig inntekt</b>	<b>-162 335 753</b>	<b>-84 615 263</b>
Betalbar skatt i balansen:		
Betalbar skatt på årets resultat	0	0
<b>Sum betalbar skatt i balansen</b>	<b>0</b>	<b>0</b>

Skatteeffekten av midlertidige forskjeller og underskudd til fremføring som har gitt opphav til utsatt skatt og utsatte skattefordeler, spesifisert på typer av midlertidige forskjeller

	<b>2023</b>	<b>2022</b>	<b>Endring</b>
Varige driftsmidler	26 850 562	6 078 329	-20 772 233
Tilvirkningskontrakter	626 192 450	401 808 658	-224 383 792
Varebeholdning	1 365 117	1 358 861	-6 256
Fordringer	-4 117 826	92 775	4 210 601
Balanseførte leieavtaler	26 176 520	-7 798 904	-33 975 424
Gevinst – og tapskonto	-126 514	-158 142	-31 628
Avsetninger mv	-9 100 000	-6 400 000	2 700 000
Pensjonspremie/- forpliktelse	-1 444 423	-1 457 696	-13 273
Andre forskjeller	-136 686	-1 152 453	-1 015 767
<b>Sum</b>	<b>665 659 201</b>	<b>392 371 428</b>	<b>-273 287 773</b>
Akkumulert fremførbart underskudd	-253 452 093	-91 116 340	162 335 753
<b>Grunnlag for utsatt skatt</b>	<b>412 207 108</b>	<b>301 255 088</b>	<b>-110 952 021</b>
<b>Utsatt skatt (22 %)</b>	<b>90 685 564</b>	<b>66 276 119</b>	<b>-24 409 445</b>

Bertelsen & Garpestad AS
--------------------------



<b>Noter 2023</b>
<b>Bertelsen &amp; Garpestad AS</b>

**Note 13 Egenkapital**

	Aksjekapital	Overkurs	Annen innskutt egenkapital	Annen egenkapital	Sum egenkapital
Pr. 01.01.2023	28 000 000	0	216 140	176 135 272	204 351 412
Årets resultat				102 724 567	102 724 567
Avgitt konsernbidrag				0	0
<b>Pr 31.12.2023</b>	<b>28 000 000</b>	<b>0</b>	<b>216 140</b>	<b>278 859 838</b>	<b>307 075 978</b>

**Note 14 Fordringer og gjeld, pantestillelser og garantiforpliktelser**

	2023	2022
Fordringer med forfall senere enn ett år	161 138 618	94 060 349
Langsiktig gjeld med forfall etter 5 år	0	0

Gjeld som er sikret ved pant utgjør kr -343 264 054. Innvilget kassekreditt har en limit på kr 450.000.000. Balanseført verdi av de pantsatte eiendelene utgjør:

Motorvogner/anleggsmaskiner/driftilbehør	58 356 824 (eget utstyr)
Kundefordringer	732 372 652
Varelager	839 344

I tillegg hefter aktiverte leasingavtaler med bokført verdi kr. 239 752 195 for leasingfinansiering på kr. 213 575 675. Årlig leie for kontrakter med gjenværende leieperiode mindre enn 1 år er kr 5.132.456, og kr 54.520.215 for kontrakter med gjenværende leieperiode på 2-5 år.

Selskapet pr. 31.12.23 stilt kontraktsgarantier for kr 667.540.472. I tillegg er det stilt en løyvegaranti overfor Rogaland Fylkeskommune på kr 625.000.

Bertelsen & Garpestad AS har stilt kausjon for gjeld i Miljø Container AS med inntil kr 5.000.000, for B&G Betongentreprenør AS med kr 9.000.000, for B&G Stein AS med kr 4.000.000, for Landmark Maskin AS med kr 6.125.000 og for Ditt Hjem AS med kr 300.000.

Bertelsen & Garpestad AS



<b>Noter 2023</b>
<b>Bertelsen &amp; Garpestad AS</b>

#### Note 15 Varer

	2023	2022
Lager av råvarer og innkjøpte halvfabrikater	839 344	762 813
Ferdig tilvirkede varer	4 030 745	487 422
Beholdning egenregiprojekt	5 483 699	6 031 938
<b>Sum</b>	<b>10 353 788</b>	<b>7 282 173</b>

#### Note 16 Anleggskontrakter

Prosjekt under utførelse er vurdert i samsvar med løpende avregning metoden. Det innebærer at beregnet opptjent fortjeneste er tatt til inntekt. Fullføringsgraden pr. 31.12 er beregnet ut fra påløpte kostnader i forhold til forventet/beregnet totalkostnad.

Påløpte prosjektkostnader iflg. prosjektrekskap omfatter materialkostnader, underentreprenører, direkte lønn inkl. sosiale kostnader, samt andre direkte henførbare prosjektkostnader.

A - konto betalinger og forskudd som er mottatt fra kundene er medtatt som en reduksjon av posten prosjekt under utførelse blant omløpsmidler.

Beholdningsendring prosjekt under utførelse er i samsvar med løpende avregning metoden klassifisert som driftsinntekt, under posten salgsinntekter.

<b>Spesifikasjon verdi prosjekt under arbeid (tall i hele tusen)</b>	<b>2023</b>	<b>2022</b>
Anbudsarbeid:		
Påløpte direkte prosjektkostnader iflg prosjektrekskap	3 857 609	2 789 668
Estimert opptjent andel dekningsbidrag	626 192	401 809
Verdi utført produksjon	4 483 801	3 191 477
Fakturert produksjon	4 264 609	3 027 048
Opptjent, ikke fakturert produksjon/forskuddsfakturert	219 192	164 429
Tidsavgrensninger regningsarbeid/ferdige oppdrag	6 714	4 804
<b>Nettoverdi i balansen</b>	<b>225 906</b>	<b>169 233</b>

Beløpet inngår blant kundefordringene i balansen, mens endringen er klassifisert sammen med salgsinntektene, jfr også omtale av regnskapsprinsipper. Skattemessig er prosjekt under utførelse vurdert ihht. fullført - kontrakt metoden, slik at fortjenesten først blir skattemoden når prosjektet er ferdig/levert. (jf. Note 16 vedr. midlertidige forskjeller).

Bertelsen & Garpestad AS



**Noter 2023**

**Bertelsen & Garpestad AS**

**Note 17 Bundne midler**

Blant bankinnskudd inngår bundne innskudd (skattetrekksmidler) med kr. 12 862 023.

**Note 18 Antall aksjer, aksjeeiere m.v.**

Aksjekapital	Antall	Pålydende
Kr. 28 000 000	700	40 000

Det er kun en aksjeklasse i selskapet og alle aksjer har lik stemmerett.

Aksjeeiere	Forretningskontor	Aksjer	Eierandel
B&G Holding AS	Egersund	700	100,0 %

**Ledende personers indirekte eie av aksjer:**

Rune Bertelsen som er styremedlem kontrollerer 49,8 % av B&G Holding AS  
Sverre Garpestad som er styreformann kontrollerer 33,4 % av B&G Holding AS



## Kontantstrømanalyse Bertelsen & Garpestad AS

	2023	2022
<b>Kontantstrømmer fra operasjonelle aktiviteter</b>		
Resultat før skattekostnad	127 134 012	67 293 816
- Periodens betalte skatt	0	0
+/- Tap/gevinst ved salg av anleggsmidler/aksjer	-11 017 321	-4 516 089
+ Ordinære avskrivninger	4 361 487	55 393 617
+ Nedskrivning av finansielle driftsmidler	7 105 169	3 165 000
- Resultateffekt datter/tilknyttet selskap	-11 200 000	-3 570 000
+/- Endring i varelager	-3 071 615	821 810
+/- Endring i kundefordringer	-354 494 880	-104 288 715
+/- Endring i leverandørgjeld	112 317 655	77 376 009
+/- Endring i andre tidsavgrensninger	20 832 313	-82 547 170
= netto kontantstrøm fra operasjonelle aktiviteter	<u>-108 033 180</u>	<u>9 128 278</u>
<b>Kontantstrømmer fra investeringsaktiviteter</b>		
+ Innbetalinger ved salg av varige driftsmidler	10 584 500	11 335 818
- Utbetalinger ved kjøp av varige driftsmidler	-92 452 025	-111 592 723
+ Innbetalinger ved salg av aksjer og andeler i andre foretak	0	0
+ Mottatt utbytte/utbetalinger fra datter/tilknyttet selskap	11 200 000	3 570 000
- Utbetalinger ved kjøp av aksjer og andeler i andre foretak	-5 355 171	-42 843 144
- Lån til morselskap	0	0
- Lån til/fra andre konsernselskap/tilknyttede selskaper	-66 078 269	-7 581 286
+ Innbetalinger ved salg av andre investeringer	20 248 000	0
= Netto kontantstrøm fra investeringsaktivitet	<u>-121 852 965</u>	<u>-147 111 335</u>
<b>Kontantstrømmer fra finansieringsaktiviteter</b>		
+ innbetalinger ved opptak av ny langsiktig gjeld	14 420 978	59 822 844
- Utbetalinger ved nedbetaling av langsiktig gjeld	0	0
- Utbetaling ved nedbetaling av kortsiktig gjeld	0	0
+/- netto endring i kassekreditt	223 936 408	89 928 344
+ Innbetalinger av egenkapital/konsernbidrag		
- Avgitt konsernbidrag	-9 000 000	-9 457 314
- Effekt av fusjon	0	0
= netto kontantstrøm fra finansieringsaktiviteter	<u>229 357 386</u>	<u>140 293 874</u>
=Netto endring i kontanter og kontantekvivalenter	-528 759	2 310 817
+ Beh. av kont. og kontantekv. ved periodens begynnelse	14 021 654	11 710 837
= Beh. av kont. og kontantekv. ved periodens slutt	<u>13 492 895</u>	<u>14 021 654</u>



## Bertelsen & Garpestad AS Konsern

### Resultatregnskap

	Note	2023	2022
<b>Driftsinntekter</b>			
Salgsinntekt	1	3 201 001 129	3 012 721 480
Annen driftsinntekt	2	23 014 786	15 115 095
<b>Sum driftsinntekter</b>		<b>3 224 015 915</b>	<b>3 027 836 575</b>
<b>Driftskostnader</b>			
Varekostnad		2 086 244 555	2 020 126 073
Lønnskostnad	3, 4	547 942 720	467 572 537
Avskrivning av driftsmidler og immaterielle eiendeler	5	49 584 851	105 218 992
Nedskrivning av driftsmidler og immaterielle eiendeler	5	0	0
Annen driftskostnad	3, 6	372 439 772	337 902 766
<b>Sum driftskostnader</b>		<b>3 056 211 898</b>	<b>2 930 820 368</b>
<b>Driftsresultat</b>		<b>167 804 019</b>	<b>97 016 209</b>
<b>Finansinntekter og -kostnader</b>			
Inntekt på investering i tilknyttet selskap	7	-5 234 000	4 506 000
Annen renteinntekt		10 399 089	6 396 251
Annen finansinntekt		2 236	376 189
Annen rentekostnad		52 479 682	28 202 870
Annen finanskostnad		6 436 499	0
<b>Resultat av finansposter</b>		<b>-53 748 856</b>	<b>-16 924 430</b>
<b>Resultat før skattekostnad</b>		<b>114 055 162</b>	<b>80 091 778</b>
Skattekostnad	8	30 193 410	20 002 788
<b>Årsresultat konsern</b>		<b>83 861 752</b>	<b>60 088 990</b>
Majoritetens andel	9	77 583 499	50 367 717
Minoritetens andel	9	6 278 253	9 721 273



## Bertelsen & Garpestad AS Konsern

### Balanse

	Note	Pr 31.12. 23	Pr 31.12. 22
<b>EIENDELER</b>			
<b>Anleggsmidler</b>			
<b>Immaterielle eiendeler</b>			
Konsesjoner, patenter o.l.		516 439	548 716
Goodwill	5	<u>1 329 920</u>	<u>2 308 306</u>
<b>Sum immaterielle eiendeler</b>		<b><u>1 846 359</u></b>	<b><u>2 857 022</u></b>
<b>Varige driftsmidler</b>			
Tomter, bygninger o.a. fast eiendom	5, 10	14 117 382	28 825 338
Maskiner og anlegg	5, 10	<u>588 098 859</u>	<u>419 132 567</u>
<b>Sum varige driftsmidler</b>		<b><u>602 216 241</u></b>	<b><u>447 957 905</u></b>
<b>Finansielle anleggsmidler</b>			
Investeringer i tilknyttet selskap	7	35 129 012	57 060 012
Lån til tilknyttet selskap	10	15 697 535	9 264 908
Investeringer i aksjer og andeler		1 159 567	1 248 567
Andre langsiktige fordringer	10	<u>101 071 428</u>	<u>65 116 974</u>
<b>Sum finansielle anleggsmidler</b>		<b><u>153 057 543</u></b>	<b><u>132 690 462</u></b>
<b>Sum anleggsmidler</b>		<b><u>757 120 143</u></b>	<b><u>583 505 389</u></b>
<b>Omløpsmidler</b>			
<b>Lager av varer og annen beholdning</b>			
	10, 11	<b>82 762 479</b>	<b>63 999 030</b>
<b>Fordringer</b>			
Kundefordringer	10, 12	1 024 364 828	641 825 097
Andre kortsiktige fordringer		<u>47 887 939</u>	<u>72 687 232</u>
<b>Sum fordringer</b>		<b><u>1 072 252 767</u></b>	<b><u>714 512 329</u></b>
Markedsbaserte aksjer		0	3 877 991
Bankinnskudd, kontanter o.l.	13	<u>26 090 670</u>	<u>67 909 845</u>
<b>Sum omløpsmidler</b>		<b><u>1 181 105 916</u></b>	<b><u>850 299 195</u></b>
<b>SUM EIENDELER</b>		<b><u>1 938 226 059</u></b>	<b><u>1 433 804 584</u></b>




## Bertelsen & Garpestad AS Konsern


### Balanse


	Note	Pr 31.12. 23	Pr 31.12. 22
<b>EGENKAPITAL OG GJELD</b>			
<b>Innskutt egenkapital</b>			
Aksjekapital	9	28 000 000	28 000 000
Overkurs		216 141	216 141
Sum innskutt egenkapital		<u>28 216 141</u>	<u>28 216 141</u>
Annen egenkapital		<u>251 385 996</u>	<u>167 554 866</u>
Minoritetsinteresser		<u>44 173 946</u>	<u>60 019 355</u>
Sum egenkapital	9	<u>323 776 083</u>	<u>255 790 362</u>
<b>Langsiktig gjeld</b>			
<b>Avsetning for forpliktelser</b>			
Pensjonsforpliktelser	4	1 444 423	1 457 696
Utsatt skatt	8	103 159 163	75 214 592
Andre avsetninger for forpliktelser		849 485	713 265
Sum avsetning for forpliktelser		<u>105 453 071</u>	<u>77 385 553</u>
<b>Annen langsiktig gjeld</b>			
Ansvarlig lån		2 590 913	
Gjeld til kredittinstitusjoner	10	415 771 226	366 357 044
Øvrig langsiktig gjeld		4 301 890	7 685 326
Sum annen langsiktig gjeld		<u>422 664 029</u>	<u>374 042 370</u>
Sum langsiktig gjeld		<u>528 117 100</u>	<u>451 427 923</u>
<b>Kortsiktig gjeld</b>			
Gjeld til kredittinstitusjoner	10	392 940 088	149 575 050
Leverandørgjeld		425 426 067	335 365 744
Betalbar skatt	8	594 048	3 796 939
Skyldig offentlige avgifter		113 737 472	67 614 557
Avsatt utbytte		0	10 498 063
Annen kortsiktig gjeld	12	153 635 201	159 735 946
Sum kortsiktig gjeld		<u>1 086 332 876</u>	<u>726 586 299</u>
Sum gjeld		<u>1 614 449 976</u>	<u>1 178 014 222</u>
SUM EGENKAPITAL OG GJELD		<u>1 938 226 059</u>	<u>1 433 804 584</u>

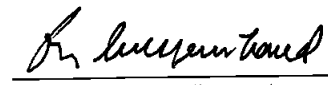
Egersund, 29. mai 2024


Styret i Bertelsen & Garpestad AS

  
Sverre Garpestad  
Styrets leder

  
Geir Hestland Nilsen  
Daglig leder

  
Odd Hovland  
Styremedlem

  
Tor Hugo Møllestrand  
Styremedlem

  
Rune Liland-Bertelsen  
Styremedlem



## Bertelsen & Garpestad AS Konsern

### Kontantstrømanalyse

	2023	2022
<b>Kontantstrømmer fra operasjonelle aktiviteter</b>		
Resultat før skattekostnad	114 055 162	80 091 778
- Periodens betalte skatt	-3 796 939	199 886
+/- Tap/gevinst ved salg av anleggsmidler/aksjer	-24 238 106	-14 680 065
+ Ordinære avskrivninger	49 584 851	105 218 992
+ Nedskrivning av varige driftsmidler	-	-
+ Nedskrivning av finansielle driftsmidler	6 000 000	-
+/- Resultateffekt tilknyttet selskap	5 234 000	-4 506 000
+/- Endring i varelager	-20 579 449	-23 080 538
+/- Endring i kundefordringer	-389 607 748	-106 817 792
+/- Endring i leverandørgjeld	94 254 319	95 390 824
+/- Endring i andre tidsavgrensninger	75 023 922	-85 953 918
= netto kontantstrøm fra operasjonelle aktiviteter	<u>-94 069 988</u>	<u>45 863 167</u>
<b>Kontantstrømmer fra investeringsaktiviteter</b>		
+ Innbetalinger ved salg av varige driftsmidler	28 672 921	40 907 572
- Utbetalinger ved kjøp av varige driftsmidler	-211 317 709	-177 922 432
+ Kontantvirkning av utgang datterselskap	-26 228 934	-
+/- Inn-/utbetalinger ved investeringer i/salg datterselsk./tilkn. selskaper	26 542 831	-22 372 328
+/- Lån til/fra tilknyttede selskaper	-6 432 627	977 706
- Lån til/fra andre selskaper	-48 604 150	-
+/- Inn-/utbetalinger ved salg/kjøp av andre investeringer	-	-3 877 991
= Netto kontantstrøm fra investeringsaktivitet	<u>-237 367 668</u>	<u>-162 287 473</u>
<b>Kontantstrømmer fra finansieringsaktiviteter</b>		
+ Netto inn-/utbetaling langsiktig gjeld	59 201 506	51 763 991
+/- Netto endring i kassekreditt	243 365 038	105 638 637
+ Likviditets effekt nye datterselskaper	-	16 016 099
- Avgitt konsernbidrag	-9 000 000	-9 457 314
- Minoritetsandel utbytte fra datterselskaper	-3 948 063	-3 430 000
= Netto kontantstrøm fra finansieringsaktiviteter	<u>289 618 481</u>	<u>160 531 413</u>
=Netto endring i kontanter og kontantekvivalenter	-41 819 175	44 107 107
+ Beh. av kont. og kontantekv. ved periodens begynnelse	67 909 845	23 802 738
= Beh. av kont. og kontantekv. ved periodens slutt	<u>26 090 670</u>	<u>67 909 845</u>



## Bertelsen Garpestad AS Konsern

### Noter

#### Regnskapsprinsipper

Årsregnskapet er satt opp i samsvar med regnskapsloven og god regnskapsskikk i Norge. Forutsetningen om fortsatt drift er lagt til grunn ved utarbeidelsen.

#### Konsernsammensetning

Konsernregnskapet omfatter morselskapet Bertelsen & Garpestad AS med følgende datterselskaper:

Selskap	Direkte eie
B&G Tunnel AS	51,0 %
Miljø Container AS	90,1 %
Kolbjørn Nilsskog AS	52,5 %
BG Betongentreprenør AS	93,0 %
Landmark Maskin AS	51,0 %
Torbjørn Helland Maskin AS	51,0 %
Gauslå Holding AS	65,7 %
Egersund Tomteselskap AS	55,0 %
K. J. Øjerveim AS	51,0 %
Åsatå AS	80,0 %
B&G Stein AS	100,0 %
B&G Pukk AS	60,0 % (resterende 40 % eies av Landmark Maskin AS)

Aksjene i BG Suldal AS er solgt i 2023 (50 %-andel). Selskapet er ikke konsolidert og påvirker således ikke tallene for 2023.

#### Konsolideringsprinsipper

Konsernregnskapet inkluderer morselskapet og selskaper morselskapet har bestemmende innflytelse over direkte eller indirekte. Bestemmende innflytelse oppnås normalt når konsernet eier mer enn 50 % av aksjene i selskapet, og konsernet er i stand til å utøve faktisk kontroll over selskapet. Minoritetsinteresser inngår i konsernets egenkapital. Transaksjoner og mellomværende mellom selskapene i konsernet er eliminert. Urealisert internfortjeneste (varelager) beregnes og elimineres. Konsernregnskapet er utarbeidet etter ensartede prinsipper, ved at datterselskapet i det vesentligste følger de samme regnskapsprinsipper som morselskapet.

Oppkjøpsmetoden benyttes ved regnskapsføring av virksomhetssammenlutninger. Selskaper som er kjøpt eller solgt i løpet av året inkluderes i konsernregnskapet fra det tidspunktet kontroll oppnås og inntil kontroll opphører.

Kjøpte datterselskap regnskapsføres i konsernregnskapet basert på morselskapets anskaffelseskost. Anskaffelseskost tilordnes virkelig verdi av identifiserbare eiendeler og gjeld i datterselskapet, som oppføres i konsernregnskapet til virkelig verdi på oppkjøpstidspunktet. Eventuell merverdi utover hva som kan henføres til identifiserbare eiendeler og gjeld balanseføres som goodwill. Goodwill behandles som en residual og balanseføres med den andelen som er observert i oppkjøpstransaksjonen. Merverdier i konsernregnskapet avskrives over de oppkjøpte eiendelenes forventede levetid.

#### Aksjer og andeler i tilknyttet selskap

Aksjer i tilknyttede selskaper vurderes etter egenkapitalmetoden i konsernregnskapet. Investeringen nedskrives dersom det vurderes nødvendig. Tilknyttede selskaper er enheter hvor konsernet har betydelig (men ikke bestemmende) innflytelse, over den finansielle og operasjonelle styringen (normalt ved eierandel på mellom 20 % og 50 %). Konsernregnskapet inkluderer konsernets andel av resultat fra tilknyttede selskaper regnskapsført etter egenkapitalmetoden fra det tidspunktet betydelig innflytelse oppnås og inntil slik innflytelse opphører. Egenkapitalmetoden innebærer at andel av resultat inntektsføres og at utbytte og tilbakebetaling av egenkapital fra tilknyttede selskaper føres til reduksjon i investeringen i mottaksåret. Merverdi avskrives over 5 år.

#### Bruk av estimater

Ledelsen har brukt estimater og forutsetninger som har påvirket resultatregnskapet og verdsettelsen av eiendeler og gjeld, samt usikre eiendeler og forpliktelser på balanse dagen under utarbeidelsen av årsregnskapet i henhold til god regnskapsskikk.

#### Hovedregel for vurdering og klassifisering av eiendeler og gjeld

Eiendeler bestemte til varig eie eller bruk er klassifisert som anleggsmidler. Andre eiendeler er klassifisert som omløpsmidler. Fordringer som skal tilbakebetales innen et år fra etableringstidspunktet, er uansett klassifisert som omløpsmidler. Ved klassifisering av kortsiktig og langsiktig gjeld er analoge kriterier lagt til grunn. Dog klassifiseres ikke neste års avdrag på langsiktig gjeld som kortsiktig.

Anleggsmidler er vurdert til anskaffelseskost, men nedskrives til virkelig verdi når verdifallet forventes ikke å være forbigående. Anleggsmidler med begrenset økonomisk levetid avskrives etter en fornuftig avskrivningsplan. Omløpsmidler er vurdert til det laveste av anskaffelseskost og virkelig verdi. Langsiktig og kortsiktig gjeld balanseføres til nominelt beløp på etableringstidspunktet.

Omløpsmidler vurderes til laveste av anskaffelseskost og virkelig verdi. Kortsiktig gjeld balanseføres til nominelt beløp på etableringstidspunktet. Enkelte poster er i samsvar med regnskapsloven vurdert etter spesielle vurderingsregler. Det redegjøres for disse nedenfor.

#### Varige driftsmidler

Varige driftsmidler balanseføres og avskrives over driftsmidlets levetid dersom de har levetid over 3 år og har en kostpris som overstiger kr 15.000. Direkte vedlikehold av driftsmidler kostnadsføres løpende under driftskostnader, mens påkostninger eller forbedringer tillegges driftsmidlets kostpris og avskrives i takt med driftsmidlet.

#### Leasing

Det skilles mellom finansiell og operasjonell leasing. Om leiekontrakten anses som finansiell balanseføres leide/leasede driftsmidler med motpost som langsiktig gjeld. Utgifter til leie av øvrige driftsmidler behandles som ordinær leie og kostnadsføres løpende. Forskuddsbetalinger balanseføres som forskuddsbetalt kostnad og fordeles over leieperioden.

#### Anleggskontrakter

Prosjekt under arbeid knyttet til fastpriskontrakter med lang tilvirkningstid vurderes etter løpende avregningsmetode. Fullføringsgraden beregnes som hovedregel ut fra påløpte kostnader i prosent av forventet totalkostnad. For prosjekter som antas å gi tap, kostnadsføres hele det beregnede tapet umiddelbart.

#### Goodwill

Merverdi ved oppkjøp/nye datterselskaper og som ikke kan henføres til identifiserbare eiendeler behandles som goodwill. Denne beregnes og føres opp i konsernregnskapet etter nettometoden, dvs med majoritetens andel. Goodwill avskrives over 5 år.

#### Varebeholdning

Varelager regnskapsføres til det laveste av anskaffelseskost og netto salgspris. Netto salgspris er estimert salgspris ved ordinær drift etter fradrag for beregnede nødvendige utgifter for gjennomføring av salget. Anskaffelseskost tilordnes ved bruk av FIFO metoden og inkluderer utgifter påløpt ved anskaffelse og produksjon av varene (ful tilvirkningskost).



## Bertelsen Garpestad AS Konsern

### Noter

#### Regnskapsprinsipper

Årsregnskapet er satt opp i samsvar med regnskapsloven og god regnskapsskikk i Norge. Forutsetningen om fortsatt drift er lagt til grunn ved utarbeidelsen.

#### Konsernsammensetning

Konsernregnskapet omfatter morselskapet Bertelsen & Garpestad AS med følgende datterselskaper:

Selskap	Direkte eie
B&G Tunnel AS	51,0 %
Miljø Container AS	90,1 %
Kolbjørn Nielskog AS	52,5 %
BG Betongentreprenør AS	93,0 %
Landmark Maskin AS	51,0 %
Torbjørn Helland Maskin AS	51,0 %
Gaustå Holding AS	65,7 %
Egersund Tomteselskap AS	55,0 %
K. J. Bjerkreim AS	51,0 %
Åsatua AS	80,0 %
B&G Stein AS	100,0 %
B&G Pukk AS	60,0 % (resterende 40 % eies av Landmark Maskin AS)

Aksjene i BG Suldal AS er solgt i 2023 (50 %-andel). Selskapet er ikke konsolidert og påvirker således ikke tallene for 2023.

#### Konsolideringsprinsipper

Konsernregnskapet inkluderer morselskapet og selskaper morselskapet har bestemmende innflytelse over direkte eller indirekte. Bestemmende innflytelse oppnås normalt når konsernet eier mer enn 50 % av aksjene i selskapet, og konsernet er i stand til å utøve faktisk kontroll over selskapet. Minoritetsinteresser inngår i konsernets egenkapital. Transaksjoner og mellomværende mellom selskapene i konsernet er eliminert. Urealisert internfortjeneste (varelager) beregnes og elimineres. Konsernregnskapet er utarbeidet etter ensartede prinsipper, ved at datterselskapet i det vesentligste følger de samme regnskapsprinsipper som morselskapet.

Oppkjøpsmetoden benyttes ved regnskapsføring av virksomhetssammenlutninger. Selskaper som er kjøpt eller solgt i løpet av året inkluderes i konsernregnskapet fra det tidspunktet kontroll oppnås og inntil kontroll opphører.

Kjøpte datterselskaper regnskapsføres i konsernregnskapet basert på morselskapets anskaffelseskost. Anskaffelseskost tilordnes virkelig verdi av identifiserbare eiendeler og gjeld i datterselskapet, som oppføres i konsernregnskapet til virkelig verdi på oppkjøpstidspunktet. Eventuell merverdi utover hva som kan henføres til identifiserbare eiendeler og gjeld balanseføres som goodwill. Goodwill behandles som en residual og balanseføres med den andelen som er observert i oppkjøpstransaksjonen. Merverdier i konsernregnskapet avskrives over de oppkjøpte eiendelenes forventede levetid.

#### Aksjer og andeler i tilknyttet selskap

Aksjer i tilknyttede selskaper vurderes etter egenkapitalmetoden i konsernregnskapet. Investeringen nedskrives dersom det vurderes nødvendig. Tilknyttede selskaper er enheter hvor konsernet har betydelig (men ikke bestemmende) innflytelse, over den finansielle og operasjonelle styringen (normalt ved eierandel på mellom 20 % og 50 %). Konsernregnskapet inkluderer konsernets andel av resultat fra tilknyttede selskaper regnskapsført etter egenkapitalmetoden fra det tidspunktet betydelig innflytelse oppnås og inntil slik innflytelse opphører. Egenkapitalmetoden innebærer at andel av resultat inntektsføres og at utbytte og tilbakebetaling av egenkapitale fra tilknyttede selskaper føres til reduksjon i investeringen i mottaksåret. Merverdi avskrives over 5 år.

#### Bruk av estimater

Ledelsen har brukt estimater og forutsetninger som har påvirket resultatregnskapet og verdsettelsen av eiendeler og gjeld, samt usikre eiendeler og forpliktelser på balansedagen under utarbeidelsen av årsregnskapet i henhold til god regnskapsskikk.

#### Hovedregel for vurdering og klassifisering av eiendeler og gjeld

Eiendeler bestemt til varig eie eller bruk er klassifisert som anleggsmidler. Andre eiendeler er klassifisert som omløpsmidler. Fordringer som skal tilbakebetales innen et år fra etableringstidspunktet, er uansett klassifisert som omløpsmidler. Ved klassifisering av kortsiktig og langsiktig gjeld er analoge kriterier lagt til grunn. Dog klassifiseres ikke neste års avdrag på langsiktig gjeld som kortsiktig.

Anleggsmidler er vurdert til anskaffelseskost, men nedskrives til virkelig verdi når verdifallet forventes ikke å være forbigående. Anleggsmidler med begrenset økonomisk levetid avskrives etter en fornuftig avskrivningsplan. Omløpsmidler er vurdert til det laveste av anskaffelseskost og virkelig verdi. Langsiktig og kortsiktig gjeld balanseføres til nominelt beløp på etableringstidspunktet.

Omløpsmidler vurderes til laveste av anskaffelseskost og virkelig verdi. Kortsiktig gjeld balanseføres til nominelt beløp på etableringstidspunktet. Enkelte poster er i samsvar med regnskapsloven vurdert etter spesielle vurderingsregler. Det redegjøres for disse nedenfor.

#### Varige driftsmidler

Varige driftsmidler balanseføres og avskrives over driftsmidlets levetid dersom de har levetid over 3 år og har en kostpris som overstiger kr 15.000. Direkte vedlikehold av driftsmidler kostnadsføres løpende under driftskostnader, mens påkostninger eller forbedringer tillegges driftsmidlets kostpris og avskrives i takt med driftsmidlet.

#### Leasing

Det skilles mellom finansiell og operasjonell leasing. Om leiekontrakten anses som finansiell balanseføres leide/leasede driftsmidler med motpost som langsiktig gjeld. Utgifter til leie av øvrige driftsmidler behandles som ordinær leie og kostnadsføres løpende. Forskuddsbetalinger balanseføres som forskuddsbetalt kostnad og fordeles over leieperioden.

#### Anleggskontrakter

Prosjekt under arbeid knyttet til fastpriskontrakter med lang tilvirkningstid vurderes etter løpende avregningsmetode. Fullføringsgraden beregnes som hovedregel ut fra påløpte kostnader i prosent av forventet totalkostnad. For prosjekter som antas å gi tap, kostnadsføres hele det beregnede tapet umiddelbart.

#### Goodwill

Merverdi ved oppkjøp/nye datterselskaper og som ikke kan henføres til identifiserbare eiendeler behandles som goodwill. Denne beregnes og føres opp i konsernregnskapet etter nettometoden, dvs med majoritetens andel. Goodwill avskrives over 5 år.

#### Varebeholdning

Varelager regnskapsføres til det laveste av anskaffelseskost og netto salgspris. Netto salgspris er estimert salgspris ved ordinær drift etter fradrag for beregnede nødvendige utgifter for gjennomføring av salget. Anskaffelseskost tilordnes ved bruk av FIFO metoden og inkluderer utgifter påløpt ved anskaffelse og produksjon av varene (full tilvirkningskost).



## Bertelsen Garpestad AS Konsern

### Noter

#### Regnskapsprinsipper-forts.

#### Fordringer

Kundefordringer og andre fordringer oppføres til pålydende etter fradrag for avsetning til forventet tap. Avsetning til tap gjøres på grunnlag av en individuell vurdering av de enkelte fordringene. I tillegg gjøres det for øvrige kundefordringer en uspesifisert avsetning for å dekke antatt tap.

#### Valuta

Transaksjoner i utenlandsk valuta omregnes til kursen på transaksjonstidspunktet. Pengeposter i utenlandsk valuta omregnes til norske kroner ved å benytte balansedagens kurs

#### Salgsinntekter

Inntektsføring ved salg av varer og tjenester skjer på leveringstidspunktet og det vesentligste av risiko og avkastning er overført. Tjenester inntektsføres etter hvert som de leveres.

#### Skatt

Skatter kostnadsføres når de påløper, det vil si at skattekostnaden er knyttet til regnskapsmessige resultat før skatt. Skatt knyttet til egenkapitaltransaksjoner f.eks. konsernbidrag, føres mot betalbar skatt i balansen

Skattekostnad består av betalbar skatt og endring i utsatt skatt. Utsatt skatt/skattefordel er beregnet på alle forskjeller mellom regnskapsmessig og skattemessig verdi på eiendeler og gjeld. Utsatt skatt er beregnet med 22 % på grunnlag av de midlertidige forskjeller som eksisterer mellom regnskapsmessige og skattemessige verdier, samt skattemessig underskudd til fremføring ved utgangen av regnskapsåret. Netto utsatt skattefordel balanseføres i den grad det er sannsynlig at denne kan bli utnyttet. Betalbar skatt og utsatt skatt er regnskapsført direkte mot egenkapitalen i den grad skattepostene relaterer seg til poster ført direkte mot egenkapitalen.

#### Pensjonsforpliktelser

Pensjonsforpliktelsen beregnes som nåverdien av de estimerte fremtidige pensjonsytelsene som anses opptjent på balansedagen. Arbeidsgiveravgift er inkludert i tallene.

#### Garantiavsetning

Ikke opptjent inntekt som er knyttet til garanti- og servicearbeid for avsluttede prosjekter/salg vurderes til antatt kostnad for slik arbeid. Garantiavsetningen er i balansen oppført under annen kortsiktig gjeld

#### Kontantstrømpoppstilling

Kontantstrømpoppstillingen er utarbeidet etter den indirekte metode.

#### Sammenligningstallene

Det er ingen endring i regnskapsprinsipper fra 2022 til 2023

#### Note 1 - Salgsinntekter

Konsernets salgsinntekter er i sin helhet knyttet til entreprenørvirksomhet. Av omsetning i 2023 gjelder 100% salg i Norge

#### Note 2 - Gevinst ved salg av varige driftsmidler

Posten andre driftsinntekter gjelder gevinst ved salg av anleggsmaskiner, biler og aksjene i BG Suldal.

#### Note 3 - Lønnskostnader, antall ansatte, godtgjørelser, lån til ansatte m.m.

Morselskapet har ingen ansatte.

Lønnskostnader	2023	2022
Lønn, inkl. innteid personell	438 704 216	386 980 726
Arbeidsgiveravgift	60 031 413	50 446 538
Pensjonskostnader	25 252 403	17 985 499
Andre personalkostnader	23 954 690	12 159 594
<b>Sum lønnskostnader</b>	<b>547 942 720</b>	<b>467 572 355</b>

Gjennomsnittlig antall sysselsatte årsverk: 646 587

#### Ytelser til ledende personer (ytt fra Bertelsen & Garpestad AS)

Verken daglig leder eller styreleder har avtaler om bonus, overskuddsdeling, opsjoner og lignende i morselskapet.

Det foreligger ingen forpliktelser til å gi styrets leder særskilt vederlag ved opphør eller endring av vervet, mens daglig leder har avtale om 1 års etterlønn ved oppsigelse.

	2023	2022
Lønn og annen godtgjørelse til daglig leder i Bertelsen & Garpestad AS	4 499 336	3 228 216
Honorar til styret	6 107 615	5 064 587

#### Obligatorisk tjenestepensjon

Konsernselskapene har i ulik grad plikt til å ha tjenestepensjonsordning etter lov om tjenestepensjon. De selskapene som er pålagt å ha tjenestepensjonsordning har ordning i h.h.t. regelverket.

	2023	2022
Godtgjørelse til revisor - ekskl. mva	1 626 370	1 404 460
Kostnadsført lovpålagt revisjon	243 233	241 511
Annen bistand		
<b>Sum</b>	<b>1 869 603</b>	<b>1 645 971</b>



## Bertelsen Garpestad AS Konsern

### Noter

Note 4 - Pensjonsforpliktelse  
Beløp i hele NOK 1 000

Det foreligger innskuddspensjon for alle nåværende ansatte i konsernet.

Konsernet har én usikret pensjonsavtale, finansiert direkte over driften. Forpliktelsen er beregnet som nåverdien av de estimerte fremtidige pensjonsytelsene med tillegg for arbeidsgiveravgift. Det er ved beregningen benyttet pensjonskalkulatoren på "www.revisorforeningen.no" med 3,5 % diskonteringsrente for 2023 og 3,5% for 2022.

Endringen i beregnet pensjonsforpliktelse er ført blant lønnskostnader. Årets netto pensjonskostnad framkommer på følgende måte (tall i hele NOK 1 000):

	2023	2022
Utbetalt pensjon	770	253
Premier AFP-ordningen	5 820	3 012
Premie OTP	11 517	7 744
<b>Endring balanseført forpliktelse</b>	<b>-13</b>	<b>78</b>
<b>Netto pensjonskostnad</b>	<b>17 594</b>	<b>11 087</b>

Note 5 - Varige driftsmidler og goodwill

	Driftsløse, inventar etc.	Tomter, bygninger m.v.	Maskiner og anlegg	Sum
Anskaffelseskost pr. 01.01.	133 642 370	21 510 203	734 251 570	889 404 143
Tilgang i året	27 385 345	3 620 411	190 773 007	221 778 763
<b>Avgang kostpris</b>	<b>-4 123 753</b>	<b>-5 639 247</b>	<b>-52 967 832</b>	<b>-62 730 832</b>
Anskaffelseskost 31.12	156 903 962	19 491 367	872 056 745	1 048 452 074
<b>Akkumulerte av- og nedskrivninger</b>	<b>-86 984 387</b>	<b>-5 373 985</b>	<b>-353 474 794</b>	<b>-445 833 166</b>

<b>Bokført verdi 31.12.</b>	<b>69 919 575</b>	<b>14 117 382</b>	<b>518 581 951</b>	<b>602 618 907</b>
Herav leasing	2 740 000		361 869 967	364 609 967
Årets ordinære avskrivninger	8 153 755	435 252	38 827 290	47 416 297
Årets nedskrivninger	-	-	-	-
Økonomisk levetid (lineær)	4-55 år	5-100 år	3-20 år	

Flere av selskapene i konsernet har revidert levetid/avskrivningsplaner på maskiner og utstyr. I denne forbindelse er det foretatt reversering av tidligere avskrivninger etter reverseringsmetoden. Dette har gitt en effekt på 63 038 604 i reduserte avskrivninger for 2023.

	Kolbjørn Mittskog AS	Torbjørn Helland	B&G Betong- entreprenør AS	Egersund Tomteselskap AS	K. J. Bjerkreim AS	Andre *)	Sum
<b>Goodwill balanseført</b>							
Anskaffelseskost ved konsernetablering	3 724 000	800 000	700 000	1 550 662	764 373	461 644	8 000 679
Tilgang i perioden	-	-	-	-	-	1 190 169	1 190 169
<b>Avgang i perioden (kostpris)</b>	<b>-</b>	<b>-</b>	<b>-</b>	<b>-</b>	<b>-</b>	<b>-</b>	<b>-</b>
<b>Anskaffelseskost 31.12</b>	<b>3 724 000</b>	<b>800 000</b>	<b>700 000</b>	<b>1 550 662</b>	<b>764 373</b>	<b>1 651 813</b>	<b>9 190 848</b>
Akkumulerte avskrivninger 1.1	-3 398 700	-480 000	-700 000	-620 000	-152 875	-340 798	-5 692 373
Periodens avskrivninger	-325 300	-160 000	-	-310 000	-152 875	-1 220 380	-2 168 555
Periodens nedskrivninger	-	-	-	-	-	-	0
<b>Akkumulerte av- og nedskrivninger 31.12</b>	<b>-3 724 000</b>	<b>-640 000</b>	<b>-700 000</b>	<b>-930 000</b>	<b>-305 750</b>	<b>-1 561 178</b>	<b>-7 860 928</b>

<b>Bokført verdi 31.12</b>	<b>0</b>	<b>160 000</b>	<b>-</b>	<b>620 662</b>	<b>458 623</b>	<b>90 635</b>	<b>1 329 920</b>
Årets ordinære avskrivninger	325 300	160 000	-	310 000	152 875	1 220 380	2 168 555
Årets nedskrivninger	-	-	-	-	-	-	-
Økonomisk levetid	5 år	5 år	5 år	5 år	5 år	5 år	

\*) Andre gjelder Åsatå AS, BG Stein AS, BG Pukk AS og Gauslå Holding AS (trinnsvis oppkjøp).

Note 6 - Lefehold, garantier m.v.

Selskapene i konsernet har fangsigte lefeavtaler hvor virksomhetene drives fra.

	2023	2022
Årlig kostnadsført leie	5 908 814	6 371 062
Garantistillelser (kontraktsgarantier m.v.)	697 987 013	602 309 603



## Bertelsen Garpestad AS Konsern

### Noter

Note 7- Aksjer i tilknyttede selskaper mv.  
Beløp i hele NOK 1 000

Selskap	Gravass-ryggen AS	Bras AS	Bilksåsen Panorama AS	Brødr. Thorkildsen AS	Sola M600 AS	Andre *)	Sum
Eier-/stemmeandel	50,0 %	20,0 %	50,0 %	50,0 %	37,5 %	29%-50%	
Kontor	Eigersund	Stavanger	Froland	Mandal	Stavanger		
Ansk.kost	4 615	2 899	10 000	20 500	2 250	18 700	58 964
<b>Merverdianalyse</b>							
Andel balanseført egenkapital	115	2 899	10 000	11 478	2 250	8 786	35 528
Henførbart merverdi	4 500	-	-	9 022	-	9 914	23 436
Goodwill	-	-	-	-	-	-	-
<b>Anskaffelseskost</b>	<b>4 615</b>	<b>2 899</b>	<b>10 000</b>	<b>20 500</b>	<b>2 250</b>	<b>18 700</b>	<b>58 964</b>
<b>Beregning av årets resultatandel</b>							
Andel periodens resultat	-440	-3 219	-2 145	373	1 962	3 116	-353
Avskrivning merverdier	-900	-	-	-1 805	-	-2 178	-4 883
Avskrivning goodwill	-	-	-	-	-	-	-
<b>Årets resultatandel</b>	<b>-1 340</b>	<b>-3 219</b>	<b>-2 145</b>	<b>-1 432</b>	<b>1 962</b>	<b>938</b>	<b>-5 234</b>
<b>Beregning av balanseført verdi pr 31.12.</b>							
Inngående balanse	1 477	2 866	9 616	20 210	1 989	20 902	57 060
Tilgang / avgang	650	-	-	-	-	-5 447	-4 796
Årets resultatandel	-1 340	-3 219	-2 145	-1 432	1 962	938	-5 235
Internfortjeneste	-	-	-	-	-	-	-
Mottatt utbytte	-	-	-	-	-	-11 900	-11 900
Innbetalt / tilbakebetalt kapital	-	-	-	-	-	-	-
<b>Andre endringer i løpet av året</b>	<b>-</b>	<b>-</b>	<b>-</b>	<b>-</b>	<b>-</b>	<b>-</b>	<b>-</b>
<b>Utgående balanse 31.12.</b>	<b>787</b>	<b>-353</b>	<b>7 471</b>	<b>18 778</b>	<b>3 951</b>	<b>4 494</b>	<b>35 129</b>

\*) Andre omfatter eierandeler i Hammers gt. 38 AS, Haugo Entreprenør AS, Skarsbru Næringspark AS, Blakstadheia Næringspark, Stråpa Kraft AS og Arstad Rør og grøfteservice AS.

### Note 8 - Skatter

	2023	2022
<b>Spesifikasjon av skattekostnad i resultatregnskapet</b>		
Betalbar skatt på årets resultat	594 048	3 796 939
Endring i balanseført utsatt skattefordel/ utsatt skatt	27 820 171	17 488 724
Endring utsatt skatt ved oppkjøp/utgang datter	1 779 191	-1 282 874
<b>Skattekostnad i resultatregnskapet</b>	<b>30 193 410</b>	<b>20 002 788</b>
<b>Avstemning skattekostnad vs. 22% av resultat før skatt</b>		
22% av resultat før skatt	25 092 136	17 620 191
Permanente forskjeller	-890 263	336 839
Skatteeffekt goodwillavskrivninger (ikke skatt)	477 082	507 827
Ikke bokført utsatt skattefordel/uts. skatt ved oppkjøp	5 514 455	1 537 931
<b>Sum skattekostnad</b>	<b>30 193 410</b>	<b>20 002 788</b>

Midlertidige forskjeller knyttet til:	31.12.2023	31.12.2022	Endring
Varige driftsmidler (inkl goodwill)	62 799 361	49 010 991	
Fordringer	-11 759 966	-4 463 648	
Varebeholdning	3 103 624	2 675 283	
Andre midlertidige forskjeller	-14 395 444	-20 456 509	
Gevinst- og tapskonto	-670 183	-837 728	
Tilvirkningskontrakter	758 177 143	463 197 270	
Balanseførte leieavtaler	71 675 253	31 242 579	
Pensjonsforpliktelse	-1 444 423	-1 457 696	
Fremførbart underskudd	-441 392 599	-194 773 852	
Grunnlag utsatt skatt/-skattefordel	426 092 766	324 136 690	
Inngår ikke i beregning av utsatt skattefordel	42 813 528	18 313 276	
Grunnlag for beregning av utsatt skattefordel	468 906 294	342 449 966	
Beregnet utsatt skatt/-skattefordel 22 %	103 159 163	75 338 993	27 820 170
Herav utsatt skatt nye døtre 01.01.	-	-124 400	
<b>Utsatt skatt konsern</b>	<b>103 159 163</b>	<b>75 214 592</b>	<b>27 944 571</b>

### Note 9 - Aksjekapital og avstemning konsernets egenkapital

Aksjekapitalen i Bertelsen & Garpestad AS består av 700 aksjer à kr 40.000,-. Alle aksjer har like rettigheter.

Eierstruktur per 31.12	Ordinære	Eierandel	Stemmeandel
B&G Holding AS	700	100,00 %	100,00 %
<b>Totalt antall aksjer</b>	<b>700</b>	<b>100,00 %</b>	<b>100,00 %</b>



## Bertelsen Garpestad AS Konsern

### Noter

#### Ledende personers indirekte eie av aksjer

Rune Bertelsen som er styremedlem kontrollerer 49,8% av B&G Holding AS  
Sverre Garpestad som er styreformann kontrollerer 33,4% av B&G Holding AS

Avstemning av konsernets egenkapital	Aksjekapital	Annen			Min. andel	Sum egenkapital konsern
		innskutt EK	AEK majoritet			
Egenkapital per 31.12.2022	28 000 000	216 141	167 554 866		60 019 355	255 790 362
Årets resultat			77 583 499		6 278 253	83 861 752
Tilleggsutbytte minoriteter					-2 450 000	-2 450 000
EK effekt ved salg/kjøp datterselskaper			6 247 631		-19 673 662	-13 426 031
Avs. konsernbidrag/utbytte			0		0	0
<b>Egenkapital 31.12.</b>	<b>28 000 000</b>	<b>216 141</b>	<b>251 385 996</b>		<b>44 173 946</b>	<b>323 776 083</b>

#### Note 10 - Fordringer, gjeld, pantstillelser

	2023	2022
Fordringer med forfall senere enn ett år	116 946 118	74 381 882
Gjeld med forfall senere enn 5 år	29 954 095	7 593 272
	2023	2022
<b>Gjeld til kredittinstitusjoner (sikret ved pant)</b>	<b>808 711 314</b>	<b>515 932 094</b>

Balansført verdi av eiendeler pantsatt for egen gjeld	2023	2022
Tomter, bygninger og annen fast eiendom	12 733 047	19 553 256
Maskiner og anlegg	588 233 422	334 928 983
Varelager	71 761 196	58 277 939
Aksjer	-	20 000 000
Kundefordringer	821 035 039	437 250 082
<b>Sum</b>	<b>1 493 762 704</b>	<b>870 010 260</b>

#### Note 11- Varer

	2023	2022
Råvarer	18 516 712	12 707 480
Egenregiprojekt	62 765 766	45 727 775
Ferdigvarer	1 480 000	5 563 775
<b>Sum</b>	<b>82 762 478</b>	<b>63 999 030</b>

#### Note 12 - Prosjekt under arbeid

Tall i hele NOK 1 000

Anbudsarbeid:	2023	2022
Pålepte direkte projektkostnader	4 362 961	3 097 971
Estimert opptjent andel DB	699 762	466 589
Verdi utført produksjon	5 062 723	3 564 560
Fakturert produksjon	4 815 554	3 379 460
Opptjent ikke fakturert	247 169	185 100
<b>Tidsavtredninger</b>	<b>8 644</b>	<b>6 836</b>
<b>Nettoverdi i balansen</b>	<b>255 813</b>	<b>191 936</b>

#### Note 13 - Bankinnskudd, kontanter

	2023	2022
Av konsernets bokførte bankbeholdning er det bundne midler for skyldig skattetrekk for kr:	21 884 390	19 035 392
Andre bundne midler	719 118	600 094

#### Note 14 - Finansiell markedsrisiko

Konsernet benyttes seg ikke av finansielle instrumenter i forbindelse med styringen av finansiell markedsrisiko.

#### Note 15 - Hendelser etter balansedagen

Det vesentligste av konsernets virksomhet er relatert til større vei- og anleggsprosjekter som går over lengre tid. I vurderingen av prosjektene pr. 31.12. har en tatt hensyn til utviklingen i prosjektene etter balansedagen.