



## ÅRSREGNSKAPET FOR REGNSKAPSÅRET 2023 - GENERELL INFORMASJON

### Enheten

Organisasjonsnummer: 944 863 710  
Organisasjonsform: Aksjeselskap  
Foretaksnavn: SCANDINAVIAN DESIGN GROUP AS  
Forretningsadresse: Holbergs gate 19  
0166 OSLO

### Regnskapsår

Årsregnskapets periode: 01.01.2023 - 31.12.2023

### Konsern

Morselskap i konsern: Nei

### Regnskapsregler

Regler for små foretak benyttet: Ja  
Benyttet ved utarbeidelsen av årsregnskapet til selskapet: Regnskapslovens alminnelige regler

### Årsregnskapet fastsatt av kompetent organ

Bekreftet av representant for selskapet: Nicolay Jernberg  
Dato for fastsettelse av årsregnskapet: 15.05.2024

### Grunnlag for avgivelse

År 2023: Årsregnskapet er elektronisk innlevert  
År 2022: Tall er hentet fra elektronisk innlevert årsregnskap fra 2023

*Det er ikke krav til at årsregnskapet m.v. som sendes til Regnskapsregisteret er undertegnet. Kontrollen på at dette er utført ligger hos revisor/enhetens øverste organ. Sikkerheten ivaretas ved at innsender har rolle/rettighet for innsending av årsregnskapet via Altinn, og ved at det bekreftes at årsregnskapet er fastsatt av kompetent organ.*

Brønnøysundregistrene, 16.06.2024



### Resultatregnskap

Beløp i: NOK	Note	2023	2022
<b>RESULTATREGNSKAP</b>			
<b>Inntekter</b>			
Revenue		15 664 104	29 874 431
Other income		27 846	
<b>Sum inntekter</b>		<b>15 691 949</b>	<b>29 874 431</b>
<b>Kostnader</b>			
Raw materials and consumables used		1 680 397	3 192 425
Employee benefits expense	1	15 974 624	19 718 696
Depreciation and amortisation expenses	2	444 266	466 603
Other expenses		3 136 566	7 526 810
<b>Sum kostnader</b>		<b>21 235 853</b>	<b>30 904 534</b>
<b>Driftsresultat</b>		<b>-5 543 903</b>	<b>-1 030 103</b>
<b>Finansinntekter og finanskostnader</b>			
Annen renteinntekt		153	
Other financial income		2 343 007	34 831
<b>Sum finansinntekter</b>		<b>2 343 159</b>	<b>34 831</b>
Annen rentekostnad		288 386	518 062
Other financial expenses		37 675	
<b>Sum finanskostnader</b>		<b>326 061</b>	<b>518 062</b>
<b>Netto finans</b>		<b>2 017 098</b>	<b>-483 231</b>
<b>Ordinært resultat før skattekostnad</b>		<b>-3 526 805</b>	<b>-1 513 334</b>
Income tax expense	3		
<b>Ordinært resultat etter skattekostnad</b>		<b>-3 526 805</b>	<b>-1 513 334</b>
<b>Årsresultat</b>		<b>-3 526 805</b>	<b>-1 513 334</b>
<b>Årsresultat etter minoritetsinteresser</b>		<b>-3 526 805</b>	<b>-1 513 334</b>
<b>Totalresultat</b>		<b>-3 526 805</b>	<b>-1 513 334</b>



## Resultatregnskap

<b>Beløp i: NOK</b>	<b>Note</b>	<b>2023</b>	<b>2022</b>
<b>Overføringer og disponeringer</b>			
Udekket tap		-3 526 805	-1 513 334
<b>Sum overføringer og disponeringer</b>	<b>4</b>	<b>-3 526 805</b>	<b>-1 513 334</b>



### Balanse

Beløp i: NOK	Note	2023	2022
<b>BALANSE - EIENDELER</b>			
<b>Anleggsmidler</b>			
<b>Immaterielle eiendeler</b>			
Utsatt skattefordel	3	676 163	1 547 938
Goodwill			65 308
<b>Sum immaterielle eiendeler</b>		<b>676 163</b>	<b>1 613 246</b>
<b>Varige driftsmidler</b>			
Equipment and other movables	2		917 996
<b>Sum varige driftsmidler</b>			<b>917 996</b>
<b>Sum anleggsmidler</b>		<b>676 163</b>	<b>2 531 242</b>
<b>Omløpsmidler</b>			
<b>Varer</b>			
<b>Sum varer</b>			<b>77 919</b>
<b>Fordringer</b>			
Accounts receivables	5	2 607 906	2 435 797
Other short-term receivables		217 011	269 437
Konsernfordringer		3 962 612	145 012
<b>Sum fordringer</b>		<b>6 787 529</b>	<b>2 850 245</b>
<b>Bankinnskudd, kontanter og lignende</b>			
Cash and cash equivalents	6	587 491	1 257 547
<b>Sum bankinnskudd, kontanter og lignende</b>		<b>587 491</b>	<b>1 257 547</b>
<b>Sum omløpsmidler</b>		<b>7 375 020</b>	<b>4 185 712</b>
<b>SUM EIENDELER</b>		<b>8 051 183</b>	<b>6 716 954</b>

### BALANSE - EGENKAPITAL OG GJELD

#### Egenkapital

#### Innskutt egenkapital



## Balanse

Beløp i: NOK	Note	2023	2022
Share capital	7	1 800 000	1 700 000
Beholdning av egne aksjer	7		
Overkurs		7 180 411	6 161 061
Annen innskutt egenkapital		3 090 837	
<b>Sum innskutt egenkapital</b>		<b>12 071 248</b>	<b>7 861 061</b>
<b>Opptjent egenkapital</b>			
Udekket tap	8	13 087 136	8 818 157
<b>Sum opptjent egenkapital</b>		<b>-13 087 136</b>	<b>-8 818 157</b>
<b>Sum egenkapital</b>	4	<b>-1 015 888</b>	<b>-957 096</b>
<b>Gjeld</b>			
<b>Langsiktig gjeld</b>			
Utsatt skatt	3		
<b>Annen langsiktig gjeld</b>			
Langsiktig konserngjeld		4 182 208	542 615
<b>Sum annen langsiktig gjeld</b>		<b>4 182 208</b>	<b>542 615</b>
<b>Sum langsiktig gjeld</b>		<b>4 182 208</b>	<b>542 615</b>
<b>Kortsiktig gjeld</b>			
Sertifikatlån			1 309 503
Leverandørgjeld		1 670 592	1 062 456
Tax payable	3		
Public duties payable		1 961 716	2 376 311
Other current liabilities		1 252 555	2 383 165
<b>Sum kortsiktig gjeld</b>		<b>4 884 863</b>	<b>7 131 434</b>
<b>Sum gjeld</b>		<b>9 067 071</b>	<b>7 674 049</b>
<b>SUM EGENKAPITAL OG GJELD</b>		<b>8 051 183</b>	<b>6 716 954</b>



## Brønnøysundregistrene

### ÅRSREGNSKAP FOR REGNSKAPSÅRET 2023 - GENERELL INFORMASJON

Journalnummer: 2024 468018

#### Enheten

Organisasjonsnummer: 944 863 710  
Organisasjonsform: Aksjeselskap  
Foretaksnavn: SCANDINAVIAN DESIGN GROUP AS  
Forretningsadresse: Holbergs gate 19  
0166 OSLO

#### Regnskapsår

Årsregnskapets periode: 01.01.2023 - 31.12.2023

#### Konsern

Morselskap i konsern: Nei

#### Regnskapsregler

Regler for små foretak benyttet: Ja  
Benyttet ved utarbeidelsen av  
årsregnskapet til selskapet: Regnskapslovens alminnelige regler

#### Årsregnskapet fastsatt av kompetent organ

Bekreftet av representant for selskapet: Nicolay Jernberg  
Dato for fastsettelse av årsregnskapet: 15.05.2024

#### Grunnlag for avgivelse

År 2023: Årsregnskap er elektronisk innlevert.  
År 2022: Tall er hentet fra elektronisk innlevert årsregnskap fra 2023.

*Det er ikke krav til at årsregnskapet m.v. som sendes til Regnskapsregisteret er undertegnet. Kontrollen på at dette er utført ligger hos revisor/enhetens øverste organ. Sikkerheten ivaretas ved at innsender har rolle/rettighet for innsending av årsregnskapet via Altinn, og ved at det bekreftes at årsregnskapet er fastsatt av kompetent organ.*

Brønnøysundregistrene, 14.06.2024



Organisasjonsnr: 944 863 710  
SCANDINAVIAN DESIGN GROUP AS

## RESULTATREGNSKAP

<b>Beløp i: NOK</b>	<b>Note</b>	<b>2023</b>	<b>2022</b>
<b>RESULTATREGNSKAP</b>			
<b>Inntekter</b>			
Revenue		15 664 104	29 874 431
Other income		27 846	
<b>Sum inntekter</b>		<b>15 691 949</b>	<b>29 874 431</b>
<b>Kostnader</b>			
Raw materials and consumables used		1 680 397	3 192 425
Employee benefits expense	1	15 974 624	19 718 696
Depreciation and amortisation expenses	2	444 266	466 603
Other expenses		3 136 566	7 526 810
<b>Sum kostnader</b>		<b>21 235 853</b>	<b>30 904 534</b>
<b>Driftsresultat</b>		<b>-5 543 903</b>	<b>-1 030 103</b>
<b>Finansinntekter og finanskostnader</b>			
Annen renteinntekt		153	
Other financial income		2 343 007	34 831
<b>Sum finansinntekter</b>		<b>2 343 159</b>	<b>34 831</b>
Annen rentekostnad		288 386	518 062
Other financial expenses		37 675	
<b>Sum finanskostnader</b>		<b>326 061</b>	<b>518 062</b>
<b>Netto finans</b>		<b>2 017 098</b>	<b>-483 231</b>
<b>Ordinært resultat før skattekostnad</b>			
Income tax expense	3	-3 526 805	-1 513 334
<b>Ordinært resultat etter skattekostnad</b>		<b>-3 526 805</b>	<b>-1 513 334</b>
<b>Årsresultat</b>		<b>-3 526 805</b>	<b>-1 513 334</b>
<b>Årsresultat etter minoritetsinteresser</b>		<b>-3 526 805</b>	<b>-1 513 334</b>
<b>Totalresultat</b>		<b>-3 526 805</b>	<b>-1 513 334</b>
<b>Overføringer og disponeringer</b>			
Udekket tap		-3 526 805	-1 513 334
<b>Sum overføringer og disponeringer</b>	4	<b>-3 526 805</b>	<b>-1 513 334</b>



Organisasjonsnr: 944 863 710  
SCANDINAVIAN DESIGN GROUP AS

## BALANSE

**Beløp i: NOK** **Note** **2023** **2022**

### BALANSE - EIENDELER

#### Anleggsmidler

##### Immaterielle eiendeler

Utsatt skattefordel	3	676 163	1 547 938
Goodwill			65 308
<b>Sum immaterielle eiendeler</b>		<b>676 163</b>	<b>1 613 246</b>

##### Varige driftsmidler

Equipment and other movables	2		917 996
<b>Sum varige driftsmidler</b>			<b>917 996</b>

<b>Sum anleggsmidler</b>		<b>676 163</b>	<b>2 531 242</b>
--------------------------	--	----------------	------------------

#### Omløpsmidler

##### Varer

<b>Sum varer</b>			<b>77 919</b>
------------------	--	--	---------------

##### Fordringer

Accounts receivables	5	2 607 906	2 435 797
Other short-term receivables		217 011	269 437
Konsernfordringer		3 962 612	145 012
<b>Sum fordringer</b>		<b>6 787 529</b>	<b>2 850 245</b>

##### Bankinnskudd, kontanter og lignende

Cash and cash equivalents	6	587 491	1 257 547
<b>Sum bankinnskudd, kontanter og lignende</b>		<b>587 491</b>	<b>1 257 547</b>

<b>Sum omløpsmidler</b>		<b>7 375 020</b>	<b>4 185 712</b>
-------------------------	--	------------------	------------------

<b>SUM EIENDELER</b>		<b>8 051 183</b>	<b>6 716 954</b>
----------------------	--	------------------	------------------

### BALANSE - EGENKAPITAL OG GJELD

#### Egenkapital

##### Innskutt egenkapital

Share capital	7	1 800 000	1 700 000
Beholdning av egne aksjer	7		
Overkurs		7 180 411	6 161 061
Annen innskutt egenkapital		3 090 837	
<b>Sum innskutt egenkapital</b>		<b>12 071 248</b>	<b>7 861 061</b>

##### Opptjent egenkapital

Udekket tap	8	13 087 136	8 818 157
-------------	---	------------	-----------



Sum opptjent egenkapital		-13 087 136	-8 818 157
Sum egenkapital	4	-1 015 888	-957 096
<b>Gjeld</b>			
Langsiktig gjeld			
Utsatt skatt	3		
<b>Annen langsiktig gjeld</b>			
Langsiktig konserngjeld		4 182 208	542 615
Sum annen langsiktig gjeld		4 182 208	542 615
<b>Sum langsiktig gjeld</b>		4 182 208	542 615
<b>Kortsiktig gjeld</b>			
Sertifikatlån			1 309 503
Leverandørgjeld		1 670 592	1 062 456
Tax payable	3		
Public duties payable		1 961 716	2 376 311
Other current liabilities		1 252 555	2 383 165
Sum kortsiktig gjeld		4 884 863	7 131 434
<b>Sum gjeld</b>		9 067 071	7 674 049
<b>SUM EGENKAPITAL OG GJELD</b>		8 051 183	6 716 954



Organisasjonsnr: 944 863 710  
SCANDINAVIAN DESIGN GROUP AS

NOTEOPPLYSNINGER - SELSKAP - alle poster oppgitt i hele tall

**Note**

1

Antall årsverk i regnskapsåret  
21.00

Sum Beløp

Balanseført verdi 31.12. Varige driftsmidler Immaterielle eiend.

**Konsernregnskap**

Morselskapet sitt navn

Forretningskontor for morselskapet

**Begrunnelse for at datterselskap er utelatt fra konsolideringen**

Samlet beløp - tilknyttet selskap Årets Fjorårets

Samlet beløp - foretak i samme konsern Årets Fjorårets

Samlet beløp - foretak i samme konsern Årets Fjorårets

Samlet beløp - felles kontrollert virksomhet Årets Fjorårets

Pantstillelse Beløp

Beholdning av egne aksjer Antall Pålydende Andel av aksjek.



# Årsregnskap 2023 Scandinavian Design Group AS

Org.nr.: 944 863 710



**Resultatregnskap**  
**Scandinavian Design Group AS**

DRIFTSINNEKTER OG DRIFTSKOSTNADER	NOTE	2023	2022
Salgsinntekt		15 664 104	29 874 431
Annen driftsinntekt		27 846	0
<b>Sum driftsinntekter</b>		<b>15 691 949</b>	<b>29 874 431</b>
Varekostnad		1 680 397	3 192 425
Lønnskostnad	1	15 974 624	19 718 696
Avskrivning av driftsmidler og immaterielle eiendeler	2	444 266	466 603
Annen driftskostnad		3 136 566	7 526 810
<b>Sum driftskostnader</b>		<b>21 235 853</b>	<b>30 904 534</b>
<b>Driftsresultat</b>		<b>-5 543 903</b>	<b>-1 030 103</b>
<b>FINANSINNEKTER OG FINANSKOSTNADER</b>			
Annen renteinntekt		153	0
Annen finansinntekt		2 343 007	34 831
Annen rentekostnad		288 386	518 062
Annen finanskostnad		37 675	0
<b>Resultat av finansposter</b>		<b>2 017 098</b>	<b>-483 231</b>
Resultat før skattekostnad		-3 526 805	-1 513 334
<b>Årsresultat</b>		<b>-3 526 805</b>	<b>-1 513 334</b>
<b>OVERFØRINGER</b>			
Overført til udekket tap		3 526 805	1 513 334
<b>Sum overføringer</b>	4	<b>-3 526 805</b>	<b>-1 513 334</b>



**Balanse**  
**Scandinavian Design Group AS**

EIENDELER	NOTE	2023	2022
<b>ANLEGGSMIDLER</b>			
<b>IMMATERIELLE EIENDELER</b>			
Utsatt skattefordel	3	676 163	1 547 938
Goodwill		0	65 308
<b>Sum immaterielle eiendeler</b>		<b>676 163</b>	<b>1 613 246</b>
<b>VARIGE DRIFTSMIDLER</b>			
Driftsløsøre, inventar o.a. utstyr	2	0	917 996
<b>Sum varige driftsmidler</b>		<b>0</b>	<b>917 996</b>
<b>Sum anleggsmidler</b>		<b>676 163</b>	<b>2 531 242</b>
<b>OMLØPSMIDLER</b>			
Lager av varer og annen beholdning		0	77 919
<b>FORDRINGER</b>			
Kundefordringer	5	2 607 906	2 435 797
Kundefordringer konsern		0	145 012
Andre kortsiktige fordringer		217 011	269 437
Konsernfordringer		3 962 612	0
<b>Sum fordringer</b>		<b>6 787 529</b>	<b>2 850 245</b>
Bankinnskudd, kontanter o.l.	6	587 491	1 257 547
<b>Sum omløpsmidler</b>		<b>7 375 020</b>	<b>4 185 712</b>
<b>Sum eiendeler</b>		<b>8 051 183</b>	<b>6 716 954</b>

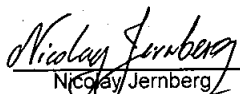


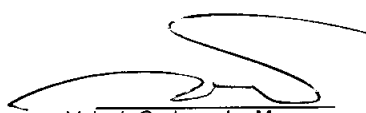
**Balanse**  
**Scandinavian Design Group AS**


EGENKAPITAL OG GJELD	NOTE	2023	2022
<b>EGENKAPITAL</b>			
<b>INNSKUTT EGENKAPITAL</b>			
Aksjekapital	7	1 800 000	1 700 000
Overkurs		7 180 411	6 161 061
Annen innskutt egenkapital		3 090 837	0
<b>Sum innskutt egenkapital</b>		<b>12 071 248</b>	<b>7 861 061</b>
<b>OPPTJENT EGENKAPITAL</b>			
Udekket tap	8	-13 087 136	-8 818 157
<b>Sum opptjent egenkapital</b>		<b>-13 087 136</b>	<b>-8 818 157</b>
<b>Sum egenkapital</b>	<b>4</b>	<b>-1 015 888</b>	<b>-957 096</b>
<b>GJELD</b>			
<b>ANNEN LANGSIKTIG GJELD</b>			
Langsiktig konserngjeld		4 182 208	542 615
<b>Sum annen langsiktig gjeld</b>		<b>4 182 208</b>	<b>542 615</b>
<b>KORTSIKTIG GJELD</b>			
Sertifikatlån		0	1 309 503
Leverandørgjeld		1 670 592	1 062 456
Skyldig offentlige avgifter		1 961 716	2 376 311
Annen kortsiktig gjeld		1 252 555	2 383 165
<b>Sum kortsiktig gjeld</b>		<b>4 884 863</b>	<b>7 131 434</b>
<b>Sum gjeld</b>		<b>9 067 071</b>	<b>7 674 049</b>
<b>Sum egenkapital og gjeld</b>		<b>8 051 183</b>	<b>6 716 954</b>

15.05.2024

Styret i Scandinavian Design Group AS

  
Nicolay Jernberg  
Styreleder/daglig leder

  
Valgeir Gudmundur Magnusson  
styremedlem

  
Gudmundur Hrafn Pálsson  
styremedlem

Scandinavian Design Group AS

Side 4



## Regnskapsprinsipper

Årsregnskapet er satt opp i samsvar med regnskapsloven og NRS 8 - God regnskapsskikk for små foretak.

## DRIFTSINTEKTER

Inntektsføring ved salg av varer skjer på leveringstidspunktet. Tjenester inntektsføres etter hvert som de leveres.

## SKATT

Skattekostnaden i resultatregnskapet omfatter både periodens betalbare skatt og endring i utsatt skatt. Utsatt skatt er beregnet med 22 % på grunnlag av de midlertidige forskjeller som eksisterer mellom regnskapsmessige og skattemessige verdier, samt ligningsmessig underskudd til fremføring ved utgangen av regnskapsåret. Skatteøkende og skattereduserende midlertidige forskjeller som reverserer eller kan reverseres i samme periode er utlignet og nettoført.

## KLASSIFISERING OG VURDERING AV OMLØPSMIDLER

Omløpsmidler og kortsiktig gjeld omfatter normalt poster som forfaller til betaling innen ett år etter balansedagen, samt poster som knytter seg til varekretsløpet. Omløpsmidler vurderes til laveste verdi av anskaffelseskost og virkelig verdi.

## FORDRINGER

Kundefordringer og andre fordringer oppføres til pålydende etter fradrag for avsetning til forventet tap. Avsetning til tap gjøres på grunnlag av en individuell vurdering av de enkelte fordringene.

## Note 1 Lønnskostnader og ytelser, godtgjørelser til daglig leder, styret og revisor

### LØNSKOSTNADER

	2023	2022
Lønninger	13 155 199	14 628 121
Arbeidsgiveravgift	2 075 649	2 353 482
Pensjonskostnader	426 771	519 390
Andre ytelser	317 005	2 217 704
<b>Sum</b>	<b>15 974 624</b>	<b>19 718 696</b>

Selskapet har i 2023 sysselsatt 21 årsverk.

## PENSJONSFORPLIKTELSER

Selskapet er pliktig til å ha tjenestepensjonsordning etter lov om obligatorisk tjenestepensjon. Selskapets pensjonsordninger tilfredsstiller kravene i denne lov.

## Note 2 Anleggsmidler

	Driftsløsøre, inventar ol.
Anskaffelseskost pr. 01.01.2023	3 014 576
<b>Anskaffelseskost 31.12.2023</b>	<b>3 014 576</b>
Av- og nedskrivninger pr. 01.01.2023	2 096 580
Årets ordinære avskrivninger	444 266
<b>Av- og nedskrivninger pr. 31.12.2023</b>	<b>2 540 846</b>
Bokført verdi 01.01.2023	917 996
Avgang i året	-473 730
Årets avskrivning og nedskrivning	444 266
<b>Bokført verdi 31.12.2023</b>	<b>0</b>
Økonomisk levetid	5 år



## Note 3 Skatt

<b>ÅRETS SKATTEKOSTNAD</b>	<b>2023</b>	<b>2022</b>
Resultatført skatt på ordinært resultat:		
Betalbar skatt	0	0
Endring i utsatt skattefordel	0	0
<b>Skattekostnad ordinært resultat</b>	<b>0</b>	<b>0</b>
Skattepliktig inntekt:		
Resultat før skatt	-3 526 805	-1 513 334
Permanente forskjeller	1 385	0
Endring i midlertidige forskjeller	-70 213	-45 496
Mottatt konsernbidrag	3 962 612	0
Anvendelse av fremførbart underskudd	-366 979	0
<b>Skattepliktig inntekt</b>	<b>0</b>	<b>-1 558 830</b>
Betalbar skatt i balansen:		
Betalbar skatt på årets resultat	-871 775	0
Betalbar skatt på mottatt konsernbidrag	871 775	0
<b>Sum betalbar skatt i balansen</b>	<b>0</b>	<b>0</b>

Skatteeffekten av midlertidige forskjeller og underskudd til fremføring som har gitt opphav til utsatt skatt og utsatte skattefordeler, spesifisert på typer av midlertidige forskjeller

	<b>2023</b>	<b>2022</b>	<b>ENDRING</b>
Varige driftsmidler	-690 518	-465 619	224 898
Fordringer	-240 141	-530 622	-290 481
Gevinst – og tapskonto	-18 522	-23 153	-4 631
<b>Sum</b>	<b>-949 181</b>	<b>-1 019 394</b>	<b>-70 213</b>
Akkumulert fremførbart underskudd	-7 478 946	-7 845 925	-366 979
Inngår ikke i beregningen av utsatt skatt	5 354 660	1 829 235	-3 525 425
<b>Grunnlag for utsatt skattefordel</b>	<b>-3 073 468</b>	<b>-7 036 084</b>	<b>-3 962 617</b>
<b>Utsatt skattefordel (22 %)</b>	<b>-676 163</b>	<b>-1 547 939</b>	<b>-871 776</b>

## Note 4 Egenkapital

	<b>Aksjekapital</b>	<b>Overkurs</b>	<b>Annen innskutt egenkapital</b>	<b>Udekket tap</b>	<b>Sum egenkapital</b>
Pr. 31.12.2022	1 700 000	6 161 061	0	-8 818 157	-957 096
Årets resultat				-3 526 805	-3 526 805
Gjeldskonvertering	100 000	1 019 350			1 119 350
Korrigerings feil tidligere år				-742 174	-742 174
Konsernbidrag mottatt			3 090 837		3 090 837
<b>Pr 31.12.2023</b>	<b>1 800 000</b>	<b>7 180 411</b>	<b>3 090 837</b>	<b>-13 087 136</b>	<b>-1 015 888</b>



## Note 5 Pantstillelser og garantier

Selskapet har factoringavtale med Collector Bank AB på kr. 15 000 000,- med sikkerhet i enkle krav.

## Note 6 Bankinnskudd

Innestående midler på skattetrekkkonto (bundne midler) er på kr. 405 304. Innestående dekker ikke skyldig skattetrekk pr. 31.12, men skattetrekk er betalt i sin helhet i 2024.

## Note 7 Aksjonærer

### AKSJEKAPITALEN I SCANDINAVIAN DESIGN GROUP AS PR. 31.12 BESTÅR AV:

	Antall	Pålydende	Bokført
Ordinære aksjer	1 100	1 636,4	1 800 000
<b>Sum</b>	<b>1 100</b>		<b>1 800 000</b>

### EIERSTRUKTUR

De største aksjonærene i % pr. 31.12 var:

	Ordinære	Eierandel	Stemmeandel
SDG TBWA AS	1 100	100,0	100,0

## Note 8 Fortsatt drift

Selskapet ble kjøpt opp av SDG TBWA AS 1. juli 2023. Styrets arbeid etter oppkjøpet har i hovedsak bestått av å øke inntektene og redusere kostnadene for å sikre løpende drift, og resultater etter balansedagen viser at situasjonen er vesentlig forbedret. Morselskapet har lånt inn penger i 2023, og driften av Scandinavian Design Group AS synes således ikke å medføre risiko for tap for kreditorene.

Grunnlaget for styrets konklusjon om fortsatt drift er basert på grunnlaget dagens drift er etablert på, den gode kommunikasjonen mot kreditorer og et konservativt anslag på inntekter i årene som kommer.



Crowe Partner Revisjon AS  
Org.nr.: 922829845MVA  
Dronning Mauds gate 10  
0250 Oslo  
Tlf. +47 21 93 93 00  
www.crowe.no

## Til generalforsamlingen i Scandinavian Design Group AS

### UAVHENGIG REVISORS BERETNING

#### Konklusjon

Vi har revidert årsregnskapet til **Scandinavian Design Group AS** som viser et underskudd på **NOK 3 526 805,-**. Årsregnskapet består av balanse per 31. desember 2023 og resultatregnskap for regnskapsåret avsluttet per denne datoen og noter til årsregnskapet, herunder et sammendrag av viktige regnskapsprinsipper.

#### Etter vår mening

- oppfyller årsregnskapet gjeldende lovkrav, og
- gir årsregnskapet et rettviseende bilde av selskapets finansielle stilling per 31. desember 2023 og av dets resultat for regnskapsåret avsluttet per denne datoen i samsvar med regnskapslovens regler og god regnskapsskikk i Norge.

#### Grunnlag for konklusjonen

Vi har gjennomført revisjonen i samsvar med International Standards on Auditing (ISA-ene). Våre oppgaver og plikter i henhold til disse standardene er beskrevet nedenfor under Revisors oppgaver og plikter ved revisjonen av årsregnskapet. Vi er uavhengige av selskapet slik det kreves i lov, forskrift og International Code of Ethics for Professional Accountants (inkludert internasjonale uavhengighetsstandarder) utstedt av the International Ethics Standards Board for Accountants (IESBA-reglene), og vi har overholdt våre øvrige etiske forpliktelser i samsvar med disse kravene. Innhentet revisjonsbevis er etter vår vurdering tilstrekkelig og hensiktsmessig som grunnlag for vår konklusjon.

#### Styrets og daglig leders ansvar for årsregnskapet

Styret og daglig leder (ledelsen) er ansvarlig for å utarbeide årsregnskapet og for at det gir et rettviseende bilde i samsvar med regnskapslovens regler og god regnskapsskikk i Norge. Ledelsen er også ansvarlig for slik intern kontroll som den finner nødvendig for å kunne utarbeide et årsregnskap som ikke inneholder vesentlig feilinformasjon, verken som følge av misligheter eller utilsiktede feil.

Ved utarbeidelsen av årsregnskapet må ledelsen ta standpunkt til selskapets evne til fortsatt drift og opplyse om forhold av betydning for fortsatt drift. Forutsetningen om fortsatt drift skal legges til grunn for årsregnskapet så lenge det ikke er sannsynlig at virksomheten vil bli avvirket.

#### Revisors oppgaver og plikter ved revisjonen av årsregnskapet

Vårt mål er å oppnå betryggende sikkerhet for at årsregnskapet som helhet ikke inneholder vesentlig feilinformasjon, verken som følge av misligheter eller utilsiktede feil, og å avgi en revisjonsberetning som inneholder vår konklusjon. Betryggende sikkerhet er en høy grad av sikkerhet, men ingen garanti for at en revisjon utført i samsvar med ISA-ene, alltid vil avdekke vesentlig feilinformasjon som eksisterer. Feilinformasjon kan oppstå som følge av misligheter eller utilsiktede feil. Feilinformasjon blir vurdert som vesentlig dersom den enkeltvis eller samlet med rimelighet kan forventes å påvirke økonomiske beslutninger som brukerne foretar basert på årsregnskapet.

Crowe Partner Revisjon AS is a member of Crowe Global, a Swiss Verein. Each member firm of Crowe Global is a separate and independent legal entity. Crowe Partner Revisjon AS and its affiliates are not responsible or liable for any acts or omissions of Crowe Global or any other member of Crowe Global. Crowe Global does not render any professional services and does not have an ownership or partnership interest in Crowe Partner Revisjon AS.

© 2024 Crowe Partner Revisjon AS



Crowe Partner Revisjon AS  
Org.nr.: 922829845MVA  
Dronning Mauds gate 10  
0250 Oslo  
Tlf. +47 21 93 93 00  
www.crowe.no

Som del av en revisjon i samsvar med ISA-ene, utøver vi profesjonelt skjønn og utviser profesjonell skepsis gjennom hele revisjonen. I tillegg:

- identifiserer og vurderer vi risikoen for vesentlig feilinformasjon i årsregnskapet, enten det skyldes misligheter eller utilsiktede feil. Vi utformer og gjennomfører revisjonshandlinger for å håndtere slike risikoer, og innhenter revisjonsbevis som er tilstrekkelig og hensiktsmessig som grunnlag for vår konklusjon. Risikoen for at vesentlig feilinformasjon som følge av misligheter ikke blir avdekket, er høyere enn for feilinformasjon som skyldes utilsiktede feil, siden misligheter kan innebære samarbeid, forfalskning, bevisste utelatelser, uriktige fremstillinger eller overstyring av intern kontroll.
- opparbeider vi oss en forståelse av den interne kontroll som er relevant for revisjonen, for å utforme revisjonshandlinger som er hensiktsmessige etter omstendighetene, men ikke for å gi uttrykk for en mening om effektiviteten av selskapets interne kontroll.
- evaluerer vi om de anvendte regnskapsprinsippene er hensiktsmessige og om regnskapsestimatene og tilhørende noteopplysninger utarbeidet av ledelsen er rimelige.
- konkluderer vi på om ledelsens bruk av fortsatt drift-forutsetningen er hensiktsmessige og, basert på innhentede revisjonsbevis, hvorvidt det foreligger vesentlig usikkerhet knyttet til hendelser eller forhold som kan skape tvil av betydning om selskapets evne til fortsatt drift. Dersom vi konkluderer med at det eksisterer vesentlig usikkerhet, kreves det at vi i revisjonsberetningen henleder oppmerksomheten på tilleggsopplysningene i årsregnskapet, eller, dersom slike tilleggsopplysninger ikke er tilstrekkelige, at vi modifierer vår konklusjon. Våre konklusjoner er basert på revisjonsbevis innhentet inntil datoen for revisjonsberetningen. Etterfølgende hendelser eller forhold kan imidlertid medføre at selskapet ikke fortsetter driften.
- evaluerer vi den samlede presentasjonen, strukturen og innholdet i årsregnskapet, inkludert tilleggsopplysningene, og hvorvidt årsregnskapet gir uttrykk for de underliggende transaksjonene og hendelsene på en måte som gir et rettvisende bilde.

Vi kommuniserer med styret blant annet om det planlagte innholdet i og tidspunkt for revisjonsarbeidet og eventuelle vesentlige funn i revisjonen, herunder vesentlige svakheter i intern kontroll som vi avdekker gjennom revisjonen.

#### Andre forhold

Selskapet har ikke behandlet skattetreksmidler i samsvar med bestemmelsene i skattebetalingsloven § 5-12. Dette forholdet kan etter vår mening medføre erstatningsansvar for styret/daglig leder.

Oslo, 15. mai 2024

CROWE PARTNER REVISJON AS

Ene-Marie Olsen  
Statsautorisert revisor

Crowe Partner Revisjon AS is a member of Crowe Global, a Swiss Verein. Each member firm of Crowe Global is a separate and independent legal entity. Crowe Partner Revisjon AS and its affiliates are not responsible or liable for any acts or omissions of Crowe Global or any other member of Crowe Global. Crowe Global does not render any professional services and does not have an ownership or partnership interest in Crowe Partner Revisjon AS.

© 2024 Crowe Partner Revisjon AS