



## ÅRSREGNSKAPET FOR REGNSKAPSÅRET 2021 - GENERELL INFORMASJON

### Enheten

Organisasjonsnummer:	916 940 157
Organisasjonsform:	Aksjeselskap
Foretaksnavn:	TESS SØR AS
Forretningsadresse:	Nedre Strandgate 80 3012 DRAMMEN

### Regnskapsår

Årsregnskapets periode:	01.01.2021 - 31.12.2021
-------------------------	-------------------------

### Konsern

Morselskap i konsern:	Ja
Konsernregnskap lagt ved:	Nei

### Regnskapsregler

Regler for små foretak benyttet:	Nei
Benyttet ved utarbeidelsen av årsregnskapet til selskapet:	Regnskapslovens alminnelige regler

### Årsregnskapet fastsatt av kompetent organ

Bekreftet av representant for selskapet:	Andreas Bryn Bakkerud
Dato for fastsettelse av årsregnskapet:	31.05.2022

### Grunnlag for avgivelse

År 2021: Årsregnskapet er elektronisk innlevert  
År 2020: Tall er hentet fra elektronisk innlevert årsregnskap fra 2021

*Det er ikke krav til at årsregnskapet m.v. som sendes til Regnskapsregisteret er undertegnet. Kontrollen på at dette er utført ligger hos revisor/enhetens øverste organ. Sikkerheten ivaretas ved at innsender har rolle/rettighet for innsending av årsregnskapet via Altinn, og ved at det bekreftes at årsregnskapet er fastsatt av kompetent organ.*

Brønnøysundregistrene, 18.06.2023



## Resultatregnskap

Beløp i: NOK	Note	2021	2020
<b>RESULTATREGNSKAP</b>			
<b>Inntekter</b>			
Salgsinntekt	1,2	458 707 653	454 610 351
Annen driftsinntekt		1 932 660	2 118 222
<b>Sum inntekter</b>		<b>460 640 313</b>	<b>456 728 573</b>
<b>Kostnader</b>			
Varekostnad	2	287 466 559	293 860 723
Lønnskostnad	3,4	90 378 415	85 220 660
Avskrivning på varige driftsmidler	5	5 305 854	5 376 853
Annen driftskostnad	2,4	47 160 690	46 438 776
<b>Sum kostnader</b>		<b>430 311 519</b>	<b>430 897 013</b>
<b>Driftsresultat</b>		<b>30 328 795</b>	<b>25 831 561</b>
<b>Finansinntekter og finanskostnader</b>			
Inntekt på investering i datterselskap	2	3 000 000	5 000 000
Inntekt på inv. i tilknyttet selskap	2	102 000	3 000 000
Renteinntekt fra foretak i samme konsern	2	57	133
Annen renteinntekt		5 552	221 203
Annen finansinntekt		100 335	10 856
<b>Sum finansinntekter</b>		<b>3 207 944</b>	<b>8 232 191</b>
Rentekostnad til foretak i samme konsern	2	892 577	1 195 031
Annen rentekostnad		16 796	140 625
Annen finanskostnad		457 204	463 987
<b>Sum finanskostnader</b>		<b>1 366 577</b>	<b>1 799 643</b>
<b>Netto finans</b>		<b>1 841 367</b>	<b>6 432 549</b>
<b>Ordinært resultat før skattekostnad</b>		<b>32 170 162</b>	<b>32 264 109</b>
Skattekostnad på ordinært resultat	6	8 335 114	6 165 329
<b>Ordinært resultat etter skattekostnad</b>		<b>23 835 048</b>	<b>26 098 781</b>
<b>Årsresultat</b>		<b>23 835 048</b>	<b>26 098 781</b>



## Resultatregnskap

<b>Beløp i: NOK</b>	<b>Note</b>	<b>2021</b>	<b>2020</b>
Årsresultat etter minoritetsinteresser		23 835 048	26 098 781
<b>Overføringer og disponeringer</b>			
Ordinært utbytte	7	3 575 257	2 452 987
Avgitt konsernbidrag	7		2 321 012
Overføringer til annen egenkapital	7	20 259 791	21 324 781
<b>Sum overføringer og disponeringer</b>		<b>23 835 048</b>	<b>26 098 781</b>



## Balanse

Beløp i: NOK	Note	2021	2020
<b>BALANSE - EIENDELER</b>			
<b>Anleggsmidler</b>			
<b>Immaterielle eiendeler</b>			
Utsatt skattefordel	6	2 929 254	3 626 288
Goodwill	5,8,9	4 702 212	8 228 870
<b>Sum immaterielle eiendeler</b>		<b>7 631 466</b>	<b>11 855 158</b>
<b>Varige driftsmidler</b>			
Maskiner og anlegg	5,9	556 516	591 401
Driftsløsøre, inventar, verktøy, kontorm.	5,9	5 252 012	5 315 378
<b>Sum varige driftsmidler</b>		<b>5 808 528</b>	<b>5 906 780</b>
<b>Finansielle anleggsmidler</b>			
Investering i datterselskap	10	25 000 000	25 000 000
Investering i annet foretak i samme konsern	10	14 559 640	14 000 000
Investeringer i aksjer og andeler	10	986 000	986 000
Andre langsiktige fordringer		724 289	1 273 703
<b>Sum finansielle anleggsmidler</b>		<b>41 269 929</b>	<b>41 259 703</b>
<b>Sum anleggsmidler</b>		<b>54 709 924</b>	<b>59 021 641</b>
<b>Omløpsmidler</b>			
<b>Varer</b>			
Varer	9,11	71 787 884	68 809 952
<b>Sum varer</b>		<b>71 787 884</b>	<b>68 809 952</b>
<b>Fordringer</b>			
Kundefordringer	9	70 477 392	62 811 425
Kundefordringer konsern	9	7 351 786	8 054 858
Andre kortsiktige fordringer		1 969 581	1 642 816
Konsernfordringer		11 845 291	8 056 689
<b>Sum fordringer</b>		<b>91 644 050</b>	<b>80 565 788</b>
<b>Bankinnskudd, kontanter og lignende</b>			
Bankinnskudd, kontanter o.l.	12	19 202 333	9 509 892
<b>Sum bankinnskudd, kontanter og lignende</b>		<b>19 202 333</b>	<b>9 509 892</b>



## Balanse

Beløp i: NOK	Note	2021	2020
Sum omløpsmidler		182 634 267	158 885 633
<b>SUM EIENDELER</b>		<b>237 344 191</b>	<b>217 907 273</b>
<b>BALANSE - EGENKAPITAL OG GJELD</b>			
<b>Egenkapital</b>			
<b>Innskutt egenkapital</b>			
Aksjekapital	7,13	3 500 000	3 500 000
Overkurs	7	28 667 603	28 667 603
Annen innskutt egenkapital	7	-15 570	-15 570
<b>Sum innskutt egenkapital</b>		<b>32 152 033</b>	<b>32 152 033</b>
<b>Opptjent egenkapital</b>			
Annen egenkapital	7	69 397 361	49 137 570
<b>Sum opptjent egenkapital</b>		<b>69 397 361</b>	<b>49 137 570</b>
<b>Sum egenkapital</b>		<b>101 549 394</b>	<b>81 289 603</b>
<b>Gjeld</b>			
<b>Langsiktig gjeld</b>			
<b>Annen langsiktig gjeld</b>			
Langsiktig konserngjeld	14	27 000 000	27 000 000
<b>Sum annen langsiktig gjeld</b>		<b>27 000 000</b>	<b>27 000 000</b>
<b>Sum langsiktig gjeld</b>		<b>27 000 000</b>	<b>27 000 000</b>
<b>Kortsiktig gjeld</b>			
Leverandørgjeld		32 251 458	32 594 635
Betalbar skatt	6	7 638 080	5 924 383
Skyldig offentlige avgifter		11 796 662	7 118 718
Utbytte	2,7	3 575 257	2 452 987
Kortsiktig konserngjeld	15	11 185 260	18 776 381
Leverandørgjeld konsern		26 070 960	26 361 070
Kortsiktig gjeld konsernbidrag			2 975 657
Annen kortsiktig gjeld		16 277 121	13 413 840



## Balanse

<b>Beløp i: NOK</b>	<b>Note</b>	<b>2021</b>	<b>2020</b>
Sum kortsiktig gjeld		108 794 796	109 617 670
 Sum gjeld		 135 794 796	 136 617 670
 <b>SUM EGENKAPITAL OG GJELD</b>		 <b>237 344 190</b>	 <b>217 907 273</b>



**Årsregnskap 2021  
for**

**TESS Sør AS**

**Organisasjonsnr. 916940157**



## TESS Sør AS

## Resultatregnskap

	Note	2021	2020
<b>DRIFTSINNEKTER OG DRIFTSKOSTNADER</b>			
<b>Driftsinntekter</b>			
Salgsinntekt	1,2	458 707 653	454 610 351
Annen driftsinntekt		1 932 660	2 118 222
<b>Sum driftsinntekter</b>		<b>460 640 313</b>	<b>456 728 573</b>
<b>Driftskostnader</b>			
Varekostnad	2	287 466 559	293 860 723
Lønnskostnad	3,4	90 378 415	85 220 660
Avskrivning på varige driftsmidler	5	5 305 854	5 376 853
Annen driftskostnad	2,4	47 160 690	46 438 776
<b>Sum driftskostnader</b>		<b>430 311 519</b>	<b>430 897 013</b>
<b>DRIFTSRESULTAT</b>		<b>30 328 795</b>	<b>25 831 561</b>
<b>FINANSINNEKTER OG FINANSKOSTNADER</b>			
<b>Finansinntekter</b>			
Inntekt på investering i datterselskap	2	3 000 000	5 000 000
Inntekt på inv. i tilknyttet selskap	2	102 000	3 000 000
Renteinnt. fra foretak i samme konsern	2	57	133
Annen renteinntekt		5 552	221 203
Annen finansinntekt		100 335	10 856
<b>Sum finansinntekter</b>		<b>3 207 944</b>	<b>8 232 191</b>
<b>Finanskostnader</b>			
Rentekostn. til foretak i samme konsern	2	892 577	1 195 031
Annen rentekostnad		16 796	140 625
Annen finanskostnad		457 204	463 987
<b>Sum finanskostnader</b>		<b>1 366 577</b>	<b>1 799 643</b>
<b>NETTO FINANSPOSTER</b>		<b>1 841 367</b>	<b>6 432 549</b>
<b>ORDINÆRT RES. FØR SKATTEKOSTNAD</b>		<b>32 170 162</b>	<b>32 264 109</b>
Skattekostnad på ordinært resultat	6	8 335 114	6 165 329
<b>ORDINÆRT RESULTAT</b>		<b>23 835 048</b>	<b>26 098 781</b>
<b>ÅRSRESULTAT</b>		<b>23 835 048</b>	<b>26 098 781</b>
<b>OVERFØRINGER OG DISPONERINGER</b>			
Avsatt til ordinært utbytte	7	3 575 257	2 452 987
Avgitt konsernbidrag	7	0	2 321 012
Overføringer til annen egenkapital	7	20 259 791	21 324 781
<b>Sum overføringer og disponeringer</b>		<b>23 835 048</b>	<b>26 098 781</b>



## TESS Sør AS

## Balanse pr. 31.12.2021

	Note	31.12.2021	31.12.2020
<b>EIENDELER</b>			
<b>ANLEGGSMIDLER</b>			
<b>Immaterielle eiendeler</b>			
Utsatt skattefordel	6	2 929 254	3 626 288
Goodwill	5,8,9	4 702 212	8 228 870
<b>Sum immaterielle eiendeler</b>		<b>7 631 466</b>	<b>11 855 158</b>
<b>Varige driftsmidler</b>			
Maskiner og anlegg	5,9	556 516	591 401
Driftsløsøre, inventar, verktøy, kontorm.	5,9	5 252 012	5 315 378
<b>Sum varige driftsmidler</b>		<b>5 808 528</b>	<b>5 906 780</b>
<b>Finansielle anleggsmidler</b>			
Investeringer i datterselskap	10	25 000 000	25 000 000
Investeringer i tilknyttet selskap	10	14 559 640	14 000 000
Investeringer i aksjer og andeler	10	986 000	986 000
Andre langsiktige fordringer		724 289	1 273 703
<b>Sum finansielle anleggsmidler</b>		<b>41 269 929</b>	<b>41 259 703</b>
<b>SUM ANLEGGSMIDLER</b>		<b>54 709 924</b>	<b>59 021 641</b>
<b>OMLØPSMIDLER</b>			
Varer	9,11	71 787 884	68 809 952
<b>Fordringer</b>			
Kundefordringer	9	70 477 392	62 811 425
Kundefordringer konsern	9	7 351 786	8 054 858
Fordringer på konsernselskap		11 845 291	8 056 689
Andre kortsiktige fordringer		1 969 581	1 642 817
<b>Sum fordringer</b>		<b>91 644 050</b>	<b>80 565 788</b>
Bankinnskudd, kontanter o.l.	12	19 202 333	9 509 892
<b>SUM OMLØPSMIDLER</b>		<b>182 634 267</b>	<b>158 885 633</b>
<b>SUM EIENDELER</b>		<b>237 344 191</b>	<b>217 907 273</b>



## TESS Sør AS

## Balanse pr. 31.12.2021

	Note	31.12.2021	31.12.2020
<b>EGENKAPITAL OG GJELD</b>			
<b>EGENKAPITAL</b>			
<b>Innskutt egenkapital</b>			
Aksjekapital	7,13	3 500 000	3 500 000
Overkurs	7	28 667 603	28 667 603
Annen innskutt egenkapital	7	-15 570	-15 570
<b>Sum innskutt egenkapital</b>		<b>32 152 033</b>	<b>32 152 033</b>
<b>Opptjent egenkapital</b>			
Annen egenkapital	7	69 397 361	49 137 570
<b>Sum opptjent egenkapital</b>		<b>69 397 361</b>	<b>49 137 570</b>
<b>SUM EGENKAPITAL</b>		<b>101 549 394</b>	<b>81 289 603</b>
<b>GJELD</b>			
<b>LANGSIKTIG GJELD</b>			
<b>Annen langsiktig gjeld</b>			
Langsiktig gjeld til konsernselskap	14	27 000 000	27 000 000
<b>Sum annen langsiktig gjeld</b>		<b>27 000 000</b>	<b>27 000 000</b>
<b>SUM LANGSIKTIG GJELD</b>		<b>27 000 000</b>	<b>27 000 000</b>
<b>KORTSIKTIG GJELD</b>			
Leverandørgjeld		32 251 458	32 594 635
Leverandørgjeld konsern		26 070 960	26 361 070
Betalbar skatt	6	7 638 080	5 924 383
Skyldig offentlige avgifter		11 796 662	7 118 718
Avsatt utbytte	2,7	3 575 257	2 452 987
Kortsiktig gjeld til konsernselskap	15	11 185 260	18 776 381
Kortsiktig gjeld konsernbidrag		0	2 975 657
Annen kortsiktig gjeld		16 277 121	13 413 840
<b>SUM KORTSIKTIG GJELD</b>		<b>108 794 796</b>	<b>109 617 670</b>
<b>SUM GJELD</b>		<b>135 794 796</b>	<b>136 617 670</b>
<b>SUM EGENKAPITAL OG GJELD</b>		<b>237 344 190</b>	<b>217 907 273</b>

Lier, 31.05.2022

John Ansgar Karlsen  
Styreleder

Erik Jølberg  
Styremedlem

Geir Korsmo  
Styremedlem

Jan Ivar Lindseth  
Daglig leder



TESS Sør AS

## Noter 2021

### **Regnskapsprinsipper:**

Årsregnskapet er satt opp i samsvar med regnskapsloven og god regnskapsskikk. Selskapet har videre fulgt relevante bestemmelser i Norsk Regnskapsstandard utarbeidet av Norsk Regnskaps Stiftelse.

### **Konsernregnskap:**

Selskapet er datterselskap av TESS AS, og konsernregnskap er utarbeidet av Teknisk Service Holding AS. TESS Sør AS utarbeider ikke eget konsernregnskap.

### **Driftsinntekter:**

Inntektsføring ved salg av varer skjer på leveringstidspunktet. Salg av tjenester inntektsføres etter hvert som de blir levert.

Inntekter fra salg av tjenester og langsiktige tilvirkningsprosjekter resultatføres i takt med prosjektets fullføringsgrad, når utfallet av transaksjonen kan estimeres på en pålitelig måte.

### **Omløpsmidler og kortsiktig gjeld:**

Omløpsmidler og kortsiktig gjeld omfatter normalt poster som forfaller til betaling innen ett år etter siste dag i regnskapsåret, samt poster som knytter seg til varekretsløpet. Omløpsmidler vurderes til laveste verdi av anskaffelseskost og antatt virkelig verdi (laveste verdis prinsipp). Kortsiktig gjeld balanseføres til pålydende verdi på opptakstidspunktet.

### **Anleggsmidler og langsiktig gjeld:**

Anleggsmidler omfatter eiendeler bestemt til varig eie og bruk for virksomheten. Anleggsmidler er vurdert til anskaffelseskost. Varige driftsmidler føres opp i balansen og avskrives over driftsmiddelets forventede økonomiske levetid. Varige driftsmidler nedskrives til virkelig verdi ved verdifall som ikke forventes å være av forbigående art. Nedskrivningene blir reversert dersom grunnlaget for nedskrivningen ikke lenger er til stede. Langsiktig gjeld balanseføres til nominell verdi på etableringstidspunktet.

### **Datterselskap og tilknyttet selskap:**

Datterselskap og tilknyttede selskaper vurderes etter kostmetoden i selskapsregnskapet. Investeringer er vurdert til anskaffelseskost for aksjer med mindre nedskrivning har vært nødvendig. Det er foretatt nedskrivning til virkelig verdi når verdifall skyldes årsaker som ikke kan antas å være av forbigående art og det må anses som nødvendig etter god regnskapsskikk. Nedskrivninger er reversert dersom grunnlaget for nedskrivning ikke lenger er til stede.

### **Valuta:**

Pengeposter i utenlandsk valuta vurderes etter kursen ved regnskapsårets slutt.

### **Varer:**

Varer er vurdert til det laveste av gjennomsnittlig anskaffelseskost og netto salgsverdi (laveste verdis prinsipp).



TESS Sør AS

## Noter 2021

### **Fordringer:**

Kundefordringer og andre fordringer føres opp i balansen til pålydende etter fradrag for avsetning til forventet tap. Avsetning til tap gjøres på grunnlag av en individuell vurdering av de enkelte fordringene. I tillegg gjøres det for øvrige kundefordringer en uspesifisert avsetning for å dekke antatt tap. Andre fordringer er også gjenstand for en tilsvarende vurdering.

### **Skatt:**

Skattekostnaden i resultatregnskapet omfatter periodens betalbare skatt som blir utlignet og forfaller til betaling i neste regnskapsår i tillegg til endring i utsatt skattefordel. Utsatt skattefordel er beregnet med 22 % på grunnlag av de midlertidige forskjeller som eksisterer mellom regnskapsmessige og skattemessige verdier. I beregningen er det også medtatt ligningsmessig fremførbart underskudd ved regnskapsårets utgang. Skatteøkende og skattereduserende midlertidige forskjeller som reverseres eller kan reverseres i samme periode er utlignet og nettoført.

### **Obligatorisk Tjenestepensjon:**

Selskapet er forpliktet til å etablere obligatorisk tjeneste pensjon (OTP) for sine ansatte. Selskapet har etablert slik ordning utover lovens krav ved at innskuddet utgjør 3,25 % av arbeidstakers fastlønn over 1G.

### **Bruk av estimater:**

Ledelsen har brukt estimater og forutsetninger som har påvirket resultatregnskapet og verdsettelsen av egenkapital og gjeld, samt usikre eiendeler og forpliktelser på balansedagen under utarbeidelse av årsregnskapet, alt i henhold til god regnskapskikk.

### **Kontantstrømpoppstilling:**

Kontantstrømpoppstillingen er utarbeidet etter den indirekte metode. Kontanter og kontant-ekvivalenter omfatter kontanter, bankinnskudd og andre kortsiktige, likvide plasseringer.



TESS Sør AS

## Noter 2021

### Note 1 - Salgsinntekt

#### Spesifikasjon av salg fordelt geografisk og pr. virksomhetsområde

	2021	2020
Norge	453 706 876	449 661 671
Salg utenfor Norge	5 000 777	4 948 680
<b>Salgsinntekt</b>	<b>458 707 653</b>	<b>454 610 351</b>

Virksomheten er en handels- og servicebedrift som har en stor andel av omsetningen relatert til tekniske tjenester og integrerte forsyningsløsninger inkludert løsning for å drifte lager uten bemanning.

### Note 2 - Transaksjoner med nærstående parter

Selskapet har hatt transaksjoner med følgende nærstående selskaper:

AS Rettsinkasso, JD Sveiseservice AS, Hydraulikkteknikk AS, Skogholt Hanskefabrikk AS, TESS AS, TESS Handel AS, TESS Hønefoss Eiendom AS, TESS Logistikk AS, TESS Nord AS, TESS Skagerak Eiendom AS, TESS Subsea AS, TESS Sør Eiendom AS, TESS Sørbygg AS, TESS Vest AS, TESS Øst AS, Reol-Consult AS, Rørtek AS, TESS Aberdeen Ltd, TESS Hose Management Inc Operations Canarias S.L., Sylinderakutten AS, TESS Hydraspec AS, PSO AS og Eiva-Safex AS.

Alle transaksjoner er foretatt som del av den ordinære virksomheten og til priser og betingelser som mellom uavhengige parter. De vesentligste transaksjonene foretatt med nærstående fremgår nedenfor:

	2021	2020
Salgsinntekter	15 393 549	15 885 833
Varekjøp	113 098 091	128 058 004
Driftskostnader	27 116 705	26 671 653
Rentekostnader konsernkontoordning	185 763	486 281
Rentekostnader konsern	706 814	708 750
Renteinntekter konsernkontoordning	57	133
Avsatt utbytte	3 575 257	1 983 771
Mottatt utbytte	3 102 000	8 000 000
Avgitt konsernbidrag	0	2 321 012

Noter for TESS Sør AS

Organisasjonsnr. 916940157



TESS Sør AS

## Noter 2021

### Note 3 - Lønnskostnad

	2021	2020
Lønn	74 486 936	74 799 617
Arbeidsgiveravgift	10 777 345	9 925 811
Pensjonskostnader	1 706 870	1 875 523
Andre lønnsrelaterte ytelser	3 407 264	-1 380 291
<b>Totalt</b>	<b>90 378 415</b>	<b>85 220 660</b>

Gjennomsnittlig antall årsverk har i løpet av 2021 vært 116.

Selskapet er forpliktet til å etablere obligatorisk tjeneste pensjon (OTP) for sine ansatte. Selskapets pensjonsordning er 3,25 % poeng av lønn over 1G, som er vesentlig høyere enn lovens minstekrav.

### Note 4 - Ytelser/godtgjørelser til styret, daglig leder og revisor

	Lønn	Bonus	Pensjons- forpliktelse	Annen godtgjørelse	Sum
Daglig leder	1 694 377	1 458 690	19 463	48 576	3 221 106
Styremedlemmer	0	0	0	15 000	15 000

Det er ikke tegningsretter, opsjoner eller tilsvarende rettigheter for ansatte og deres tillitsvalgte.

Daglig leder har avtale om resultatbasert bonus.

Daglig leder og styret har ikke avtale om sluttvederlag, aksjebasert avlønning, overskuddsdelinger, opsjoner eller lignende.

Det er gitt lån til ansatte. Det er ikke stilt sikkerhet på vegne av daglig leder, styremedlemmer, aksjonærer eller nærstående til disse.

Kostnadsført honorar til revisor består av:	<b>2021</b>	<b>2020</b>
Revisjon	28 158	655 272
Annen bistand	57 407	0
<b>Totalt</b>	<b>85 565</b>	<b>655 272</b>

Honorar til revisor er eksklusiv merverdiavgift.



TESS Sør AS

## Noter 2021

## Note 5 - Avskrivning på varige driftsmidler

	Goodwill	Maskiner og anlegg	Driftsløsøre, inventar, verktøy, kontorm.	Sum
Anskaffelseskost pr. 1/1	14 435 186	4 734 158	28 584 814	47 754 158
+ Tilgang	0	145 529	1 535 416	1 680 945
- Avgang	0	0	0	0
Anskaffelseskost pr. 31/12	14 435 186	4 879 686	30 120 231	49 435 103
Akk. av/nedskr. pr 1/1	6 206 316	4 142 757	23 269 437	33 618 510
+ Ordinære avskrivninger	3 526 658	180 413	1 598 783	5 305 854
+ Avskr. på oppskrivning	0	0	0	0
- Tilbakeført avskrivning	0	0	0	0
+ Ekstraord nedskrivninger	0	0	0	0
Akk. av/nedskr. pr. 31/12	9 732 974	4 323 171	24 868 220	38 924 364
Balanseført verdi pr 31/12	4 702 212	556 516	5 252 011	10 510 739
Lineære avskrivninger	5	5	3-5	

## Note 6 - Skattekostnad på ordinært resultat

## Spesifikasjon av årets skattegrunnlag: 2021

Resultat før skattekostnader	32 170 162
Permanente og andre forskjeller	-2 512 153
Endring i midlertidige forskjeller	5 060 535
Fremført korreksjonsinntekt til fradrag	

**Inntekt 34 718 544**

## Spesifikasjon av årets skattekostnad: 2021

Beregnet skatt av årets resultat	7 638 080
+ Endring i utsatt skattefordel (bokført)	697 034
<b>= Ordinær skattekostnad</b>	<b>8 335 114</b>

## Betalbar skatt i balansen består av:

Beregnet skatt av årets resultat	7 638 080
<b>= Betalbar skatt i balansen</b>	<b>7 638 080</b>

Noter for TESS Sør AS

Organisasjonsnr. 916940157



TESS Sør AS

## Noter 2021

### Midlertidige forskjeller og balanseført utsatt skatt

	2021	2020
+ Driftsmidler inkl. goodwill	2 919 233	6 383 525
+ Varebeholdning	-15 508 046	-12 675 239
+ Utestående fordringer	52 007	-1 484 435
+ Gevinst- og tapskonto	415 061	518 826
- Regnskapsmessig uopptjent inntekt	0	28 084
+ Andre forskjeller som påvirker betalbar skatt	-1 193 049	-968 853
<b>Sum positive skatteøkende forskjeller</b>	<b>3 386 300</b>	<b>6 902 351</b>
<b>Sum negative skatteøkende forskjeller</b>	<b>16 701 095</b>	<b>15 156 611</b>
Forskj. som ikke inngår i beregning av utsatt skatt	-4 207 212	-8 228 870
Grunnlag for beregning av utsatt skatt / skattefordel	-17 522 007	-16 483 130
<b>Balanseført utsatt skattefordel</b>	<b>2 929 254</b>	<b>3 626 288</b>

### Note 7 - Egenkapital

	Aksjekapital / selskapskapital	Overkurs	Annen innskutt egenkapital	Annen egenkapital	Sum egenkapital
Pr 1.1.	3 500 000	28 667 603	-15 570	49 137 570	81 289 603
+ Årets resultat				23 835 048	23 835 048
- Avsatt utbytte				-3 575 257	-3 575 257
<b>Pr 31.12.</b>	<b>3 500 000</b>	<b>28 667 603</b>	<b>-15 570</b>	<b>69 397 361</b>	<b>101 549 394</b>

### Note 8 - Immaterielle eiendeler

	Goodwill
Økonomiske levetid	5 år
Avskrivningsmetode	Lineær
Anvendt avskrivningssats	20 %
Endring i avskrivningsplan	Nei

Goodwill gjelder oppkjøp av følgende selskaper: Bokført verdi pr 31.12  
Industri Fokus Grenland AS kr 4 702 212

Det er på oppkjøpstidspunktet lagt til grunn en forventet inntjening i selskapene over 5 år som gjør det forsvarlig å avskrive goodwill over 5 år.



TESS Sør AS

## Noter 2021

### Note 9 - Pantstillelser

Pr 31.12.2021 er sum gjeld sikret med pant: kr. 0

I tillegg har selskapet stilt garanti til Danske Bank for lån tatt opp av andre konsernselskaper. Disse lånene utgjør pr 31.12.2021 kr 526 245 868 (kr 559 316 500)

Eiendeler	Panthaver	Pantebeløp	Bokført verdi
Driftsløsøre, maskiner og anlegg	Danske Bank	150 000 000	5 808 528
Varelager	Danske Bank	750 000 000	71 787 884
Kundefordringer	Danske Bank	750 000 000	77 829 178

### Note 10 - Investeringer i aksjer

Selskapet har aksjer i følgende datterselskaper:

Datterselskap, kontorsted:	Eierandel %	Stemme-rett %	Årsresultat siste år	Balanseført EK siste år
JD Sveiseservice AS, Skien	100,00 %	100,00 %	5 364 595	22 002 012
TESS Sørøst AS, Oslo	50,00 %	50,00 %	-332 683	786 597

Selskapet har aksjer i følgende tilknyttede selskaper:

Tilknyttet selskap, kontorsted:	Eierandel %	Stemme-rett %	Årsresultat siste år	Balanseført EK siste år
Reol Consult AS, Vear	34,00 %	34,00 %	141 311	2 456 918
Skogholt Hanskefabrikk AS, Drammen	50,00 %	50,00 %	4 755 835	20 470 786

### Note 11 - Varekostnad - varebeholdning

Pr. beholdningstype	2021	2020
Handelsvarer	71 787 884	68 809 952
<b>Totalt</b>	<b>71 787 884</b>	<b>68 809 952</b>

Varelageret er nedskrevet for ukurans med kr 15 508 010 (kr 12 675 239).

### Note 12 - Bankgaranti

Tryg Garanti og Danske Bank har stilt bankgaranti på vegne av TESS Sør AS for skattetrekk. Bankgarantien er på kr 8 100 000 (kr 7 200 000).

Noter for TESS Sør AS

Organisasjonsnr. 916940157



TESS Sør AS

## Noter 2021

### Note 13 - Aksjekapital

Selskapet har 3 500 aksjer, hver pålydende kr 1 000. Samlet aksjekapital utgjør kr 3 500 000. Selskapet har kun en aksjeklasse.

Selskapets aksjeeiere er:

Aksjonærens navn:	Antall aksjer:	Aksjonærenes funksjon:
TESS AS	3 154	
JIL Invest AS*	100	
Stian Solbakken	90	
Erik Jølberg	60	Styremedlem
Unni Halvorsen Mehren	35	
Øvrige aksjonærer < 1 %	61	

Morselskapets forretningskontor er i Lier.

\* Daglig leder i Tess Sør AS Jan Ivar Lindseth eier 100% av aksjene i JIL Invest AS.

### Note 14 - Langsiktige fordringer og langsiktig gjeld

Gjeld med forfall senere enn 1 år etter balansedagen:

Gjeld til konsernselskap	2021	2020
Gjeld til TESS AS	27 000 000	27 000 000

Rentesats på gjeld til TESS AS er for tiden 2,625 %. Gjelden er avdragsfri.

Vedrørende panteopplysninger se note "Pantstillelser".

### Note 15 - Kortsiktig gjeld konsernselskap

TESS AS har en konsernkontoordning i Danske Bank. TESS Sør AS har i denne forbindelse kortsiktig gjeld til TESS AS på kr 9 366 854 pr 31.12.21 (kr 17 778 187)



**Årsregnskap 2021  
for**

**TESS Sør AS**

**Organisasjonsnr. 916940157**



## TESS Sør AS Årsberetning 2021

### Virksomhetens art og hvor den drives

TESS Sør AS er en teknisk faghandel og servicebedrift som har en stor andel av omsetningen relatert til tekniske tjenester og integrerte forsyningsløsninger hvor kjerneproduktene er slanger, sveis og verktøy samt i tillegg verneutstyr og arbeidsbekledning.

Selskapets forretningssted er i Drammen, med servicesentre i Arendal, Drammen (Nedre Strandgate 80 og Gulskogen), Farsund, Flekkefjord, Hokksund, Holmestrand, Horten, Hønefoss, Larvik, Lier, Kongsberg, Kongsgårdsmoen, Kristiansand, Mandal, Notodden, Porsgrunn, Sandefjord, Tønsberg, Vikersund og Ål.

TESS AS eier 90,1 % av aksjene i selskapet. Resterende andel eies av ansatte. Selskapet eier 50 % av Tess Sørøst AS, 34 % av Reol-Consult AS, 100 % av JD Sveiseservice AS, og 50 % av Skogholt Hanskefabrikk AS.

### Fortsatt drift

I samsvar med regnskapslovens § 3-3a bekreftes det at forutsetningen om fortsatt drift er tilstede, og at årsregnskapet for 2021 er satt opp under denne forutsetningen. Til grunn for bekreftelsen ligger resultatprognoser for 2022, selskapets langsiktige doblingsprognoser, og selskapets finansielle stilling.

### Arbeidsmiljø og sykefravær

Selskapet har iverksatt en rekke tiltak for å redusere risikoen for sykefravær, skader og ulykker; herunder blant annet påbud om bruk av verneutstyr ved arbeid ved slangepresse og kappemaskin, ved opphold på lageret og i verkstedlokalene. Selskapet har innført system for rapportering av uønskede hendelser. Konsernets HMS politikk blir fulgt i henhold til vedtatte krav og regler.

Totalt sykefravær siste år utgjorde 5.9 % av total arbeidstid for året. Korttidssykefraværet utgjorde 0.6 % av total arbeidstid. I 2020 utgjorde sykefraværet 4.7 % av total arbeidstid, mens korttidssykefraværet utgjorde 1.7 %.

Arbeidsmiljøet betraktes som godt, og selskapet har blant annet en funksjonærforening som har som formål å legge til rette for fritidsaktiviteter og sosialt samvær for de ansatte.

### Redegjørelse for kjønnslikestilling og arbeidet med likestilling og ikke-diskriminering

Selskapet arbeider aktivt for å fremme likestilling, sikre like muligheter og rettigheter, samt å hindre diskriminering på grunn av etnisitet, nasjonal opprinnelse, hudfarge, språk, religion, livssyn og nedsatt funksjonsevne.

Virksomheten tilstreber lik behandling av begge kjønn når det gjelder rekruttering, lønn og arbeidstid. For å fremme likestilling og for å forhindre forskjellsbehandling i strid med lov om likestilling er det iverksatt flere tiltak, som blant annet nøytrale stillingsannonser. Medarbeidere ansettes etter kvalifikasjon, ikke kjønn.

Det var 116 ansatte, hvorav 27 kvinner i selskapet pr. 31.12.2021. 8 personer er ansatt i deltidstilling. Se selskapets «Redegjørelse for likestilling» for mer utfyllende omtale rundt likestillingsarbeidet, tilgjengelig på [www.tess.no](http://www.tess.no).

### Ytre miljø og grønn profil

Virksomhetens bransje medfører ikke forurensning eller utslipp som kan være til skade for det ytre miljø. Selskapet har iverksatt kildesortering og gjenbruk av emballasje for å forhindre og redusere negative miljøpåvirkninger. Firmaet satser bevisst på miljø og grønn profil i det el-biler er anskaffet til bruk for selgere og varetransport i bynære områder, og ladestasjoner er satt opp for både ansatte og kunder. De ansatte mottar ekstra godtgjørelse for å kjøre el-bil profilert for arbeidsgiver. For øvrig vises til TESS-firmaenes «Bærekraftrapport 2022», tilgjengelig på [www.tess.no](http://www.tess.no).

### Redegjørelse for årsregnskapet

Omsetningen i TESS Sør AS økte fra kr 456 728 573 i 2020 til kr 460 640 313 i 2021. Årsresultatet i 2021 ble kr 23 835 048 mot kr 26 098 781 i 2020. Resultatendringen skyldes i hovedsak lavere utbytte fra datterselskaper, motvirket av økt salg av tekniske tjenester.



## TESS Sør AS Årsberetning 2021

Samlet kontantstrøm fra driften i selskapet var kr 16 682 756, mens driftsresultatet for selskapet utgjorde kr 30 328 795. Årsaken til differansen fremkommer av kontantstrømoppstillingen, og skyldes i det vesentligste økning av varelager, og økte utestående kundefordringer.

De samlede investeringene i TESS Sør AS i 2021 var på kr 1 680 945. Av årets investeringer gikk kr 145 529 til maskiner og kr 1 535 416 til driftsløsøre og inventar. Jfr. Note 5 "Avskrivning på varige driftsmidler".

Selskapets kortsiktige gjeld utgjorde ved årets slutt 80 % av total gjeld i selskapet, sammenlignet med 80 % året før. Selskapets finansielle stilling vurderes som god.

Totalkapitalen var ved utgangen av året kr 237 344 191 mot kr 217 907 273 året før. Egenkapitalandelen pr. 31.12.2021 var 43 %, og var 37 % pr. 31.12.2020. Langsiktig rentebærende gjeld utgjorde kr 27 000 000, tilsvarende som året før. Dette utgjør en belåningsgrad på 11 % i 2021 og 12% i 2020.

### Redegjørelse for selskapets utsikter

Selskapet forventes å ha en positiv utvikling. Styret ønsker imidlertid å presisere at det normalt er usikkerhet knyttet til den fremtidige utviklingen av selskapet og at den politiske ustabiliteten i verdenssamfunnet utgjør en økt usikkerhet.

### Forsknings- og utviklingsaktiviteter

Selskapet har for tiden ingen pågående forsknings- eller utviklingsaktiviteter, unntatt satsningen på integrerte forsyningsløsninger som blir spesielt høyt verdsatt av myndighetene, entreprenørene og ansvarlige tiltakshavere for større anlegg og infrastrukturprosjekter. Konseptene for besparelse ved hjelp av ubemannende lagre og slangekontroll har betydelig vekstpotensiale både i nasjonale og internasjonale markeder.

### Finansiell risiko

Den finansielle risikoen for TESS Sør AS anses som lav, basert på følgende vurdering:

- Markedsrisiko:** Selskapet er eksponert for endringer i valutakurser. Selskapet har langsiktig gjeld, og er således eksponert for endringer i rentenivå.
- Kreditrisiko:** Selskapet har høy fokus på å unngå tap på fordringer. Det har historisk sett vært lite tap på fordringer. Utestående kundefordringer pr. 31.12.2021 var totalt kr 77 829 178 (kr 70 866 283 pr. 31.12.2020). Det er ikke inngått avtaler om motregning eller andre finansielle instrumenter som reduserer kredittrisikoen i selskapet.
- Likviditetsrisiko:** TESS Sør AS sin likviditetsbeholdning var kr. 19 202 333 pr. 31.12.2021, og kr. 9 509 892 pr. 31.12.2020. Selskapet har konsernkontoordning og kontoinnehaver er TESS AS. Selskapet har i løpet av siste året vært i stand til å betjene sine forpliktelser. Selskapets likviditet er god.

Det er ikke tegnet forsikring for styrets medlemmer og daglig leder for deres mulige ansvar overfor foretaket og tredjepersoner

### Hendelser etter balansedagen

Som en respons til COVID og forventede utfordringer i markedet, økte selskapet sitt varelager gjennom 2020 og 2021. Dette har selskapet høstet godt av i dagens situasjon, som er ytterligere utfordret på grunn av politisk ustabilitet. Selskapet har flere underleverandører påvirket direkte og indirekte av krigen som brøt ut i Ukraina 24. februar 2022. Krigen påvirker leveringstider og innkjøpspriser, spesielt gjelder dette syrefaste produkter. Selskapet har et betydelig varelager som motvirker kortsiktige effekter, men vil kunne bli påvirket ved en langvarig endring av tilgang og kostnadsnivå på enkelte varegrupper.



## TESS Sør AS Årsberetning 2021

### Årsresultat og disponeringer

Styret mener at årsregnskapet gir et rettviseende bilde av TESS Sør AS eiendeler og gjeld, finansielle stilling og resultat. Fri egenkapital var pr. 31.12.2021 kr 98 049 394. På bakgrunn av dette foreslås følgende disponering av årsresultatet (2020 i parentes):

Avsatt til ordinært utbytte	kr 3 575 257	(kr 2 452 987)
Avgitt konsernbidrag	kr 0	(kr 2 321 012)
Overføring til annen egenkapital	kr 20 259 791	(kr 21 324 781)
Sum overføringer og disponeringer	kr 23 835 048	(kr 26 098 781)

Lier, 31. mai 2022

I styret for TESS Sør AS

John Ansgar Karlsen  
Styreleder

Erik Jølberg  
Styremedlem

Geir Korsmo  
Styremedlem

Jan Ivar Lindseth  
Daglig Leder



TESS Sør AS

**Resultatregnskap**

	Note	2021	2020
<b>DRIFTSINTEKTER OG DRIFTSKOSTNADER</b>			
<b>Driftsinntekter</b>			
Salgsinntekt	1,2	458 707 653	454 610 351
Annen driftsinntekt		1 932 660	2 118 222
<b>Sum driftsinntekter</b>		<b>460 640 313</b>	<b>456 728 573</b>
<b>Driftskostnader</b>			
Varekostnad	2	287 466 559	293 860 723
Lønnskostnad	3,4	90 378 415	85 220 660
Avskrivning på varige driftsmidler	5	5 305 854	5 376 853
Annen driftskostnad	2,4	47 160 690	46 438 776
<b>Sum driftskostnader</b>		<b>430 311 519</b>	<b>430 897 013</b>
<b>DRIFTSRESULTAT</b>		<b>30 328 795</b>	<b>25 831 561</b>
<b>FINANSINTEKTER OG FINANSKOSTNADER</b>			
<b>Finansinntekter</b>			
Inntekt på investering i datterselskap	2	3 000 000	5 000 000
Inntekt på inv. i tilknyttet selskap	2	102 000	3 000 000
Renteinnt. fra foretak i samme konsern	2	57	133
Annen renteinntekt		5 552	221 203
Annen finansinntekt		100 335	10 856
<b>Sum finansinntekter</b>		<b>3 207 944</b>	<b>8 232 191</b>
<b>Finanskostnader</b>			
Rentekostn. til foretak i samme konsern	2	892 577	1 195 031
Annen rentekostnad		16 796	140 625
Annen finanskostnad		457 204	463 987
<b>Sum finanskostnader</b>		<b>1 366 577</b>	<b>1 799 643</b>
<b>NETTO FINANSPOSTER</b>		<b>1 841 367</b>	<b>6 432 549</b>
<b>ORDINÆRT RES. FØR SKATTEKOSTNAD</b>		<b>32 170 162</b>	<b>32 264 109</b>
Skattekostnad på ordinært resultat	6	8 335 114	6 165 329
<b>ORDINÆRT RESULTAT</b>		<b>23 835 048</b>	<b>26 098 781</b>
<b>ÅRSRESULTAT</b>		<b>23 835 048</b>	<b>26 098 781</b>
<b>OVERFØRINGER OG DISPONERINGER</b>			
Avsatt til ordinært utbytte	7	3 575 257	2 452 987
Avgitt konsernbidrag	7	0	2 321 012
Overføringer til annen egenkapital	7	20 259 791	21 324 781
<b>Sum overføringer og disponeringer</b>		<b>23 835 048</b>	<b>26 098 781</b>

Årsregnskap for TESS Sør AS

Organisasjonsnr. 916940157



## TESS Sør AS

## Balanse pr. 31.12.2021

	Note	31.12.2021	31.12.2020
<b>EIENDELER</b>			
<b>ANLEGGSMIDLER</b>			
<b>Immaterielle eiendeler</b>			
Utsatt skattefordel	6	2 929 254	3 626 288
Goodwill	5,8,9	4 702 212	8 228 870
<b>Sum immaterielle eiendeler</b>		<b>7 631 466</b>	<b>11 855 158</b>
<b>Varige driftsmidler</b>			
Maskiner og anlegg	5,9	556 516	591 401
Driftsløsøre, inventar, verktøy, kontorm.	5,9	5 252 012	5 315 378
<b>Sum varige driftsmidler</b>		<b>5 808 528</b>	<b>5 906 780</b>
<b>Finansielle anleggsmidler</b>			
Investeringer i datterselskap	10	25 000 000	25 000 000
Investeringer i tilknyttet selskap	10	14 559 640	14 000 000
Investeringer i aksjer og andeler	10	986 000	986 000
Andre langsiktige fordringer		724 289	1 273 703
<b>Sum finansielle anleggsmidler</b>		<b>41 269 929</b>	<b>41 259 703</b>
<b>SUM ANLEGGSMIDLER</b>		<b>54 709 924</b>	<b>59 021 641</b>
<b>OMLØPSMIDLER</b>			
Varer	9,11	71 787 884	68 809 952
<b>Fordringer</b>			
Kundefordringer	9	70 477 392	62 811 425
Kundefordringer konsern	9	7 351 786	8 054 858
Fordringer på konsernselskap		11 845 291	8 056 689
Andre kortsiktige fordringer		1 969 581	1 642 817
<b>Sum fordringer</b>		<b>91 644 050</b>	<b>80 565 788</b>
Bankinnskudd, kontanter o.l.	12	19 202 333	9 509 892
<b>SUM OMLØPSMIDLER</b>		<b>182 634 267</b>	<b>158 885 633</b>
<b>SUM EIENDELER</b>		<b>237 344 191</b>	<b>217 907 273</b>




## TESS Sør AS

## Balanse pr. 31.12.2021

	Note	31.12.2021	31.12.2020
<b>EGENKAPITAL OG GJELD</b>			
<b>EGENKAPITAL</b>			
<b>Innskutt egenkapital</b>			
Aksjekapital	7,13	3 500 000	3 500 000
Overkurs	7	28 667 603	28 667 603
Annen innskutt egenkapital	7	-15 570	-15 570
<b>Sum innskutt egenkapital</b>		<b>32 152 033</b>	<b>32 152 033</b>
<b>Opptjent egenkapital</b>			
Annen egenkapital	7	69 397 361	49 137 570
<b>Sum opptjent egenkapital</b>		<b>69 397 361</b>	<b>49 137 570</b>
<b>SUM EGENKAPITAL</b>		<b>101 549 394</b>	<b>81 289 603</b>
<b>GJELD</b>			
<b>LANGSIKTIG GJELD</b>			
<b>Annen langsiktig gjeld</b>			
Langsiktig gjeld til konsernselskap	14	27 000 000	27 000 000
<b>Sum annen langsiktig gjeld</b>		<b>27 000 000</b>	<b>27 000 000</b>
<b>SUM LANGSIKTIG GJELD</b>		<b>27 000 000</b>	<b>27 000 000</b>
<b>KORTSIKTIG GJELD</b>			
Leverandørgjeld		32 251 458	32 594 635
Leverandørgjeld konsern		26 070 960	26 361 070
Betalbar skatt	6	7 638 080	5 924 383
Skyldig offentlige avgifter		11 796 662	7 118 718
Avsatt utbytte	2,7	3 575 257	2 452 987
Kortsiktig gjeld til konsernselskap	15	11 185 260	18 776 381
Kortsiktig gjeld konsernbidrag		0	2 975 657
Annen kortsiktig gjeld		16 277 121	13 413 840
<b>SUM KORTSIKTIG GJELD</b>		<b>108 794 796</b>	<b>109 617 670</b>
<b>SUM GJELD</b>		<b>135 794 796</b>	<b>136 617 670</b>
<b>SUM EGENKAPITAL OG GJELD</b>		<b>237 344 190</b>	<b>217 907 273</b>

Lier, 31.05.2022



John Arne Karlsen  
Styreleder



Erik Jølbørg  
Styremedlem



Geir Korsmo  
Styremedlem



Jan Ivar Lindseth  
Daglig leder



## TESS Sør AS

## Kontantstrømoppstilling

	Note	2021	2020
<b>Kontantstrømmer fra operasjonelle aktiviteter</b>			
Resultat før skattekostnad		32 170 162	32 264 109
Periodens betalte skatt		-5 924 383	-2 744 275
Tap / - Vinning ved salg av anleggsmidler		129 500	-44 000
Ordinære avskrivninger		5 305 854	5 376 853
Endring i varelager		-2 977 931	-7 107 471
Endring i kundefordringer		-6 962 895	-1 587 590
Endring i leverandørgjeld		-633 287	6 694 472
Endring i andre tidsavgrensingsposter		-4 165 263	-22 853 506
= Nto. kontantstrøm fra operasjonelle aktiviteter		16 682 756	9 998 592
<b>Kontantstrømmer fra investeringsaktiviteter</b>			
Utbetalinger ved kjøp av varige driftsmidler		-1 551 445	-1 647 743
- Utbet. ved kjøp av aksjer og andeler		-559 640	0
Utbetalinger ved kjøp av andre investeringer		549 414	-312 193
= Nto. kontantstrøm fra investeringsaktiviteter		-1 561 671	-1 959 936
<b>Kontantstrømmer fra finansieringsaktiviteter</b>			
Utbetalinger av utbytte		-2 452 987	-1 146 250
Inn-/Utbetalinger av konsemdrag		-2 975 657	-2 000 000
= Nto. kontantstrøm fra finansieringsaktiviteter		-5 428 644	-3 146 250
= Netto endring i kontanter mv		9 692 441	4 892 405
Beholdning av kontanter 01.01.		9 509 892	4 617 486
= Kontantbeholdning 31.12.		19 202 333	9 509 892
<b>Kontantbeholdning mv framkommer slik:</b>			
Kontanter og bankinnskudd pr 31.12.		19 202 333	9 509 892
= Beholdning av kontanter mv 31.12.		19 202 333	9 509 892

Kontantstrømoppstilling for TESS Sør AS

Organisasjonsnr. 916940157



TESS Sør AS

## Noter 2021

### Regnskapsprinsipper:

Årsregnskapet er satt opp i samsvar med regnskapsloven og god regnskapsskikk. Selskapet har videre fulgt relevante bestemmelser i Norsk Regnskapsstandard utarbeidet av Norsk Regnskaps Stiftelse.

### Konsernregnskap:

Selskapet er datterselskap av TESS AS, og konsernregnskap er utarbeidet av Teknisk Service Holding AS. TESS Sør AS utarbeider ikke eget konsernregnskap.

### Driftsinntekter:

Inntektsføring ved salg av varer skjer på leveringstidspunktet. Salg av tjenester inntektsføres etter hvert som de blir levert.

Inntekter fra salg av tjenester og langsiktige tilvirkningsprosjekter resultatføres i takt med prosjektets fullføringsgrad, når utfallet av transaksjonen kan estimeres på en pålitelig måte.

### Omløpsmidler og kortsiktig gjeld:

Omløpsmidler og kortsiktig gjeld omfatter normalt poster som forfaller til betaling innen ett år etter siste dag i regnskapsåret, samt poster som knytter seg til varekretsløpet. Omløpsmidler vurderes til laveste verdi av anskaffelseskost og antatt virkelig verdi (laveste verdis prinsipp). Kortsiktig gjeld balanseføres til pålydende verdi på opptakstidspunktet.

### Anleggsmidler og langsiktig gjeld:

Anleggsmidler omfatter eiendeler bestemt til varig eie og bruk for virksomheten. Anleggsmidler er vurdert til anskaffelseskost. Varige driftsmidler føres opp i balansen og avskrives over driftsmiddelets forventede økonomiske levetid. Varige driftsmidler nedskrives til virkelig verdi ved verdifall som ikke forventes å være av forbigående art. Nedskrivningene blir reversert dersom grunnlaget for nedskrivningen ikke lenger er til stede. Langsiktig gjeld balanseføres til nominell verdi på etableringstidspunktet.

### Datterselskap og tilknyttet selskap:

Datterselskap og tilknyttede selskaper vurderes etter kostmetoden i selskapsregnskapet. Investeringer er vurdert til anskaffelseskost for aksjer med mindre nedskrivning har vært nødvendig. Det er foretatt nedskrivning til virkelig verdi når verdifall skyldes årsaker som ikke kan antas å være av forbigående art og det må anses som nødvendig etter god regnskapsskikk. Nedskrivninger er reversert dersom grunnlaget for nedskrivning ikke lenger er til stede.

### Valuta:

Pengeposter i utenlandsk valuta vurderes etter kursen ved regnskapsårets slutt.

### Varer:

Varer er vurdert til det laveste av gjennomsnittlig anskaffelseskost og netto salgsverdi (laveste verdis prinsipp).

### Fordringer:

Kundefordringer og andre fordringer føres opp i balansen til pålydende etter fradrag for avsetning til forventet tap. Avsetning til tap gjøres på grunnlag av en individuell vurdering av de enkelte fordringene. I tillegg gjøres det for øvrige kundefordringer en uspesifisert avsetning for å dekke antatt tap. Andre fordringer er også gjenstand for en tilsvarende vurdering.

Noter for TESS Sør AS

Organisasjonsnr. 916940157



TESS Sør AS

## Noter 2021

### Skatt:

Skattekostnaden i resultatregnskapet omfatter periodens betalbare skatt som blir utlignet og forfaller til betaling i neste regnskapsår i tillegg til endring i utsatt skattefordel. Utsatt skattefordel er beregnet med 22 % på grunnlag av de midlertidige forskjeller som eksisterer mellom regnskapsmessige og skattemessige verdier. I beregningen er det også medtatt ligningsmessig fremførbart underskudd ved regnskapsårets utgang. Skatteøkende og skattereduserende midlertidige forskjeller som reverseres eller kan reverseres i samme periode er utlignet og nettoført.

### Obligatorisk Tjenestepensjon:

Selskapet er forpliktet til å etablere obligatorisk tjeneste pensjon (OTP) for sine ansatte. Selskapet har etablert slik ordning utover lovens krav ved at innskuddet utgjør 3,25 % av arbeidstakers fastlønn over 1G.

### Bruk av estimater:

Ledelsen har brukt estimater og forutsetninger som har påvirket resultatregnskapet og verdsettelsen av egenkapital og gjeld, samt usikre eiendeler og forpliktelser på balansedagen under utarbeidelse av årsregnskapet, alt i henhold til god regnskapsskikk.

### Kontantstrømoppstilling:

Kontantstrømoppstillingen er utarbeidet etter den indirekte metode. Kontanter og kontantekvivalenter omfatter kontanter, bankinnskudd og andre kortsiktige, likvide plasseringer.



TESS Sør AS

## Noter 2021

### Note 1 - Salgsinntekt

Spesifikasjon av salg fordelt geografisk og pr. virksomhetsområde

	2021	2020
Norge	453 706 876	449 661 671
Salg utenfor Norge	5 000 777	4 948 680
<b>Salgsinntekt</b>	<b>458 707 653</b>	<b>454 610 351</b>

Virksomheten er en handels- og servicebedrift som har en stor andel av omsetningen relatert til tekniske tjenester og integrerte forsyningsløsninger inkludert løsning for å drifte lager uten bemanning.

### Note 2 - Transaksjoner med nærstående parter

Selskapet har hatt transaksjoner med følgende nærstående selskaper:

AS Rettsinkasso, JD Sveiseservice AS, Hydraulikkteknikk AS, Skogholt Hanskefabrikk AS, TESS AS, TESS Handel AS, TESS Hønefoss Eiendom AS, TESS Logistikk AS, TESS Nord AS, TESS Skagerak Eiendom AS, TESS Subsea AS, TESS Sør Eiendom AS, TESS Sørbygg AS, TESS Vest AS, TESS Øst AS, Reol-Consult AS, Rørtek AS, TESS Aberdeen Ltd, TESS Hose Management Inc Operations Canarias S.L., Sylinderakutten AS, TESS Hydraspec AS, PSO AS og Eiva-Safex AS.

Alle transaksjoner er foretatt som del av den ordinære virksomheten og til priser og betingelser som mellom uavhengige parter. De vesentligste transaksjonene foretatt med nærstående fremgår nedenfor:

	2021	2020
Salgsinntekter	15 393 549	15 885 833
Varekjøp	113 098 091	128 058 004
Driftskostnader	27 116 705	26 671 653
Rentekostnader konsernkontoordning	185 763	486 281
Rentekostnader konsern	706 814	708 750
Renteinntekter konsernkontoordning	57	133
Avsatt utbytte	3 575 257	1 983 771
Mottatt utbytte	3 102 000	8 000 000
Avgitt konsernbidrag	0	2 321 012



TESS Sør AS

**Noter 2021****Note 3 - Lønnskostnad**

	2021	2020
Lønn	74 486 936	74 799 617
Arbeidsgiveravgift	10 777 345	9 925 811
Pensjonskostnader	1 706 870	1 875 523
Andre lønnsrelaterte ytelser	3 407 264	-1 380 291
<b>Totalt</b>	<b>90 378 415</b>	<b>85 220 660</b>

Gjennomsnittlig antall årsverk har i løpet av 2021 vært 116.

Selskapet er forpliktet til å etablere obligatorisk tjeneste pensjon (OTP) for sine ansatte. Selskapets pensjonsordning er 3,25 % poeng av lønn over 1G, som er vesentlig høyere enn lovens minstekrav.

**Note 4 - Ytelser/godtgjørelser til styret, daglig leder og revisor**

	Lønn	Bonus	Pensjons- forpliktelse	Annen godtgjørelse	Sum
Daglig leder	1 694 377	1 458 690	19 463	48 576	3 221 106
Styremedlemmer	0	0	0	15 000	15 000

Det er ikke tegningsretter, opsjoner eller tilsvarende rettigheter for ansatte og deres tillitsvalgte.

Daglig leder har avtale om resultatbasert bonus.

Daglig leder og styret har ikke avtale om sluttvederlag, aksjebasert avlønning, overskuddsdelinger, opsjoner eller lignende.

Det er gitt lån til ansatte. Det er ikke stilt sikkerhet på vegne av daglig leder, styremedlemmer, aksjonærer eller nærstående til disse.

Kostnadsført honorar til revisor består av:	2021	2020
Revisjon	28 158	655 272
Annen bistand	57 407	0
<b>Totalt</b>	<b>85 565</b>	<b>655 272</b>

Honorar til revisor er eksklusiv merverdiavgift.



TESS Sør AS

## Noter 2021

## Note 5 - Avskrivning på varige driftsmidler

	Goodwill	Maskiner og anlegg	Driftsløsøre, inventar, verktøy, kontorm.	Sum
Anskaffelseskost pr. 1/1	14 435 186	4 734 158	28 584 814	47 754 158
+ Tilgang	0	145 529	1 535 416	1 680 945
- Avgang	0	0	0	0
Anskaffelseskost pr. 31/12	14 435 186	4 879 686	30 120 231	49 435 103
Akk. av/nedskr. pr 1/1	6 206 316	4 142 757	23 269 437	33 618 510
+ Ordinære avskrivninger	3 526 658	180 413	1 598 783	5 305 854
+ Avskr. på oppskrivning	0	0	0	0
- Tilbakeført avskrivning	0	0	0	0
+ Ekstraord nedskrivninger	0	0	0	0
Akk. av/nedskr. pr. 31/12	9 732 974	4 323 171	24 868 220	38 924 364
Balanseført verdi pr 31/12	4 702 212	556 516	5 252 011	10 510 739
Lineær avskrivning	5	5	3-5	

## Note 6 - Skattekostnad på ordinært resultat

## Spesifikasjon av årets skattegrunnlag: 2021

Resultat før skattekostnader	32 170 162
Permanente og andre forskjeller	-2 512 153
Endring i midlertidige forskjeller	5 060 535
Fremført korreksjonsinntekt til fradrag	

Inntekt 34 718 544

## Spesifikasjon av årets skattekostnad: 2021

Beregnet skatt av årets resultat	7 638 080
+ Endring i utsatt skattefordel (bokført)	697 034
= Ordinær skattekostnad	8 335 114

## Betalbar skatt i balansen består av:

Beregnet skatt av årets resultat	7 638 080
= <b>Betalbar skatt i balansen</b>	<b>7 638 080</b>

Noter for TESS Sør AS

Organisasjonsnr. 916940157



## TESS Sør AS

## Noter 2021

## Midlertidige forskjeller og balanseført utsatt skatt

	2021	2020
+ Driftsmidler inkl. goodwill	2 919 233	6 383 525
+ Varebeholdning	-15 508 046	-12 675 239
+ Utestående fordringer	52 007	-1 484 435
+ Gevinst- og tapskonto	415 061	518 826
- Regnskapsmessig uopptjent inntekt	0	28 084
+ Andre forskjeller som påvirker betalbar skatt	-1 193 049	-968 853
<b>Sum positive skatteøkende forskjeller</b>	<b>3 386 300</b>	<b>6 902 351</b>
<b>Sum negative skatteøkende forskjeller</b>	<b>16 701 095</b>	<b>15 156 611</b>
Forskj. som ikke inngår i beregning av utsatt skatt	-4 207 212	-8 228 870
Grunnlag for beregning av utsatt skatt / skattefordel	-17 522 007	-16 483 130
<b>Balanseført utsatt skattefordel</b>	<b>2 929 254</b>	<b>3 626 288</b>

## Note 7 - Egenkapital

	Aksjekapital / selskapskapital	Overkurs	Annen innskutt egenkapital	Annen egenkapital	Sum egenkapital
Pr 1.1.	3 500 000	28 667 603	-15 570	49 137 570	81 289 603
+ Årets resultat				23 835 048	23 835 048
- Avsatt utbytte				-3 575 257	-3 575 257
<b>Pr 31.12.</b>	<b>3 500 000</b>	<b>28 667 603</b>	<b>-15 570</b>	<b>69 397 361</b>	<b>101 549 394</b>

## Note 8 - Immaterielle eiendeler

	Goodwill
Økonomiske levetid	5 år
Avskrivningsmetode	Lineær
Anvendt avskrivningssats	20 %
Endring i avskrivningsplan	Nei

Goodwill gjelder oppkjøp av følgende selskaper: Bokført verdi pr 31.12  
Industri Fokus Grenland AS kr 4 702 212

Det er på oppkjøpstidspunktet lagt til grunn en forventet inntjening i selskapene over 5 år som gjør det forsvarlig å avskrive goodwill over 5 år.



TESS Sør AS

**Noter 2021****Note 9 - Pantstillelser**

Pr 31.12.2021 er sum gjeld sikret med pant: kr. 0

I tillegg har selskapet stilt garanti til Danske Bank for lån tatt opp av andre konsernselskaper. Disse lånene utgjør pr 31.12.2021 kr 526 245 868 (kr 559 316 500)

Eiendeler	Panthaver	Pantebeløp	Bokført verdi
Driftsløsøre, maskiner og anlegg	Danske Bank	150 000 000	5 808 528
Varelager	Danske Bank	750 000 000	71 787 884
Kundefordringer	Danske Bank	750 000 000	77 829 178

**Note 10 - Investeringer i aksjer**

Selskapet har aksjer i følgende datterselskaper:

Datterselskap, kontorsted:	Eier- andel %	Stemme- rett %	Årsresultat siste år	Balanseført EK siste år
JD Sveiseservice AS, Skien	100,00 %	100,00 %	5 364 595	22 002 012
TESS Sørøst AS, Oslo	50,00 %	50,00 %	-332 683	786 597

Selskapet har aksjer i følgende tilknyttede selskaper:

Tilknyttet selskap, kontorsted:	Eier- andel %	Stemme- rett %	Årsresultat siste år	Balanseført EK siste år
Reol Consult AS, Vear	34,00 %	34,00 %	141 311	2 456 918
Skogholt Hanskefabrikk AS, Drammen	50,00 %	50,00 %	4 755 835	20 470 786

**Note 11 - Varekostnad - varebeholdning**

Pr. beholdningstype	2021	2020
Handelsvarer	71 787 884	68 809 952
Totalt	71 787 884	68 809 952

Varelageret er nedskrevet for ukurans med kr 15 508 010 (kr 12 675 239).

**Note 12 - Bankgaranti**

Tryg Garanti og Danske Bank har stilt bankgarantier på vegne av TESS Sør AS for skattetrekk. Bankgarantiene er på i alt kr 8 100 000 (kr 7 200 000).



TESS Sør AS

## Noter 2021

### Note 13 - Aksjekapital

Selskapet har 3 500 aksjer, hver pålydende kr 1 000. Samlet aksjekapital utgjør kr 3 500 000. Selskapet har kun en aksjeklasse.

Selskapets aksjeeiere er:

Aksjonærens navn:	Antall aksjer:	Aksjonærenes funksjon:
TESS AS	3 154	
JIL Invest AS*	100	
Stian Solbakken	90	
Erik Jølberg	60	Styremedlem
Unni Halvorsen Mehren	35	
Øvrige aksjonærer < 1 %	61	

Morselskapets forretningskontor er i Lier.

\* Daglig leder i Tess Sør AS Jan Ivar Lindseth eier 100% av aksjene i JIL Invest AS.

### Note 14 - Langsiktige fordringer og langsiktig gjeld

Gjeld med forfall senere enn 1 år etter balansedagen:

Gjeld til konsernselskap	2021	2020
Gjeld til TESS AS	27 000 000	27 000 000

Rentesats på gjeld til TESS AS er for tiden 2,625 %. Gjelden er avdragsfri.

Vedrørende panteopplysninger se note "Pantstillelser".

### Note 15 - Kortsiktig gjeld konsernselskap

TESS AS har en konsernkontoordning i Danske Bank. TESS Sør AS har i denne forbindelse kortsiktig gjeld til TESS AS på kr 9 366 854 pr 31.12.21 (kr 17 778 187)



Til BDO AS ved Frode Ludvigsen

Lier, 31. mai 2022

## Uttalelse fra ledelsen


Dette brevet sendes i forbindelse med deres revisjon av regnskapet for Tess Sør AS for året som ble avsluttet den 31. desember 2021, med det formål å kunne konkludere om hvorvidt regnskapet i det alt vesentlige gir et rettviseende bilde av selskapets finansielle stilling, resultatene av driften og kontantstrømmene i samsvar med regnskapslovens regler og god regnskapsskikk i Norge.


Vi bekrefter, etter beste evne og overbevisning, og etter å ha foretatt de forespørslene vi har ansett som nødvendige for å innhente de nødvendige opplysninger at:

1. Vi har oppfylt vårt ansvar vedrørende utarbeidelsen av regnskapet som fastsatt i vilkårene for revisjonsoppdraget datert 17.12.2021, og regnskapet gir et rettviseende bilde i samsvar med regnskapslovens regler og god regnskapsskikk i Norge inkludert fremleggelse av all relevant informasjon.
2. Det har ikke forekommet noen uregelmessigheter hvor ledelsen eller ansatte med betydningsfull rolle i regnskaps- og internkontroll-systemene er involvert, eller andre uregelmessigheter som kunne ha hatt vesentlig betydning for årsregnskapet.
3. Vi har gitt dere fullstendige opplysninger om samtlige kjente nærstående parter, relasjonene mellom dem, samt transaksjoner mellom dem.
4. Vi har fulgt lover, forskrifter og offentlige reguleringer, som hvis de ikke blir fulgt, kunne medføre økonomisk eller strafferettslig ansvar for selskapet. Det er gitt opplysninger om mulige lovbrudd vi er kjent med og alle faktiske og mulige konsekvenser av disse.
5. Vi erkjenner vårt ansvar for implementering og opprettholdelse av internkontroll som skal forebygge og avdekke misligheter og feil. Vi har gitt dere informasjon om eventuelle mangler i internkontrollen som ledelsen kjenner til. Vi kjenner ikke til at det foreligger mangler eller feilinformasjon. Vi har gitt dere alle opplysninger om eventuelle påstander om misligheter eller mistanke om misligheter som kan ha påvirket selskapets regnskap og som er kommunisert av ansatte, tidligere ansatte, analytikere, tilsynsmyndigheter eller andre. Vi har gitt dere alle opplysninger om eventuelle misligheter eller mistanker om misligheter som vi er kjent med og som kan ha påvirket selskapet, og som involverer ledelsen, ansatte som har en betydningsfull rolle i internkontroll, eller andre hvor misligheten kunne hatt en vesentlig virkning på regnskapet og vi har gitt opplysninger om resultatene av vår vurdering av risikoen for at regnskapet kan inneholde vesentlig feilinformasjon som følge av misligheter.
6. Det er konsistens mellom informasjonen i årsregnskapet og annen informasjon som er gitt til dere før vi signerer denne erklæringen. Det er heller ikke vesentlige feil i annen informasjon.
7. Vi har gitt dere tilgang til alle opplysninger som er relevante for utarbeidelsen av regnskapet, som regnskapsregistreringer, dokumentasjon, styrereferater, generalforsamlingsprotokoll mv.
8. Vi har gitt dere opplysninger om alle kjente tilfeller av manglende overholdelse eller mistanke om manglende overholdelse av lover og forskrifter som kan ha betydning for utarbeidelsen av regnskapet.



9. Følgende er tilstrekkelig hensyntatt og opplyst om i årsregnskapet:
- Identiteten til samt mellomværende og transaksjoner med nærstående parter;
  - Tap som følge av kjøps - og salgavtaler;
  - Avtaler og muligheter til tilbakekjøp av eiendeler som er solgt;
  - Eiendeler som er pantsatt eller på annen måte stilt som sikkerhet.
10. Metode, de viktigste forutsetningene og dataene som er brukt av oss ved utarbeidelse av regnskapsestimater og tilhørende tilleggsopplysninger, er hensiktsmessige og i samsvar med det/de gjeldene rammeverk(et/ene).
11. Vi har ingen planer eller intensjoner som vil påvirke bokførte verdier og klassifiseringen av eiendeler eller gjeld i årsregnskapet.
12. Selskapet har eiendomsretten til alle eiendeler som er oppført i balansen. Det er ikke knyttet noen heftelser eller pantsettelse, herunder eiendomsforbehold, til disse eiendelene ut over det som fremgår av årsregnskapet.
13. Vi har regnskapsført eller opplyst i note om alle forpliktelser, både faktiske og mulige, og har opplyst i note om eventuelle garantier.
14. Alle hendelser etter balansedagen som medfører korrigerende eller omtale, er korrigert eller omtalt.
15. Vi har gitt dere informasjon om alle faktiske eller mulige rettsvister og krav som har økonomisk betydning for regnskapet. Når det er aktuelt er disse rettsvistene og kravene tilstrekkelig regnskapsført og opplyst om i regnskapet.
16. Alle transaksjoner er registrert i regnskapsposter og reflektert i regnskapet. Årsregnskapet inneholder ikke vesentlig feil. Dette inkluderer at det ikke mangler opplysninger av betydning.
17. Vi har gitt dere vår vurdering av selskapets evne til fortsatt drift, herunder våre vurderinger av effekten av pågående smitteverntiltak som følge av korona-utbruddet.
18. Vi har oppfylt/ vil oppfylle vårt ansvar for å kontrollere at opplysningene som er gitt i skattemeldingen med vedlegg, er korrekte og fullstendige.
19. Vi er ansvarlige for og har oppfylt vår plikt til å sørge for ordentlig og oversiktlig registrering og dokumentasjon av selskapets regnskapsopplysninger i samsvar med lov og god bokførings praksis i Norge.
20. Vi har gitt dere:
- tilleggsopplysninger som revisor har bedt om fra oss for revisjonsformål,
  - siste versjon av alle dokument(ene) som er en del av selskapets årsregnskap/årsrapport, og
  - ubegrenset tilgang til personer i selskapet som det etter revisors vurdering er nødvendig å innhente revisjonsbevis fra.

  
Jan Ivar Lindseth  
Daglig leder

  
Fredrik Amundsen  
CFO



Bragernes Torg 2A  
3017 Drammen  
www.bdo.no

## Uavhengig revisors beretning

### Til generalforsamlingen i Tess Sør AS

#### Konklusjon

Vi har revidert årsregnskapet til Tess Sør AS.

#### Årsregnskapet består av:

- Balanse per 31. desember 2021,
- Resultatregnskap 2021
- Kontantstrømsoppstilling for regnskapsåret avsluttet per 31. desember 2021
- Noter til årsregnskapet, herunder et sammendrag av viktige regnskapsprinsipper.

#### Etter vår mening:

- Oppfyller årsregnskapet gjeldende lovkrav, og
- Gir årsregnskapet et rettviseende bilde av selskapets finansielle stilling per 31. desember 2021 og av dets resultat og kontantstrømmer for regnskapsåret i samsvar med regnskapslovens regler og god regnskapsskikk i Norge.

#### Grunnlag for konklusjonen

Vi har gjennomført revisjonen i samsvar med de internasjonale revisjonsstandardene International Standards on Auditing (ISA-ene). Våre oppgaver og plikter i henhold til disse standardene er beskrevet nedenfor under Revisors oppgaver og plikter ved revisjonen av årsregnskapet. Vi er uavhengige av selskapet slik det kreves i lov, forskrift og International Code of Ethics for Professional Accountants (inkludert internasjonale uavhengighetsstandarder) utstedt av the International Ethics Standards Board for Accountants (IESBA-reglene), og vi har overholdt våre øvrige etiske forpliktelser i samsvar med disse kravene. Innhentet revisjonsbevis er etter vår vurdering tilstrekkelig og hensiktsmessig som grunnlag for vår konklusjon.

#### Annen informasjon

Styret og daglig leder (ledelsen) er ansvarlig for annen informasjon. Annen informasjon består av årsberetningen. Vår konklusjon om årsregnskapet ovenfor dekker ikke annen informasjon.

I forbindelse med revisjonen av årsregnskapet er det vår oppgave å lese annen informasjon. Formålet er å vurdere hvorvidt det foreligger vesentlig inkonsistens mellom annen informasjon og årsregnskapet og den kunnskap vi har opparbeidet oss under revisjonen av årsregnskapet, eller hvorvidt informasjon i annen informasjon ellers fremstår som vesentlig feil. Vi har plikt til å rapportere dersom annen informasjon fremstår som vesentlig feil. Vi har ingenting å rapportere i så henseende.

#### Konklusjon om årsberetningen

Basert på kunnskapen vi har opparbeidet oss i revisjonen, mener vi at årsberetningen

- er konsistent med årsregnskapet og
- inneholder de opplysninger som skal gis i henhold til gjeldende lovkrav.

#### Styret og daglig leders ansvar for årsregnskapet

Styret og daglig leder (ledelsen) er ansvarlig for å utarbeide årsregnskapet og for at det gir et rettviseende bilde i samsvar med regnskapslovens regler og god regnskapsskikk i Norge. Ledelsen er også ansvarlig for slik intern kontroll som den finner nødvendig for å kunne utarbeide et årsregnskap som ikke inneholder vesentlig feilinformasjon, verken som følge av misligheter eller utilsiktede feil.



Ved utarbeidelsen av årsregnskapet må ledelsen ta standpunkt til selskapets evne til fortsatt drift og opplyse om forhold av betydning for fortsatt drift. Forutsetningen om fortsatt drift skal legges til grunn for årsregnskapet så lenge det ikke er sannsynlig at virksomheten vil bli avviklet.

#### Revisors oppgaver og plikter ved revisjonen av årsregnskapet

Vårt mål er å oppnå betryggende sikkerhet for at årsregnskapet som helhet ikke inneholder vesentlig feilinformasjon, verken som følge av misligheter eller utilsiktede feil, og å avgi en revisjonsberetning som inneholder vår konklusjon. Betryggende sikkerhet er en høy grad av sikkerhet, men ingen garanti for at en revisjon utført i samsvar med lov, forskrift og god revisjonsskikk i Norge, herunder ISA-ene, alltid vil avdekke vesentlig feilinformasjon som eksisterer. Feilinformasjon kan oppstå som følge av misligheter eller utilsiktede feil. Feilinformasjon blir vurdert som vesentlig dersom den enkeltvis eller samlet med rimelighet kan forventes å påvirke økonomiske beslutninger som brukerne foretar basert på årsregnskapet.

For videre beskrivelse av revisors oppgaver og plikter vises det til:  
<https://revisorforeningen.no/revisjonsberetninger>

BDO AS

Frode Ludvigsen  
statsautorisert revisor  
(elektronisk signert)

Pemneo Dokumentnøkkel: LK1NZ-HIQSL-7KEQN-XI11S-Y5K45-ZEWPW



# PENNEO

Signaturene i dette dokumentet er juridisk bindende. Dokument signert med "Penneo™ - sikker digital signatur".  
De signerende parter sin identitet er registrert, og er listet nedenfor.

"Med min signatur bekrefter jeg alle datoer og innholdet i dette dokument."

## Frode Ludvigsen

Statsautorisert revisor

Serienummer: 9578-5997-4-2557508

IP: 188.95.xxx.xxx

2022-06-01 08:33:14 UTC



Penneo Dokumentnøkkel: LK1NZ-HIQ5L-7KEQN-XI1S-Y5K45-2EWPV

Dokumentet er signert digitalt, med **Penneo.com**. Alle digitale signatur-data i dokumentet er sikret og validert av den datamaskin-utregnede hash-verdien av det opprinnelige dokument. Dokumentet er låst og tids-stemplet med et sertifikat fra en betrodd tredjepart. All kryptografisk bevis er integrert i denne PDF, for fremtidig validering (hvis nødvendig).

### Hvordan bekrefter at dette dokumentet er originalen?

Dokumentet er beskyttet av ett Adobe CDS sertifikat. Når du åpner dokumentet i

Adobe Reader, skal du kunne se at dokumentet er sertifisert av **Penneo e-signature service <penneo@penneo.com>**. Dette garanterer at innholdet i dokumentet ikke har blitt endret.

Det er lett å kontrollere de kryptografiske beviser som er lokalisert inne i dokumentet, med Penneo validator - <https://penneo.com/validate>