



ÅRSREGNSKAPET FOR REGNSKAPSÅRET 2023 - GENERELL INFORMASJON

Enheten

Organisasjonsnummer:	927 437 155
Organisasjonsform:	Aksjeselskap
Foretaksnavn:	FRITZØE NORDIC AS
Forretningsadresse:	Sanden 1 3264 LARVIK

Regnskapsår

Årsregnskapets periode:	01.01.2023 - 31.12.2023
-------------------------	-------------------------

Konsern

Mørselskap i konsern:	Ja
Konsernregnskap lagt ved:	Ja

Regnskapsregler

Regler for små foretak benyttet:	Nei
Benyttet ved utarbeidelsen av årsregnskapet til selskapet:	Regnskapslovens alminnelige regler
Benyttet ved utarbeidelsen av årsregnskapet til konsernet:	Regnskapslovens alminnelige regler

Årsregnskapet fastsatt av kompetent organ

Bekreftet av representant for selskapet:	Stian Nalum Tvetene
Dato for fastsettelse av årsregnskapet:	17.04.2024

Grunnlag for avgivelse

År 2023: Årsregnskapet er elektronisk innlevert
År 2022: Tall er hentet fra elektronisk innlevert årsregnskap fra 2023

Det er ikke krav til at årsregnskapet m.v. som sendes til Regnskapsregisteret er undertegnet. Kontrollen på at dette er utført ligger hos revisor/enhetens øverste organ. Sikkerheten ivaretas ved at innsender har rolle/rettighet for innsending av årsregnskapet via Altinn, og ved at det bekreftes at årsregnskapet er fastsatt av kompetent organ.

Brønnøysundregistrene, 06.08.2025



Resultatregnskap

Beløp i: NOK	Note	2023	2022
RESULTATREGNSKAP			
Inntekter			
Sum inntekter		0	
Kostnader			
Lønnskostnad		4 140 157	2 882 563
Annen driftskostnad		5 623 106	4 479 264
Sum kostnader		9 763 263	7 361 827
Driftsresultat		-9 763 263	-7 361 827
Finansinntekter og finanskostnader			
Inntekt på investering i datterselskap og tilknyttet selskap		132 925 451	252 281 523
Annen renteinntekt		1 657 658	1 261 570
Annen finansinntekt		1 539 028	395 661
Sum finansinntekter		136 122 137	253 938 754
Annen rentekostnad		14 650 453	1 813 382
Annen finanskostnad		3 043 223	411 694
Sum finanskostnader		17 693 676	2 225 076
Netto finans		118 428 461	251 713 678
Ordinært resultat før skattekostnad		108 665 198	244 351 851
Skattekostnad		-5 001 096	-1 854 528
Ordinært resultat etter skattekostnad		113 666 294	246 206 379
Årsresultat		113 666 294	246 206 379
Overføringer og disponeringer			
Overføringer til/fra fond		-34 397 865	-116 966 875
Overføring til/fra annen egenkapital		-79 268 429	-129 239 504
Sum overføringer og disponeringer		-113 666 294	-246 206 379



Balanse

Beløp i: NOK	Note	2023	2022
BALANSE - EIENDELER			
Anleggsmidler			
Immaterielle eiendeler			
Sum immaterielle eiendeler		0	
Finansielle anleggsmidler			
Investering i datterselskap		1 198 726 775	1 124 994 918
Sum finansielle anleggsmidler		1 198 726 775	1 124 994 918
Sum anleggsmidler		1 198 726 775	1 124 994 918
Omløpsmidler			
Varer			
Fordringer			
Kundefordringer		88 906	
Andre fordringer		1 066 371	900 898
Konsernfordringer		99 120 941	123 522 691
Sum fordringer		100 276 218	124 423 589
Bankinnskudd, kontanter og lignende			
Bankinnskudd, kontanter og lignende		235 415 257	111 949 492
Sum bankinnskudd, kontanter og lignende		235 415 257	111 949 492
Sum omløpsmidler		335 691 475	236 373 081
SUM EIENDELER		1 534 418 250	1 361 367 999
BALANSE - EGENKAPITAL OG GJELD			
Egenkapital			
Innskutt egenkapital			
Aksjekapital		1 000 000	1 000 000
Overkurs		457 588 794	457 588 794
Sum innskutt egenkapital		458 588 794	458 588 794



Balanse

Beløp i: NOK	Note	2023	2022
Opptjent egenkapital			
Fond		285 167 127	319 564 992
Annen egenkapital		82 558 025	
Sum opptjent egenkapital		367 725 152	319 564 992
Sum egenkapital		826 313 946	778 153 786
Gjeld			
Langsiktig gjeld			
Annen langsiktig gjeld			
Gjeld til kredittinstitusjoner		300 000 000	300 000 000
Sum annen langsiktig gjeld		300 000 000	300 000 000
Sum langsiktig gjeld		300 000 000	300 000 000
Kortsiktig gjeld			
Gjeld til kredittinstitusjoner		42 905 716	58 190 819
Leverandørgjeld		9 433 781	7 239 778
Kortsiktig konserngjeld		355 764 807	217 783 616
Sum kortsiktig gjeld		408 104 304	283 214 213
Sum gjeld		708 104 304	583 214 213
SUM EGENKAPITAL OG GJELD		1 534 418 250	1 361 367 999



Konsernets resultatregnskap

Beløp i: NOK	Note	2023	2022
RESULTATREGNSKAP			
Inntekter			
Salgsinntekt		2 802 888 797	3 371 788 363
Annen driftsinntekt		799 404	475 092
Sum inntekter		2 803 688 201	3 372 263 455
Kostnader			
Varekostnad		2 206 365 770	2 593 609 034
Lønnskostnad		206 055 845	201 887 200
Avskrivning		36 395 154	59 497 423
Annen driftskostnad		194 805 023	186 012 503
Sum kostnader		2 643 621 792	3 041 006 160
Driftsresultat		160 066 409	331 257 295
Finansinntekter og finanskostnader			
Annen renteinntekt		7 680 350	2 209 507
Annen finansinntekt		1 857 505	4 100 378
Sum finansinntekter		9 537 855	6 309 885
Annen rentekostnad		15 459 479	4 216 268
Annen finanskostnad		3 838 994	8 052 227
Sum finanskostnader		19 298 473	12 268 495
Netto finans		-9 760 618	-5 958 610
Ordinært resultat før skattekostnad		150 305 791	325 298 685
Skattekostnad		36 639 497	79 092 306
Ordinært resultat etter skattekostnad		113 666 294	246 206 379
Årsresultat		113 666 294	246 206 379



Konsernets balanse

Beløp i: NOK	Note	2023	2022
BALANSE - EIENDELER			
Anleggsmidler			
Immaterielle eiendeler			
Konsesjoner, patenter, lisenser, varemerker o.l.		11 246 564	8 397 232
Utsatt skattefordel		3 212 402	5 337 875
Goodwill		175 945 464	143 828 210
Sum immaterielle eiendeler		190 404 430	157 563 317
Varige driftsmidler			
Tomter, bygninger og annen fast eiendom		38 375 699	20 220 661
Maskiner og anlegg		28 096 590	26 713 658
Sum varige driftsmidler		66 472 289	46 934 319
Finansielle anleggsmidler			
Andre fordringer		4 201 452	2 309 734
Sum finansielle anleggsmidler		4 201 452	2 309 734
Sum anleggsmidler		261 078 171	206 807 370
Omløpsmidler			
Varer			
Varer		574 168 503	687 207 449
Sum varer		574 168 503	687 207 449
Fordringer			
Kundefordringer		350 220 558	368 898 450
Andre fordringer		54 660 459	36 530 162
Konsernfordringer		21 268 843	33 266 659
Sum fordringer		426 149 860	438 695 271
Bankinnskudd, kontanter og lignende			
Bankinnskudd, kontanter og lignende		254 494 371	116 572 378
Sum bankinnskudd, kontanter og lignende		254 494 371	116 572 378
Sum omløpsmidler		1 254 812 734	1 242 475 098



Konsernets balanse

Beløp i: NOK	Note	2023	2022
SUM EIENDELER		1 515 890 905	1 449 282 468
BALANSE - EGENKAPITAL OG GJELD			
Egenkapital			
Innskutt egenkapital			
Aksjekapital		1 000 000	1 000 000
Overkurs		457 588 794	457 588 794
Sum innskutt egenkapital		458 588 794	458 588 794
Opptjent egenkapital			
Annen egenkapital		367 725 152	319 564 992
Sum opptjent egenkapital		367 725 152	319 564 992
Sum egenkapital		826 313 946	778 153 786
Gjeld			
Langsiktig gjeld			
Utsatt skatt		3 506 906	3 039 674
Sum avsetninger for forpliktelser		3 506 906	3 039 674
Annen langsiktig gjeld			
Gjeld til kredittinstitusjoner		300 000 000	300 000 000
Sum annen langsiktig gjeld		300 000 000	300 000 000
Sum langsiktig gjeld		303 506 906	303 039 674
Kortsiktig gjeld			
Gjeld til kredittinstitusjoner		42 905 716	58 190 819
Leverandørgjeld		126 093 182	87 259 090
Betalbar skatt		13 110 563	31 786 174
Skyldige offentlige avgifter		56 626 519	44 472 307
Kortsiktig konserngjeld		96 405 053	54 744 053
Annen kortsiktig gjeld		50 929 020	91 636 565
Sum kortsiktig gjeld		386 070 053	368 089 008
Sum gjeld		689 576 959	671 128 682



Konsernets balanse

Beløp i: NOK	Note	2023	2022
SUM EGENKAPITAL OG GJELD		1 515 890 905	1 449 282 468



Brønnøysundregistrene

ÅRSREGNSKAP FOR REGNSKAPSÅRET 2023 - GENERELL INFORMASJON

Journalnummer: 2024 701859

Enheten

Organisasjonsnummer: 927 437 155
Organisasjonsform: Aksjeselskap
Foretaksnavn: FRITZØE NORDIC AS
Forretningsadresse: Sanden 1
3264 LARVIK

Regnskapsår

Årsregnskapets periode: 01.01.2023 - 31.12.2023

Konsern

Morselskap i konsern: Ja
Konsernregnskap lagt ved: Ja

Regnskapsregler

Regler for små foretak benyttet: Nei
Benyttet ved utarbeidelsen av
årsregnskapet til selskapet: Regnskapslovens alminnelige regler
Benyttet ved utarbeidelsen av
årsregnskapet til konsernet: Regnskapslovens alminnelige regler

Årsregnskapet fastsatt av kompetent organ

Bekreftet av representant for selskapet: Stian Nalum Tvetene
Dato for fastsettelse av årsregnskapet: 17.04.2024

Revisjon

Årsregnskapet er utarbeidet av ekstern
autorisert regnskapsfører: Ja

Grunnlag for avgivelse

År 2023: Årsregnskap er elektronisk innlevert.
År 2022: Tall er hentet fra elektronisk innlevert årsregnskap fra 2023.

Det er ikke krav til at årsregnskapet m.v. som sendes til Regnskapsregisteret er undertegnet. Kontrollen på at dette er utført ligger hos revisor/enhetens øverste organ. Sikkerheten ivaretas ved at innsender har rolle/rettighet for innsending av årsregnskapet via Altinn, og ved at det bekreftes at årsregnskapet er fastsatt av kompetent organ.

Brønnøysundregistrene, 17.08.2024



Organisasjonsnr: 927 437 155
FRITZØE NORDIC AS

RESULTATREGNSKAP

Beløp i: NOK	Note	2023	2022
RESULTATREGNSKAP			
Inntekter			
Sum inntekter		0	
Kostnader			
Lønnskostnad		4 140 157	2 882 563
Annen driftskostnad		5 623 106	4 479 264
Sum kostnader		9 763 263	7 361 827
Driftsresultat		-9 763 263	-7 361 827
Finansinntekter og finanskostnader			
Inntekt på investering i datterselskap og tilknyttet selskap		132 925 451	252 281 523
Annen renteinntekt		1 657 658	1 261 570
Annen finansinntekt		1 539 028	395 661
Sum finansinntekter		136 122 137	253 938 754
Annen rentekostnad		14 650 453	1 813 382
Annen finanskostnad		3 043 223	411 694
Sum finanskostnader		17 693 676	2 225 076
Netto finans		118 428 461	251 713 678
Ordinært resultat før skattekostnad		108 665 198	244 351 851
Skattekostnad		-5 001 096	-1 854 528
Ordinært resultat etter skattekostnad		113 666 294	246 206 379
Årsresultat		113 666 294	246 206 379
Overføringer og disponeringer			
Overføringer til/fra fond		-34 397 865	-116 966 875
Overføring til/fra annen egenkapital		-79 268 429	-129 239 504
Sum overføringer og disponeringer		-113 666 294	-246 206 379



Organisasjonsnr: 927 437 155
FRITZØE NORDIC AS

BALANSE

Beløp i: NOK **Note** **2023** **2022**

BALANSE - EIENDELER

Anleggsmidler		
Immaterielle eiendeler		
Sum immaterielle eiendeler	0	
Finansielle anleggsmidler		
Investering i datterselskap	1 198 726 775	1 124 994 918
Sum finansielle anleggsmidler	1 198 726 775	1 124 994 918
Sum anleggsmidler	1 198 726 775	1 124 994 918
Omløpsmidler		
Varer		
Fordringer		
Kundefordringer	88 906	
Andre fordringer	1 066 371	900 898
Konsernfordringer	99 120 941	123 522 691
Sum fordringer	100 276 218	124 423 589
Bankinnskudd, kontanter og lignende		
Bankinnskudd, kontanter og lignende	235 415 257	111 949 492
Sum bankinnskudd, kontanter og lignende	235 415 257	111 949 492
Sum omløpsmidler	335 691 475	236 373 081
SUM EIENDELER	1 534 418 250	1 361 367 999

BALANSE - EGENKAPITAL OG GJELD

Egenkapital		
Innskutt egenkapital		
Aksjekapital	1 000 000	1 000 000
Overkurs	457 588 794	457 588 794
Sum innskutt egenkapital	458 588 794	458 588 794
Opptjent egenkapital		
Fond	285 167 127	319 564 992
Annen egenkapital	82 558 025	
Sum opptjent egenkapital	367 725 152	319 564 992
Sum egenkapital	826 313 946	778 153 786



Gjeld		
Langsiktig gjeld		
Annen langsiktig gjeld		
Gjeld til		
kredittinstitusjoner	300 000 000	300 000 000
Sum annen langsiktig gjeld	300 000 000	300 000 000
Sum langsiktig gjeld	300 000 000	300 000 000
Kortsiktig gjeld		
Gjeld til		
kredittinstitusjoner	42 905 716	58 190 819
Leverandørgjeld	9 433 781	7 239 778
Kortsiktig konserngjeld	355 764 807	217 783 616
Sum kortsiktig gjeld	408 104 304	283 214 213
Sum gjeld	708 104 304	583 214 213
SUM EGENKAPITAL OG GJELD	1 534 418 250	1 361 367 999



Organisasjonsnr: 927 437 155
FRITZØE NORDIC AS

KONSERNRESULTATREGNSKAP

Beløp i: NOK	Note	2023	2022
RESULTATREGNSKAP			
Inntekter			
Salgsinntekt		2 802 888 797	3 371 788 363
Annen driftsinntekt		799 404	475 092
Sum inntekter		2 803 688 201	3 372 263 455
Kostnader			
Varekostnad	2	206 365 770	2 593 609 034
Lønnskostnad		206 055 845	201 887 200
Avskrivning		36 395 154	59 497 423
Annen driftskostnad		194 805 023	186 012 503
Sum kostnader	2	643 621 792	3 041 006 160
Driftsresultat		160 066 409	331 257 295
Finansinntekter og finanskostnader			
Annen renteinntekt		7 680 350	2 209 507
Annen finansinntekt		1 857 505	4 100 378
Sum finansinntekter		9 537 855	6 309 885
Annen rentekostnad		15 459 479	4 216 268
Annen finanskostnad		3 838 994	8 052 227
Sum finanskostnader		19 298 473	12 268 495
Netto finans		-9 760 618	-5 958 610
Ordinært resultat før skattekostnad			
Skattekostnad		150 305 791	325 298 685
Ordinært resultat etter skattekostnad		113 666 294	246 206 379
Årsresultat		113 666 294	246 206 379



Organisasjonsnr: 927 437 155
FRITZØE NORDIC AS

KONSERNBALANSE

Beløp i: NOK	Note	2023	2022
BALANSE - EIENDELER			
Anleggsmidler			
Immaterielle eiendeler			
Konsesjoner, patenter, lisenser, varemerker o.l.		11 246 564	8 397 232
Utsatt skattefordel		3 212 402	5 337 875
Goodwill		175 945 464	143 828 210
Sum immaterielle eiendeler		190 404 430	157 563 317
Varige driftsmidler			
Tomter, bygninger og annen fast eiendom		38 375 699	20 220 661
Maskiner og anlegg		28 096 590	26 713 658
Sum varige driftsmidler		66 472 289	46 934 319
Finansielle anleggsmidler			
Andre fordringer		4 201 452	2 309 734
Sum finansielle anleggsmidler		4 201 452	2 309 734
Sum anleggsmidler		261 078 171	206 807 370
Omløpsmidler			
Varer			
Varer		574 168 503	687 207 449
Sum varer		574 168 503	687 207 449
Fordringer			
Kundefordringer		350 220 558	368 898 450
Andre fordringer		54 660 459	36 530 162
Konsernfordringer		21 268 843	33 266 659
Sum fordringer		426 149 860	438 695 271
Bankinnskudd, kontanter og lignende			
Bankinnskudd, kontanter og lignende		254 494 371	116 572 378
Sum bankinnskudd, kontanter og lignende		254 494 371	116 572 378
Sum omløpsmidler		1 254 812 734	1 242 475 098
SUM EIENDELER		1 515 890 905	1 449 282 468

BALANSE - EGENKAPITAL OG GJELD

Egenkapital



Innskutt egenkapital		
Aksjekapital	1 000 000	1 000 000
Overkurs	457 588 794	457 588 794
Sum innskutt egenkapital	458 588 794	458 588 794
Opptjent egenkapital		
Annen egenkapital	367 725 152	319 564 992
Sum opptjent egenkapital	367 725 152	319 564 992
Sum egenkapital	826 313 946	778 153 786
Gjeld		
Langsiktig gjeld		
Utsatt skatt	3 506 906	3 039 674
Sum avsetninger for forpliktelseser	3 506 906	3 039 674
Annen langsiktig gjeld		
Gjeld til kredittinstitusjoner	300 000 000	300 000 000
Sum annen langsiktig gjeld	300 000 000	300 000 000
Sum langsiktig gjeld	303 506 906	303 039 674
Kortsiktig gjeld		
Gjeld til kredittinstitusjoner	42 905 716	58 190 819
Leverandørgjeld	126 093 182	87 259 090
Betalbar skatt	13 110 563	31 786 174
Skyldige offentlige avgifter	56 626 519	44 472 307
Kortsiktig konserngjeld	96 405 053	54 744 053
Annen kortsiktig gjeld	50 929 020	91 636 565
Sum kortsiktig gjeld	386 070 053	368 089 008
Sum gjeld	689 576 959	671 128 682
SUM EGENKAPITAL OG GJELD	1 515 890 905	1 449 282 468



Organisasjonsnr: 927 437 155
FRITZØE NORDIC AS

NOTEOPPLYSNINGER - SELSKAP - alle poster oppgitt i hele tall

Note
1

Regnskapsprinsipper
Årsregnskapet er satt opp etter regnskapsloven. Regnskapsreglene for små foretak er fulgt.

Note

Antall aksjer og aksjeeiere

Note

Lønn og ytelser

<u>Andre ytelser</u>	<u>Årets</u>	<u>Fjorårets</u>
		2882563.00
<u>Sum lønnskostnader</u>	<u>Årets</u>	<u>Fjorårets</u>
		2882563.00

Note

Antall årsverk i regnskapsåret

Virksomheten har hatt følgende antall årsverk:
0.00

Note

Lån og sikkerhetsstillelse til ledende personer og aksjeeiere

Er det gitt lån eller sikkerhetsstillelse til ledende personer: Nei

Omløpsmidler Startdato Sluttdato Endring

Skattemessig fremf.undersk. Startdato Sluttdato Endring

Kortsiktig gjeld Startdato Sluttdato Endring



Organisasjonsnr: 927 437 155

FRITZGE NORDDIG AS

NOTEOPPLYSNINGER - KONSERN

- alle poster oppgitt i hele tall

Note

1

Regnskapsprinsipper

Årsregnskapet er satt opp etter regnskapsloven. Regnskapsreglene for små foretak er fulgt.

Note

Antall aksjer og aksjeeiere

Note

Lønn og ytelser

Andre ytelser	Årets	Fjorårets
		2882563.00
Sum lønnskostnader	Årets	Fjorårets
		2882563.00

Note

Antall årsverk i regnskapsåret

Virksomheten har hatt følgende antall årsverk:

0.00

Note

Lån og sikkerhetsstillelse til ledende personer og aksjeeiere

Er det gitt lån eller sikkerhetsstillelse til ledende personer: Nei

Omløpsmidler Startdato Sluttdato Endring

Skattemessig fremf.undersk. Startdato Sluttdato Endring

Kortsiktig gjeld Startdato Sluttdato Endring



Building a better
working world

Statsautoriserte revisorer
Ernst & Young AS

Dokkvegen 11, 3920 Porsgrunn
Postboks 64, 3901 Porsgrunn

Foretaksregisteret: NO 976 389 387 MVA
Tlf: +47 24 00 24 00

www.ey.no
Medlemmer av Den norske Revisorforening

UAVHENGIG REVISORS BERETNING

Til generalforsamlingen i Fritzøe Nordic AS

Konklusjon

Vi har revidert årsregnskapet for Fritzøe Nordic AS som består av selskapsregnskapet og konsernregnskapet. Selskapsregnskapet og konsernregnskapet består av balanse per 31. desember 2023, resultatregnskap og kontantstrømoppstilling for regnskapsåret avsluttet per denne datoen og noter til årsregnskapet, herunder et sammendrag av viktige regnskapsprinsipper.

Etter vår mening oppfylder årsregnskapet gjeldende lovkrav og gir et rettviseende bilde av selskapets og konsernets finansielle stilling per 31. desember 2023 og av deres resultater og kontantstrømmer for regnskapsåret avsluttet per denne datoen i samsvar med regnskapslovens regler og god regnskapsskikk i Norge.

Grunnlag for konklusjon

Vi har gjennomført revisjonen i samsvar med International Standards on Auditing (ISA-ene). Våre oppgaver og plikter i henhold til disse standardene er beskrevet nedenfor under *Revisors oppgaver og plikter ved revisjonen av årsregnskapet*. Vi er uavhengige av selskapet og konsernet i samsvar med kravene i relevante lover og forskrifter i Norge og *International Code of Ethics for Professional Accountants* (inkludert internasjonale uavhengighetsstandarder) utstedt av International Ethics Standards Board for Accountants (IESBA-reglene), og vi har overholdt våre øvrige etiske forpliktelser i samsvar med disse kravene. Innhentet revisjonsbevis er etter vår vurdering tilstrekkelig og hensiktsmessig som grunnlag for vår konklusjon.

Øvrig informasjon

Øvrig informasjon omfatter informasjon i selskapets årsrapport bortsett fra årsregnskapet og den tilhørende revisjonsberetningen. Styret og daglig leder (ledelsen) er ansvarlig for den øvrige informasjonen. Vår konklusjon om revisjonen av årsregnskapet dekker ikke den øvrige informasjonen, og vi attesterer ikke den øvrige informasjonen.

I forbindelse med revisjonen av årsregnskapet er det vår oppgave å lese den øvrige informasjonen med det formål å vurdere om årsberetningen inneholder de opplysninger som skal gis i henhold til gjeldende lovkrav og hvorvidt det foreligger vesentlig inkonsistens mellom den øvrige informasjonen og årsregnskapet eller kunnskap vi har opparbeidet oss under revisjonen, eller hvorvidt den tilsynelatende inneholder vesentlig feilinformasjon. Dersom vi konkluderer med at den øvrige informasjonen inneholder vesentlig feilinformasjon eller ikke inneholder de opplysninger som skal gis i henhold til gjeldende lovkrav, er vi pålagt å rapportere det.

Vi har ingenting å rapportere i så henseende, og vi mener at årsberetningen er konsistent med årsregnskapet og inneholder de opplysninger som skal gis i henhold til gjeldende lovkrav.

Ledelsens ansvar for årsregnskapet

Ledelsen er ansvarlig for å utarbeide årsregnskapet og for at det gir et rettviseende bilde i samsvar med regnskapslovens regler og god regnskapsskikk i Norge. Ledelsen er også ansvarlig for slik intern kontroll som den finner nødvendig for å kunne utarbeide et årsregnskap som ikke inneholder vesentlig feilinformasjon, verken som følge av misligheter eller feil.

Ved utarbeidelsen av årsregnskapet må ledelsen ta standpunkt til selskapets og konsernets evne til fortsatt drift og opplyse om forhold av betydning for fortsatt drift. Forutsetningen om fortsatt drift skal



legges til grunn for årsregnskapet med mindre ledelsen enten har til hensikt å avvikle selskapet, konsernet eller virksomheten, eller ikke har noe annet realistisk alternativ.

Revisors oppgaver og plikter ved revisjonen av årsregnskapet

Vårt mål er å oppnå betryggende sikkerhet for at årsregnskapet som helhet ikke inneholder vesentlig feilinformasjon, verken som følge av misligheter eller feil, og å avgi en revisjonsberetning som inneholder vår konklusjon. Betryggende sikkerhet er en høy grad av sikkerhet, men ingen garanti for at en revisjon utført i samsvar med ISA-ene, alltid vil avdekke vesentlig feilinformasjon. Feilinformasjon kan skyldes misligheter eller feil og er å anse som vesentlig dersom den enkeltvis eller samlet med rimelighet kan forventes å påvirke de økonomiske beslutningene som brukerne foretar på grunnlag av årsregnskapet.

Som del av en revisjon i samsvar med ISA-ene, utøver vi profesjonelt skjønn og utviser profesjonell skepsis gjennom hele revisjonen. I tillegg:

- identifiserer og vurderer vi risikoen for vesentlig feilinformasjon i årsregnskapet, enten det skyldes misligheter eller feil. Vi utformer og gjennomfører revisjonshandlinger for å håndtere slike risikoer, og innhenter revisjonsbevis som er tilstrekkelig og hensiktsmessig som grunnlag for vår konklusjon. Risikoen for at vesentlig feilinformasjon som følge av misligheter ikke blir avdekket, er høyere enn for feilinformasjon som skyldes feil, siden misligheter kan innebære samarbeid, forfalskning, bevisste utelatelser, uriktige fremstillinger eller overstyring av intern kontroll.
- opparbeider vi oss en forståelse av den interne kontrollen som er relevant for revisjonen, for å utforme revisjonshandlinger som er hensiktsmessige etter omstendighetene, men ikke for å gi uttrykk for en mening om effektiviteten av selskapets og konsernets interne kontroll.
- evaluerer vi om de anvendte regnskapsprinsippene er hensiktsmessige og om regnskapsestimater og tilhørende noteopplysninger utarbeidet av ledelsen er rimelige.
- konkluderer vi på om ledelsens bruk av fortsatt drift-forutsetningen er hensiktsmessig, og, basert på innhentede revisjonsbevis, hvorvidt det foreligger vesentlig usikkerhet knyttet til hendelser eller forhold som kan skape betydelig tvil om selskapets og konsernets evne til fortsatt drift. Dersom vi konkluderer med at det eksisterer vesentlig usikkerhet, kreves det at vi i revisjonsberetningen henleder oppmerksomheten på tilleggsopplysningene i årsregnskapet, eller, dersom slike tilleggsopplysninger ikke er tilstrekkelige, at vi modifiserer vår konklusjon. Våre konklusjoner er basert på revisjonsbevis innhentet frem til datoen for revisjonsberetningen. Etterfølgende hendelser eller forhold kan imidlertid medføre at selskapet og konsernet ikke kan fortsette driften.
- evaluerer vi den samlede presentasjonen, strukturen og innholdet i årsregnskapet, inkludert tilleggsopplysningene, og hvorvidt årsregnskapet gir uttrykk for de underliggende transaksjonene og hendelsene på en måte som gir et rettviseende bilde.
- innhenter vi tilstrekkelig og hensiktsmessig revisjonsbevis vedrørende den finansielle informasjonen til enhetene eller forretningsområdene i konsernet for å kunne gi uttrykk for en mening om konsernregnskapet. Vi er ansvarlige for å fastsette strategien for, samt å følge opp og gjennomføre konsernrevisjonen, og vi har et udelte ansvar for konklusjonen på revisjonen av konsernregnskapet.

Vi kommuniserer med styret blant annet om det planlagte omfanget av og tidspunktet for revisjonsarbeidet og eventuelle vesentlige funn i revisjonen, herunder vesentlige svakheter i den interne kontrollen som vi avdekker gjennom revisjonen.

Porsgrunn, 17. april 2024
ERNST & YOUNG AS

Revisjonsberetningen er signert elektronisk

Anders Roll-Matthiesen
statsautorisert revisor

Uavhengig revisors beretning - Fritzøe Nordic AS 2023

A member firm of Ernst & Young Global Limited

Pennco document key: N2HDI-X1GHO-187V-ALW3H-7AWDW-HAJMD



PENNEO

Signaturene i dette dokumentet er juridisk bindende. Dokument signert med "Penneo™ - sikker digital signatur". De signerende parter sin identitet er registrert, og er listet nedenfor.

"Med min signatur bekrefter jeg alle datoer og innholdet i dette dokument."

Roll-Matthiesen, Anders

Statsautorisert revisor

På vegne av: Ernst & Young AS

Serienummer: no_bankid:9578-5994-4-452536

IP: 147.161.xxx.xxx

2024-04-17 12:41:13 UTC



Penneo Dokumentnøkkel: N2HDI-X1GHO-18Y7V-ALW3H-7AWDW-HAJMD

Dokumentet er signert digitalt, med **Penneo.com**. Alle digitale signatur-data i dokumentet er sikret og validert av den datamaskin-utregnede hash-verdien av det opprinnelige dokument. Dokumentet er låst og tids-stemplet med et sertifikat fra en betrodd tredjepart. All kryptografisk bevis er integrert i denne PDF, for fremtidig validering (hvis nødvendig).

Hvordan bekrefter at dette dokumentet er originalen?

Dokumentet er beskyttet av ett Adobe CDS sertifikat. Når du åpner dokumentet i

Adobe Reader, skal du kunne se at dokumentet er sertifisert av **Penneo e-signature service <penneo@penneo.com>**. Dette garanterer at innholdet i dokumentet ikke har blitt endret.

Det er lett å kontrollere de kryptografiske beviser som er lokalisert inne i dokumentet, med Penneo validator - <https://penneo.com/validator>



Fritzøe Nordic AS - Mor og Konsern

Årsrapport for 2023

Årsberetning

Årsregnskap

- Resultatregnskap
- Balanse
- Kontantstrømoppstilling
- Noter

Revisjonsberetning



Årsberetning 2023 - Fritzøe Nordic AS

Virksomhetens art og tilholdssted

Fritzøe Nordic AS har som formål å være morselskap for handelsselskaper som driver beslektet virksomhet i Skandinavia. Gjennom Fritzøe Nordic AS samler Treschow-Fritzøe AS og Ljunghold AB sitt eierskap i Fritzøe Engros AS, CEOS Fritzøe AB, CEOS Fastighets AB, Skivspecialisten i Stockholm AB, Ljungberg Fritzøe AB, DLH A/S og Krydsfinér-Handelen A/S. CEOS Fastighets AB og Skivspecialisten i Stockholm AB er 100 % eiet av CEOS Fritzøe AB. Fritzøe Nordic AS kjøpte 1. oktober 2023 100 % av aksjene i Krydsfinér-Handelen A/S i Danmark.

Datterselskapene er ledende i sine respektive markeder, og selger og markedsfører et bredt utvalg av i hovedsak trebaserte produkter til byggevarehandel og trebearbeidende industri. Med en samlet omsetning på 2,8 milliarder kroner har konsernet tatt posisjonen som markedsledende aktør i Skandinavia, og gjennom Fritzøe Nordic AS planlegges det for samordning, synergier og videre vekst.

Selskapets hovedkontor er etablert i Larvik i Norge, med sine datterselskaper lokalisert i Larvik, Drammen og Åndalsnes i Norge, København og Horsens i Danmark og Forserum, Stockholm og Katrineholm i Sverige.

Redegjørelse for årsregnskapet

Fritzøe Nordic AS har ingen omsetning og et årsresultat på NOK 113 666 294. Omsetningen i konsernet falt fra NOK 3 372 263 455 i 2022 til NOK 2 803 688 201 i 2023. Årsresultatet ble i 2023 NOK 113 666 294 mot NOK 246 206 379 i 2022.

Omsetnings- og resultatnedgangen i 2023 reflekterer et svakere totalmarked for byggevarematerialer, preget av lavere etterspørsel og derav økt konkurranse. Fritzøe Nordic har styrket sin posisjon gjennom blant annet produktutvikling og god kostnadskontroll, samt oppkjøpet av Krydsfinér-Handelen i Danmark. Selskapet er en av Danmarks ledende trebaserte platespesialister til det profesjonelle markedet.

Konsernets samlede kontantstrøm fra operasjonelle aktiviteter for 2023 er NOK 317 452 527. Den positive differansen mot konsernets driftsresultat skyldes hovedsakelig frigjøring av arbeidskapital, herunder lavere varelager og kundefordringer. Det vises til kontantstrømsanalysen, som er utarbeidet med basis i den indirekte metode.

Forskning og utvikling foretas løpende gjennom driftsselskapene.

Konsernets kortsiktige gjeld utgjorde pr. 31.12.2023 56 % av samlet gjeld i konsernet, sammenlignet med 55 % pr. 31.12.2022. Konsernets finansielle stilling anses svært god.

Totalkapitalen var ved utgangen av året NOK 1 515 890 905, sammenlignet med NOK 1 449 282 468 året før. Egenkapitalandelen pr. 31.12.2023 var 55 %, sammenlignet med 54 % pr. 31.12.2022. Dette vurderes å være solid ut ifra konsernets virksomhet og risiko.

Fremtidig utvikling

Det er knyttet spenning til den videre markedsutviklingen og makroøkonomiske faktorer i 2024 og hvordan dette vil påvirke Fritzøe Nordic.

Fritzøe Nordics start på 2024 har vært i tråd med de forventningene som ble satt for selskapene ved inngangen til året. Fritzøe Nordic forventer et fortsatt krevende marked i 2024 med lavere etterspørsel. Det forventes gradvis bedring mot slutten av året, men det er



stor usikkerhet knyttet til hvordan markedet utvikler seg. Konsernet har etablert en offensiv langsiktig strategi som skal sikre grunnlag for fortsatt lønnsom vekst i Skandinavia.

Finansiell risiko

Fritzøe Nordic AS er eksponert for finansiell risiko på ulike områder, både valutarisiko, renterisiko og råvarepriserisiko. Selskapets nåværende strategi innbefatter ikke bruk av finansielle instrumenter, men dette er gjenstand for løpende vurdering av styret.

Fortsatt drift

I samsvar med regnskapsloven § 3-3a bekreftes det at forutsetningene om fortsatt drift er til stede. Til grunn for antagelsen ligger resultatprognoser for 2024 og konsernets langsiktige strategiske prognoser. Konsernet er i en sunn økonomisk og finansiell stilling.

Resultatdisponering

Styret foreslår følgende disponering av årsresultatet i Fritzøe Nordic AS:

Overføring fond for vurderingsforskjeller	NOK 34 397 865
Overføring til annen egenkapital	NOK 79 268 429
Totalt disponert	NOK 113 666 294

Arbeidsmiljø

Sykefraværet i konsernet var på totalt 4,12 % i 2023, hvorav langtidssykefraværet utgjorde 1,95 %. Både det totale sykefraværet og langtidssykefraværet er noe lavere enn i 2022. Konsernet vil arbeide videre med å redusere antall sykedager.

Det er ikke rapportert om alvorlige skader på personell eller utstyr.

Samarbeidet med de ansatte og deres organisasjoner har vært konstruktivt og bidratt positivt til driften.

Likestilling og diskriminering

Fritzøe Nordic AS har ingen ansatte.

Styret i Fritzøe Nordic består av 3 personer, hvorav ingen er kvinner.

Av konsernets 222 ansatte er 45 kvinner. Ved nyansettelser vurderes menn og kvinner på lik linje ut ifra de samme kriterier og de samme krav til kvalifikasjoner. Styret har ut fra vurdering av bedriftens størrelse, antall ansatte og stillingskategorier ikke funnet det nødvendig å iverksette tiltak med hensyn til likestilling.

Ytre miljø

Selskapene i konsernet Fritzøe Nordic er grossistvirksomheter, som ikke forurensrer det ytre miljø utover det som er normalt for denne type virksomhet. Viser også til redegjørelser i datterselskaperens årsberetninger.

Ansvarlighet rommer både økonomiske, sosiale og miljømessige aspekter - de tre søylene som utgjør bærekraft. Fritzøe Nordics datterselskaper systematiserer innsatsen ved å bygge opp systemer og rutiner etter etablerte standarder. Ved å benytte standarder hvor tredjepartssertifisering ligger til grunn, sørger konsernet for at innsatsen jevnlig evalueres og kontrolleres av eksterne revisorer og sertifiserer.



FRITZØE NORDIC AS



Redegjørelse for aktsomhetsvurderinger etter åpenhetsloven

Åpenhetsloven trådte i kraft i Norge 1. juli 2022. Lovens formål er å fremme virksomheters respekt for grunnleggende menneskerettigheter og anstendige arbeidsforhold, samt sikre allmenheten tilgang på informasjon. Selskapet har etablert rutiner for å gjennomføre aktsomhetsvurderinger i tråd med åpenhetsloven, og styret har utarbeidet og signert en redegjørelse for arbeidet med aktsomhetsvurderinger som er publisert på selskapets hjemmeside.

Forsikring for styrets medlemmer og daglig leder

Morselskapet har tegnet forsikring for selskapets styremedlemmer og daglig leder for deres mulige erstatningsansvar overfor foretaket og tredjepersoner. Forsikringen dekker det rettslige erstatningsansvar styret eller styremedlemmet kan pådra seg under utøvelsen av styreverv, samt ansvaret som daglig leder kan pådra seg i rollen som daglig leder.

Cato Ness
Daglig leder

Björn Carl David Ljungberg
Styreleder

Michael Stang Treschow
Styremedlem

Stian Nalum Tvetene
Styremedlem



FRITZØE NORDIC AS

ÅRSREGNSKAP 2023

Mor		Konsern			
2022	2023	2023	2022		
RESULTATREGNSKAP FOR:					
DRIFTSINNTEKTER					
0	0	Salgsinntekt	Note 1	2 802 888 797	3 371 788 363
0	0	Annen driftsinntekt		799 404	475 092
<u>0</u>	<u>0</u>	Sum driftsinntekter		<u>2 803 688 201</u>	<u>3 372 263 455</u>
DRIFTSKOSTNADER					
		Varekostnad		2 206 365 770	2 593 609 034
2 882 563	4 140 157	Lønnskostnad	Note 2,3	206 055 845	201 887 200
0	0	Avskrivning og nedskrivning på varige driftsmidler og immaterielle eiendeler	Note 4,5	36 395 154	59 497 423
4 479 264	5 623 106	Annen driftskostnad	Note 2,4	194 805 023	186 012 503
<u>7 361 827</u>	<u>9 763 263</u>	Sum driftskostnader		<u>2 643 621 792</u>	<u>3 041 006 160</u>
<u>-7 361 827</u>	<u>-9 763 263</u>	Driftsresultat		<u>160 066 409</u>	<u>331 257 295</u>
FINANSINNTEKTER OG FINANSKOSTNADER					
252 281 523	132 925 451	Resultat investering i datterselskap	Note 6		
1 261 570	1 657 658	Renteinntekt		7 680 350	2 209 507
395 661	1 539 028	Annen finansinntekt		1 857 505	4 100 378
1 813 382	14 650 453	Rentekostnad		15 459 479	4 216 268
411 694	3 043 223	Annen finanskostnad		3 838 994	8 052 227
<u>251 713 678</u>	<u>118 428 461</u>	Sum finansinntekter og finanskostnader		<u>-9 760 618</u>	<u>-5 958 610</u>
<u>244 351 851</u>	<u>108 665 198</u>	Ordinært resultat før skattekostnad	Note 7	<u>150 305 791</u>	<u>325 298 685</u>
<u>-1 854 528</u>	<u>-5 001 096</u>	Skattekostnad ordinært resultat	Note 7	<u>36 639 497</u>	<u>79 092 306</u>
<u>246 206 379</u>	<u>113 666 294</u>	Årsresultat		<u>113 666 294</u>	<u>246 206 379</u>
Overføringer og disponeringer:					
116 966 875	34 397 865	Overføring fond for vurderingsforskjeller			
<u>129 239 504</u>	<u>79 268 429</u>	Overføring til annen egenkapital			
<u>246 206 379</u>	<u>113 666 294</u>	Sum overføringer og disponeringer			



FRITZØE NORDIC AS

ÅRSREGNSKAP 2023

Mor		Konsern			
31.12.2022	31.12.2023	BALANSE PR.	31.12.2023	31.12.2022	
EIENDELER					
Anleggsmidler					
<i>Immaterielle eiendeler</i>					
0	0	Goodwill	Note 5	175 945 464	143 828 210
0	0	Andre immaterielle eiendeler	Note 5	11 246 564	8 397 232
0	0	Utsatt skattefordel	Note 7	3 212 402	5 337 875
<u>0</u>	<u>0</u>	Sum immaterielle eiendeler		<u>190 404 430</u>	<u>157 563 317</u>
<i>Varige driftsmidler</i>					
0	0	Maskiner, transp.midler, løsøre	Note 4,8	28 096 590	26 713 658
0	0	Bygg og anlegg	Note 4,8	20 443 379	20 220 661
0	0	Anlegg under utførelse		17 932 320	0
<u>0</u>	<u>0</u>	Sum varige driftsmidler		<u>66 472 289</u>	<u>46 934 319</u>
<i>Finansielle anleggsmidler</i>					
1 124 994 918	1 198 726 775	Investering i datterselskaper	Note 6,8		
		Andre fordringer	Note 9	4 201 452	2 309 734
<u>1 124 994 918</u>	<u>1 198 726 775</u>	Sum finansielle anleggsmidler		<u>4 201 452</u>	<u>2 309 734</u>
<u>1 124 994 918</u>	<u>1 198 726 775</u>	Sum anleggsmidler		<u>261 078 171</u>	<u>206 807 370</u>
Omløpsmidler					
<i>Varer</i>					
0	0	Lagerbeholdninger	Note 8,10	574 168 503	687 207 449
<u>0</u>	<u>0</u>	Sum varer		<u>574 168 503</u>	<u>687 207 449</u>
<i>Fordringer</i>					
0	88 906	Kundefordringer	Note 8	350 220 558	368 898 450
123 522 691	99 120 941	Konsernfordring	Note 11	21 268 843	33 266 659
900 898	1 066 371	Andre fordringer		54 660 459	36 530 162
<u>124 423 589</u>	<u>100 276 218</u>	Sum fordringer		<u>426 149 860</u>	<u>438 695 271</u>
<i>Kontanter og bankinnskudd</i>					
111 949 492	235 415 257	Kontanter og bankinnskudd	Note 12	254 494 371	116 572 378
<u>111 949 492</u>	<u>235 415 257</u>	Sum kontanter og bankinnskudd		<u>254 494 371</u>	<u>116 572 378</u>
<u>236 373 081</u>	<u>335 691 475</u>	Sum omløpsmidler		<u>1 254 812 734</u>	<u>1 242 475 098</u>
<u>1 361 367 999</u>	<u>1 534 418 250</u>	SUM EIENDELER		<u>1 515 890 905</u>	<u>1 449 282 468</u>



FRITZØE NORDIC AS

ÅRSREGNSKAP 2023

Mor		Konsern			
31.12.2022	31.12.2023	BALANSE PR.	31.12.2023	31.12.2022	
EGENKAPITAL OG GJELD					
Egenkapital					
Innskutt egenkapital					
1 000 000	1 000 000	Aksjekapital	Note 13	1 000 000	1 000 000
457 588 794	457 588 794	Overkurs		457 588 794	457 588 794
<u>458 588 794</u>	<u>458 588 794</u>	Sum innskutt egenkapital		<u>458 588 794</u>	<u>458 588 794</u>
Oppjent egenkapital					
319 564 992	285 167 127	Fond for vurderingsforskjeller			
0	82 558 025	Annen egenkapital		367 725 152	319 564 992
<u>319 564 992</u>	<u>367 725 152</u>	Sum oppjent egenkapital		<u>367 725 152</u>	<u>319 564 992</u>
<u>778 153 786</u>	<u>826 313 946</u>	Sum egenkapital	Note 13,14	<u>826 313 946</u>	<u>778 153 786</u>
Gjeld					
Avsetning for forpliktelser					
0	0	Utsatt skatt	Note 7	3 506 906	3 039 674
<u>0</u>	<u>0</u>	Sum avsetning for forpliktelser		<u>3 506 906</u>	<u>3 039 674</u>
Annen langsiktig gjeld					
300 000 000	300 000 000	Pantelån	Note 8	300 000 000	300 000 000
0	0	Konserngjeld		0	0
<u>300 000 000</u>	<u>300 000 000</u>	Sum annen langsiktig gjeld		<u>300 000 000</u>	<u>300 000 000</u>
Kortsiktig gjeld					
58 190 819	42 905 716	Kassekreditt		42 905 716	58 190 819
7 239 778	9 433 781	Leverandørgjeld	Note 11	126 093 182	87 259 090
217 783 616	355 764 807	Konserngjeld	Note 11,14	96 405 053	54 744 053
0	0	Skyldig offentlig gjeld		56 626 519	44 472 307
0	0	Betalbar skatt	Note 7	13 110 563	31 786 174
0	0	Annen kortsiktig gjeld		50 929 020	91 636 565
<u>283 214 213</u>	<u>408 104 304</u>	Sum kortsiktig gjeld		<u>386 070 053</u>	<u>368 089 008</u>
<u>1 361 367 999</u>	<u>1 534 418 250</u>	SUM GJELD OG EGENKAPITAL		<u>1 515 890 905</u>	<u>1 449 282 468</u>



FRITZØE NORDIC AS

ÅRSREGNSKAP 2023

Kontantstrømoppstilling

Morselskap			Konsern	
2022	2023		2023	2022
244 351 851	108 665 198	Ordinært resultat før skattekostnad	150 305 791	325 298 685
-252 281 523	-132 925 451	Resultatandeler DS/TS	-	-
-	-	Periodens betalte skatt	-31 786 174	-27 217 725
-	-	Gevinst/tap ved salg av anleggsmidler	-767 012	-
-	-	Ordinære avskrivninger varige driftsmidler	7 176 466	6 519 085
-	-	Av-/nedskrivninger goodwill/immaterielle eiendeler	26 105 477	52 978 338
-	-	Endring i varelager/egenregiprosjekter	141 069 060	-125 177 379
-	-88 906	Endring i kundefordringer	39 956 917	62 574 308
7 239 778	2 194 003	Endring i leverandørgjeld	34 313 800	-64 389 193
73 032 095	160 057 271	Endringer i andre tidsavgrensninger	-48 921 798	-22 174 335
72 342 201	137 902 115	Nto. kontantstrøm fra operasjonelle aktiviteter	317 452 527	208 411 784
-	-	Innbetalinger ved salg av varige driftsmidler	767 012	24 763 730
-	-	Utbetalinger ved kjøp av varige driftsmidler	-27 924 607	-21 778 630
-	-79 935 895	Inn-/utbetalinger ved kjøp av aksjer/virksomhet	-69 470 766	-
-	-	Tilgang goodwill / immaterielle eiendeler	-	10 642 916
-	-	Endring andre anleggsmidler	-1 891 718	731 490
-	-79 935 895	Nto. kontantstrøm fra investeringsaktiviteter	-98 520 079	14 359 506
300 000 000	-	Netto endring langsiktig gjeld	-	227 684 448
58 190 819	-15 285 103	Netto endring kassekreditt	-15 285 103	38 782 024
131 393 883	146 510 000	Mottatt utbytte fra underselskaper	-	-
-450 000 000	-65 725 352	Utbetaling av utbytte/konsernbidrag	-65 725 352	-450 000 000
39 584 702	65 499 545	Nto. kontantstrøm fra finansieringsaktiviteter	-81 010 455	-183 533 528
111 926 903	123 465 765	Netto endring av kontanter og kontantekvivalenter	137 921 993	39 237 762
22 589	111 949 492	Kontanter og kontantekvivalenter IB	116 572 378	77 334 617
111 949 492	235 415 257	Kontanter og konantekvivalenter UB	254 494 371	116 572 378



FRITZØE NORDIC AS - KONSERN

NOTER TIL ÅRSREGNSKAPET FOR 2023

Regnskapsprinsipper

Årsregnskapet er avlagt i henhold til regnskapslovens bestemmelser og god regnskapsskikk.

Fritzøe Nordic AS har med skatte- og regnskapsmessig virkning fra 1.1.23 innfusjonert datterselskapet DLH Holding AS. DLH Holding AS var tidligere innregnet i samsvar med egenkapitalmetoden.

Hovedprinsipper for utarbeidelse av konsernregnskapet

Konsernet Fritzøe Nordic omfatter morselskapet Fritzøe Nordic Holding AS og de 100% eide datterselskapene Fritzøe Engros AS, CEOS Fritzøe AB, Ljungberg Fritzøe AB, DLH A/S og Krydsfinér Handelen A/S. I datterselskapene inngår det noen heleide datterselskap. Jfr. Note 6.

Konsernregnskapet utarbeides etter ensartede prinsipper, ved at selskapene følger de samme regnskapsprinsippene som morselskapet. Interne transaksjoner, urealiserte interne gevinster, fordringer og gjeld elimineres.

Ved kjøp av kontrollerte eierandeler anvendes oppkjøpsmetoden. Ved oppkjøpsmetoden elimineres kostpris på aksjene mot bokført egenkapital i selskapet på kjøpstidspunktet. Mer-/ mindreverdier ved oppkjøpet tilordnes identifiserbare eiendeler og gjeld. Merverdi utover hva som kan henføres til identifiserbare eiendeler og gjeld balanseføres som goodwill. Merverdier og goodwill avskrives lineært over resultatregnskapet.

Hvis ikke annet er presisert i den enkelte note, gjelder noten for både morselskapet og konsernet.

Omløpsmidler/kortsiktig gjeld

Omløpsmidler og kortsiktig gjeld omfatter poster som forfaller til betaling innen ett år etter balansedagen, samt poster som knytter seg til varekretsløpet. Øvrige poster er klassifisert som anleggsmiddel/langsiktig gjeld. Omløpsmidler er vurdert til laveste verdi av anskaffelseskost og antatt virkelig verdi. Kortsiktig gjeld balanseføres til nominelt beløp på etableringstidspunktet.

Anleggsmidler/langsiktig gjeld

Anleggsmidler omfatter eiendeler bestemt til varig eie og bruk. Anleggsmidler er vurdert til anskaffelseskost, men nedskrives til virkelig verdi dersom verdifallet ikke forventes å være forbigående. Langsiktig gjeld bokføres til nominelt beløp på etableringstidspunktet.

Valuta

Transaksjoner i utenlandsk valuta omregnes til kursen på transaksjonstidspunktet. Pengeposter i utenlandsk valuta omregnes til norske kroner ved å benytte balansedagens kurs. Ikke-pengeposter som måles til historisk kurs uttrykt i utenlandsk valuta, omregnes til norske kroner ved å benytte valutakursen på transaksjonstidspunktet. Ikke-pengeposter som måles til virkelig verdi uttrykt i utenlandsk valuta, omregnes til valutakursen fastsatt på balansetidspunktet. Valutakursendringer resultatføres løpende i regnskapsperioden. Eiendeler og forpliktelser i utenlandske datterselskaper omregnes til norske kroner ved å benytte balansedagens kurs. Inntekter og kostnader fra de samme selskapene omregnes til norske kroner ved å benytte gjennomsnittskurs for året. Endring i utenlandsk nettoinvestering som følge av endring i valutakursene innregnes direkte i konsernets egenkapital.

Driftsinntekter

Inntektsføring ved salg av varer skjer på leveringstidspunktet. Tjenester inntektsføres etter hvert som de leveres. Driftsinntekter presenteres netto etter fradrag for rabatter og merverdiavgift.



Immaterielle eiendeler

Utgifter til immaterielle eiendeler balanseføres i den grad det kan identifiseres en fremtidig økonomisk fordel knyttet til utvikling av en identifiserbar immateriell eiendel. I motsatt fall kostnadsføres slike utgifter løpende. Balanseførte immaterielle eiendeler avskrives lineært.

Varige driftsmidler

Varige driftsmidler balanseføres og avskrives dersom de er betydelige og har en forventet økonomisk levetid på mer enn tre år. Avskrivningene er som hovedregel fordelt over antatt økonomisk levetid. Løpende vedlikehold av driftsmidler kostnadsføres under driftskostnader, mens påkostninger og andre forbedringer tillegges driftsmidlenes kostpris og avskrives i takt med disse. Varige driftsmidler nedskrives til gjenvinnbart beløp ved verdifall som forventes ikke å være forbigående. Gjenvinnbart beløp er det høyeste av netto salgsverdi og verdi i bruk. Verdi i bruk er nåverdi av fremtidige kontantstrømmer knyttet til eiendelen. Nedskrivningen reverseres når grunnlaget for nedskrivningen ikke lenger er til stede.

Datterselskap

Datterselskap er selskap hvor konsernet alene har bestemmende innflytelse. Slike selskap er konsolidert 100% linje for linje i konsernregnskapet. I selskapsregnskapet er disse selskapene regnskapsført etter egenkapitalmetoden. Utbytte og andre utdelinger bokføres som reduksjon av bokført verdi av investeringen i samme år som det er avsatt i underliggende selskap. Andel av resultat etter skatt korrigert for avskrivninger for merverdier resultatføres på en linje under finansposter. Andel av datterselskapets egenkapital, korrigert for merverdier og avskrivning på disse, blir balanseført som en linje under finansielle anleggsmidler.

Varer

Innkjøpte varer i konsernet er vurdert til laveste verdi av anskaffelseskost og virkelig verdi. Anskaffelseskost vurderes etter FIFO-prinsippet. Egentilvirkede varer er vurdert til tilvirkningskost. Det fortas nedskrivning for påregnelig ukurans.

Fordringer

Kundefordringer og andre fordringer i konsernet oppføres til pålydende etter fradrag for avsetning til forventet tap. Avsetning til tap gjøres på grunnlag av en individuell vurdering av de enkelte fordringene. I tillegg gjøres det for øvrige kundefordringer en uspesifisert avsetning for å dekke antatt tap.

Skatter

Skattekostnaden i resultatregnskapet omfatter både periodens betalbare skatt og endring i utsatt skatt. Utsatt skatt er beregnet med gjeldende skattesats på grunnlag av de midlertidige forskjeller som eksisterer mellom regnskapsmessige og skattemessige verdier, samt ligningsmessig underskudd til fremføring ved utgangen av regnskapsåret. Skatteøkende og skattereduserende midlertidige forskjeller som reverserer, eller kan reversere i samme periode er utlignet og nettoført. Netto utsatt skattefordel balanseføres i den grad det er sannsynlig at denne kan bli nyttiggjort.

Bruk av estimater

Ledelsen har brukt estimater og forutsetninger som har påvirket resultatregnskapet og verdsettelsen av eiendeler og gjeld, samt usikre eiendeler og forpliktelser på balansedagen under utarbeidelsen av årsregnskapet i henhold til god regnskapskikk.

Prinsipper for kontantstrømoppstilling

Kontantstrømoppstillingen er utarbeidet med basis i den indirekte metode. Dette innebærer at man rapporterer kontantstrømmer fra operasjonelle, investerings- og finansieringsaktiviteter. Trekkrettigheter på kassekreditt inngår ikke i den oppførte likvidbeholdningen. Saldo på kassekreditt inngår i beholdningen dersom denne er positiv.



Note 1 - Salgsinntekter

<i>PR VIRKSOMHETSOMRÅDE</i>	<i>Konsern</i>	
	2023	2022
Handel	2 802 888 797	3 371 788 363
Sum	2 802 888 797	3 371 788 363

<i>GEOGRAFISK OMRÅDE</i>	<i>Konsern</i>	
	2023	2022
Norge	1 105 475 360	1 238 590 722
Sverige	1 170 473 300	1 561 010 474
Danmark	526 940 137	572 287 167
Sum	2 802 888 797	3 371 888 363

Note 2 - Lønnskostnader, antall ansatte, godtgjørelser, lån til ansatte m.m.

Lønnskostnader	<i>Konsern</i>	
	2023	2022
Lønninger	157 683 531	154 977 862
Folketrygdavgift	29 025 691	27 476 908
Pensjonskostnader	15 199 707	14 283 369
Andre ytelser	4 146 917	5 149 062
Sum	206 055 845	201 887 201

Gjennomsnittlig antall årsverk 207 205

Morselskapet har pr. 31.12.23 ingen ansatte. Daglig leder er ansatt i morselskapet Treschow-Fritzøe AS. Det er kostnadsført kr 4 140 157 i 2023 knyttet til lønn og bonus. Daglig leder inngår i bonusordningen til Treschow-Fritzøe AS og kan ved oppnådde gode resultater motta kompesasjon i form av en årlig bonus inntil 3 mnd lønn.

Avregnet honorar til revisor:	<i>Morselskap</i>	<i>Konsern</i>
Revisjonstjenester	146 000	1 429 298
Teknisk utarbeidelse av årsregnskap og skattemelding	177 000	491 200
Skatt- og avgiftsrådgivning	38 597	38 597
Andre ikke revisjonstjenester	380 618	380 618
Sum honorar	742 215	2 339 713

Note 3 - Pensjonskostnader, -midler og -forpliktelser

Morselskapet

Morselskapet har ingen ansatte.

Konsern

Konsernet er pliktig til å ha en tjenstepensjonsordning etter lov om obligatorisk tjenstepensjon. Konsernets ordninger tilfredsstiller kravene i denne lov.

Konsernets norske selskap har en AFP-ordning og innebærer en ordning som gir et livslangt tillegg på den ordinære pensjonen. De ansatte kan velge å ta ut fra AFP-ordningen fra og med fylte 62 år, også ved siden av å stå i jobb, og den gir ytterligere opptjening ved arbeid fram til 67 år.

Denne AFP-ordningen er en ytelsesbasert flerforetaksordning, og finansieres gjennom premier som fastsettes som en prosent av lønn. Foreløpig foreligger ingen pålitelig måling og allokering av forpliktelse og midler i ordningen.

Regnskapsmessig blir ordningen behandlet som en innskuddsbasert pensjonsordning hvor premiebetalingen kostnadsføres løpende, og ingen avsetning foretas i regnskapet. Det er ikke fondsoppygging i ordningen og det forventes at premiebeløpet vil øke for de kommende årene.



Note 4 - Varige driftsmidler

Konsern	Maskiner, inventar	Bygg og anlegg	Anlegg under utførelse	Totalt
Anskaffelseskost 01.01.	65 013 650	30 075 566	0	95 089 216
Tilgang kjøpte driftsmidler	18 120 055	728 075	17 932 320	36 780 450
Avgang	-2 395 381	-36 765	0	-2 432 146
Anskaffelseskost 31.12.	80 738 324	30 766 876	17 932 320	129 437 520
Akk.opp- og nedskrivninger 31.12.	0	0	0	0
Akkumulerte avskrivninger 31.12.	52 641 734	10 323 498	0	62 965 232
Balanseført verdi pr. 31.12.	28 096 590	20 443 378	17 932 320	66 472 289
Årets av- og nedskrivninger	5 679 771	1 496 695	0	7 176 466
Økonomisk levetid	5-10 år	7-50 år		
Avskrivningsplan	Lineær	Lineær		
Årlig leie av ikke-balanseførte driftsmidler	14 815 807	37 923 260		

Note 5 - Goodwill

Konsern	Ervervsår	Avskrivnings- tid	Av-/nedskrivninger 2023	Balanseført verdi 31.12.23
<i>Virksomhetskjøp:</i>				
Fritzøe Nordic AS - Ljungberg Fritzøe AB	2021	10	10 633 070	77 921 729
Fritzøe Nordic AS - Krydsfiner-Handelen A/S	2023	10	1 425 038	54 688 117
Fritzøe Engros AS - Interwood AS	2016	10	2 124 196	4 779 437
Fritzøe Engros AS - Hardstuff AS	2021	10	2 276 168	15 933 181
CEOS Fritzøe AB (Skivspecialisten AB)	2013-2014	10	1 983 505	0
DLH A/S	2020	7	7 663 500	22 623 000
Sum virksomhetskjøp			26 105 477	175 945 464
Avskrivningsplan		Lineær		

Konsernets selskaper har i tillegg balanseført andre immaterielle eiendeler. Bokført verdi pr. 31.12.23 utgjør kr 11 246 564 som avskrives over 3-5 år. Avskrivning i 2023 utgjør kr 3 113 211 på disse eiendelene.

I de tilfeller avskrivningsperioden overstiger 5 år, er dette vurdert å være forsvarlig ut fra de økonomiske forhold i den underliggende økonomisk enhet. Konsernet har lang historikk med lønnsom drift av engros-selskaper og et langsiktig eierperspektiv. Viser til resultater etter goodwillavskrivninger i note 6.



Note 6 - Aksjer i datterselskap, tilknyttet selskap og felleskontrollert selskap

Morselskap - datterselskap

Firma	Eier- /stemme- andel	Verdi i balansen pr.1.1.	Tilgang/ avgang i året	Andel resultat	Utbytte/ kons.bidrag/ andre korr.	Verdi i balansen pr. 31.12.
Fritzøe Engros AS	100,00 %	380 097 706	0	60 374 621	-40 000 000	400 472 327
DLH Holding AS	100,00 %	219 681 075	-219 681 075			
DLH A/S	100,00 %	0	182 567 721	18 638 850	-3 189 818	198 016 753
CEOS Fritzøe AB	100,00 %	263 731 796	0	35 786 291	-20 984 804	278 533 283
Ljungberg Fritzøe AB	100,00 %	261 484 341	0	16 117 412	-37 781 294	239 820 459
Krydsfinør-Handelen A/S	100,00 %	0	79 941 249	2 008 277	-65 573	81 883 953
Sum datterselskaper		1 124 994 918	42 827 895	132 925 451	-102 021 489	1 198 726 775

DLH Holding AS ble innfusjonert i Fritzøe Nordic AS med virkning fra 01.01.23. Dette medfører at DLH A/S er et heleid datterselskap etter fusjonen.

Fritzøe Nordic AS kjøpte den 1.10.2023 100% av aksjene i Krydsfinør-Handelen A/S. Det ovetatte selskapet er bokført etter oppkjøpsmetoden. Anskaffelseskostnaden utgjorde kr 79 941 249 og det foreligger ikke betinget vederlag eller lignende. Merverdi er allokert til goodwill og det er derfor ikke gjort avsetning for utsatt skatt. Bokført egenkapital på kjøpstidspunktet utgjorde kr 23 831 615.

Fritzøe Engros AS har forretningskontor i Larvik.

CEOS Fritzøe AB har forretningskontor i Nässjö Komune i Sverige. CEOS Fritzøe AB eier 100% av aksjene i Skivspecialisten i Stockholm AB og CEOS Fastighets AB.

Ljungberg Fritzøe AB har sitt forretningskontor i Katrinholm i Sverige.

DLH A/S har forretningskontor i Fredriksberg i Danmark, og Krydsfinør-Handelen A/S har sitt forretningskontor i Rødovre i Danmark.

Investeringene er vurdert etter egenkapitalmetoden i Fritzøe Nordic AS. Viser til note 7 for spesifikasjon av goodwill og avskrivning av merverdi knyttet til investeringene. Iht. egenkapitalmetoden inngår disse postene i bokført verdi av investeringer i datterselskaper og resultat fra investeringer i datterselskaper.

Note 7 - Skatt

Morselskap	2023
Årets skattekostnad fremkommer slik:	
Skatteeffekt Netto mottatt konsernbidrag	5 001 096
Årets totale skattekostnad	5 001 096
Betalbar skatt i årets skattekostnad fremkommer slik:	
Ordinært resultat før skattekostnad	108 665 198
Endring i midlertidige forskjeller	0
Andre permanente forskjeller	1 528 000
Resultat datterselskap	-132 925 451
Alminnelig inntekt	-22 732 253
Mottatt konsernbidrag	50 000 000
Ytet konsernbidrag	-27 267 747
Årets skattegrunnlag	0

Konsern

Spesifikasjon av grunnlag for utsatt skatt	2023	2022	Endring
Forskjeller som utlignes:			
Driftsmidler	31 697 828	34 091 758	-2 393 930
Gevinst- og tapskonto	-38 086	-47 607	9 521
Omløpsmidler	-1 221 914	-1 038 556	-183 358
Varer	-7 376 622	-17 499 635	10 123 013
Regnskapsmessige avsetninger	-436 111	-408 814	-27 297
Sum	22 188 984	14 688 331	7 500 652
Forskjeller som ikke inngår i utsatt skatt/skattefordel	-20 712 618	-25 112 982	4 400 364
Sum	1 912 477	-10 015 836	11 928 313
Utsatt skattefordel i balansen	3 212 402	5 337 875	-2 125 473
Utsatt skatt i balansen	3 506 906	3 039 674	467 232
Netto utsatt skatt	294 504	-2 298 201	2 592 705



Resultatført skattekostnad:	Morselskap		Konsern	
	2023	2022	2023	2022
Skatt av resultat før skatt	23 906 344	53 757 407	31 954 794	68 995 691
Skatteeffekt av permanente forskjeller	-28 907 439	-55 501 935	-1 030 733	-994 734
Avskrivninger goodwill	0	0	5 715 436	11 201 349
Endringer i ikke balanseført utsatt skattefordel	0	-110 000	0	-110 000
Resultatført skattekostnad	-5 001 096	-1 854 528	36 639 497	79 092 306
Effektiv skattesats	-5 %	-1 %	24 %	24 %
Skattesatser			2023	2022
Norge			22,0 %	22,0 %
Sverige			20,6 %	20,6 %
Danmark			22,0 %	22,0 %

Note 8 - Pantstillelser og garantier m.v.

	Konsern	
	2023	2022
Gjeld som er sikret ved pant o.l.		
Gjeld til bank	300 000 000	300 000 000
Kassekreditt	42 905 716	58 190 819
Sum	342 905 716	358 190 819
Bokført verdi av eiendeler stillet som sikkerhet:		
Varelager	382 261 731	445 686 120
Kundefordringer	224 882 759	264 067 102
Varige driftsmidler	30 482 182	30 922 949
Sum bokført verdi	637 626 672	740 676 171

Selskapet har ikke gjeld som forfaller senere enn fem år etter balansedato.

Konsernselskapene inngår i en konsernkontoordning tilrettelagt av Danske Bank for Fritzøe Nordic AS og dets datterselskaper. Fritzøe Nordic AS er toppkontoinnehaver og selskapene er solidarisk ansvarlig. Kassakreditrammen er på totalt kr 200 000 000.

Note 9 - Fordringer med forfall senere enn ett år

	Konsern	
	2023	2022
Andre fordringer	4 201 452	2 309 734
Sum langsiktige fordringer	4 201 452	2 309 734

Note 10 - Varer

Varebeholdningene i konsernet er nedenfor spesifisert både på type beholdning og på virksomhetsområde. Varebeholdninger representerer konsernets beholdninger av henholdsvis råvarer, egentilvirkede varer, varer under tilvirkning, innkjøpte varer for videresalg og egenproduserte blokker. Varer som presenteres her skal på samme måten som for vareforbruket, være varer som inngår eller skal inngå i det ferdige produkt, inkl. emballasje. Eventuelle ukurante varer som ikke forsvares sin kostpris er verdsatt til virkelig verdi (antatt fremtidig salgspris).

	Konsern	
	2023	2022
Innkjøpte varer for videresalg	574 168 503	687 207 449
Sum	574 168 503	687 207 449
Varebeholdning fordelt på selskap		
Fritzøe Engros AS (konsern)	250 540 925	303 029 288
CEOS Fritzøe AB (konsern)	131 720 806	142 656 832
Ljungberg Fritzøe AB	62 706 407	104 114 816
DLH A/S	101 776 929	137 406 512
Krydsfiner Handelen A/S	27 423 436	0
Sum	574 168 503	687 207 449



Note 11 - Mellomværende med selskap i samme konsern m.v.

<i>Morselskap</i>	Konsernfordring		Mottatt konsernbidrag	
	2023	2022	2023	2022
Kortsiktig konsernfordring	27 852 098	35 256 032	71 268 843	88 266 659

<i>Morselskap</i>	Leverandørgjeld		Avgitt konsernbidrag		Annen kortsiktig gjeld	
	2023	2022	2023	2022	2023	2022
Foretak i samme konsern	-9 408 581	-7 239 778	-66 267 747	-89 470 328	-289 497 060	-94 755 044

Fritzøe Nordic AS inngår i konsernet Treschow-Fritzøe Holding AS der Treschow-Fritzøe Holding AS er morselskapet. Treschow-Fritzøe Holding AS utarbeider konsernregnskap der Fritzøe Nordic AS med datterselskaper er konsolidert. Hovedkontoret til Treschow-Fritzøe Holding AS er i Larvik. Konsernregnskapet kan utleveres ved henvendelse til regnskapsregisteret.

Note 12 - Bundne midler

	Konsern	
	2023	2022
Skattetreksmidler på egen konto	3 131 947	3 809 522

Note 13 - Aksjekapital og aksjonærinformasjon

Aksjekapitalen i Fritzøe Nordic AS pr 31.12.23 består av 1 000 000 aksjer à kr 1. Alle aksjer gir like rettigheter i selskapet.

Aksjonær i Fritzøe Nordic AS pr. 31.12.23 er:

	Antall	Eierandel	Stemmeandel
Treschow-Fritzøe AS	901 000	90,1 %	90,1 %
Ljunghold AB	99 000	9,9 %	9,9 %
	1 000 000	100 %	100 %

Björn Carl David Ljungberg er styrets leder og aksjonær i Ljunghold AB.

Michael Stang Treschow er styremedlem og aksjonær i Treschow-Fritzøe Holding AS som eier 100% av aksjene i Treschow-Fritzøe AS.

Note 14 - Egenkapital


<i>Morselskap</i>	Aksje-kapital	Overkurs	Fond for vurd.forskjeller	Annen Egenkapital	Sum
Egenkapital 01.01.2023	1 000 000	457 588 794	319 564 992	0	778 153 786
Omregningsdifferanse valuta				44 493 866	44 493 866
Årsresultat 2023				113 666 294	113 666 294
Tilleggsutbytte vedtatt i 2023				-55 000 000	-55 000 000
Tilleggsutbytte vedtatt i 2024				-55 000 000	-55 000 000
Overføringer egenkapitalmetoden			-34 397 865	34 397 865	0
Egenkapital 31.12.23	1 000 000	457 588 794	285 167 127	82 558 025	826 313 946

<i>Konsern</i>	Aksje-kapital	Overkurs	Annen Egenkapital	Sum
Egenkapital 01.01.23	1 000 000	457 588 794	319 564 992	778 153 786
Omregningsdifferanse valuta			44 493 866	44 493 866
Årsresultat 2023			113 666 294	113 666 294
Tilleggsutbytte vedtatt i 2023			-55 000 000	-55 000 000
Tilleggsutbytte vedtatt i 2024			-55 000 000	-55 000 000
Egenkapital 31.12.23	1 000 000	457 588 794	367 725 152	826 313 946

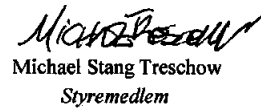



Larvik, 10.april 2024

I styret for Fritzøe Nordic AS


Bjørn Carl David Ljungberg
Styrets leder


Stian Nalun Tvetene
Styremedlem


Michael Stang Treschow
Styremedlem


Cato Ness
Daglig leder