



## ÅRSREGNSKAPET FOR REGNSKAPSÅRET 2022 - GENERELL INFORMASJON

### Enheten

Organisasjonsnummer: 998 820 928  
Organisasjonsform: Aksjeselskap  
Foretaksnavn: STAMNES GAARD AS  
Forretningsadresse: Havnegata 1  
8800 SANDNESSJØEN

### Regnskapsår

Årsregnskapets periode: 01.01.2022 - 31.12.2022

### Konsern

Morselskap i konsern: Nei

### Regnskapsregler

Regler for små foretak benyttet: Ja  
Benyttet ved utarbeidelsen av årsregnskapet til selskapet: Regnskapslovens alminnelige regler

### Årsregnskapet fastsatt av kompetent organ

Bekreftet av representant for selskapet: Carl-Øivind Hill Forsland  
Dato for fastsettelse av årsregnskapet: 31.05.2023

### Grunnlag for avgivelse

År 2022: Årsregnskapet er elektronisk innlevert  
År 2021: Tall er hentet fra elektronisk innlevert årsregnskap fra 2022

*Det er ikke krav til at årsregnskapet m.v. som sendes til Regnskapsregisteret er undertegnet. Kontrollen på at dette er utført ligger hos revisor/enhetens øverste organ. Sikkerheten ivaretas ved at innsender har rolle/rettighet for innsending av årsregnskapet via Altinn, og ved at det bekreftes at årsregnskapet er fastsatt av kompetent organ.*

Brønnøysundregistrene, 16.05.2024



### Resultatregnskap

Beløp i: NOK	Note	2022	2021
<b>RESULTATREGNSKAP</b>			
<b>Inntekter</b>			
Salgsinntekt		0	1 738
Annen driftsinntekt		41 106	178 500
<b>Sum inntekter</b>		<b>41 106</b>	<b>180 238</b>
<b>Kostnader</b>			
Avskrivning på varige driftsmidler og immaterielle eiendeler	1	23 596	23 605
Nedskrivning av varige driftsmidler og immaterielle eiendeler	1	0	0
Annen driftskostnad		84 904	144 940
<b>Sum kostnader</b>		<b>108 500</b>	<b>168 545</b>
<b>Driftsresultat</b>		<b>-67 394</b>	<b>11 693</b>
Rentekostnad til foretak i samme konsern		9 948	2 008
Annen rentekostnad		114 766	100 081
<b>Sum finanskostnader</b>		<b>124 714</b>	<b>102 089</b>
<b>Netto finans</b>		<b>-124 714</b>	<b>-102 089</b>
<b>Ordinært resultat før skattekostnad</b>		<b>-192 108</b>	<b>-90 396</b>
Skattekostnad	2, 3	0	-12 004
<b>Ordinært resultat etter skattekostnad</b>		<b>-192 108</b>	<b>-78 392</b>
<b>Årsresultat</b>		<b>-192 108</b>	<b>-78 392</b>
<b>Overføringer og disponeringer</b>			
Overføring annen innskutt egenkapital		131 253	0
Konsernbidrag		-131 253	0
Udekket tap		-170 681	0
Annen egenkapital		-21 427	-78 392
<b>Sum overføringer og disponeringer</b>		<b>-192 108</b>	<b>-78 392</b>



## Balanse

Beløp i: NOK	Note	2022	2021
<b>BALANSE - EIENDELER</b>			
<b>Anleggsmidler</b>			
<b>Immaterielle eiendeler</b>			
Utvikling	1	0	0
Konsesjoner, patenter, lisenser, varemerker ol.	1	0	0
Utsatt skattefordel	2, 3	0	0
Goodwill	1	0	0
<b>Sum immaterielle eiendeler</b>		<b>0</b>	<b>0</b>
<b>Varige driftsmidler</b>			
Tomter, bygninger og annen fast eiendom	1, 4	2 123 650	2 147 246
Maskiner og anlegg	1	0	0
Skip, rigger, fly og lignende	1	0	0
Driftsløsøre, inventar, verktøy, kontormaskiner, ol.	1	0	0
<b>Sum varige driftsmidler</b>		<b>2 123 650</b>	<b>2 147 246</b>
<b>Finansielle anleggsmidler</b>			
Investering i datterselskap	5	0	0
Investering i annet foretak i samme konsern	5	0	0
Lån til foretak i samme konsern	5	0	0
Investeringer i tilknyttet selskap	5	0	0
Lån til tilknyttet selskap og felles kontrollert virksomhet	5	0	0
Andre langsiktige fordringer	6	0	0
<b>Sum finansielle anleggsmidler</b>		<b>0</b>	<b>0</b>
<b>Sum anleggsmidler</b>		<b>2 123 650</b>	<b>2 147 246</b>
<b>Omløpsmidler</b>			
<b>Varer</b>			
<b>Fordringer</b>			
Kundefordringer	4	6 237	8 079
Andre kortsiktige fordringer	6	0	54 567
Konsernfordringer	4, 5	131 253	0
<b>Sum fordringer</b>		<b>137 490</b>	<b>62 646</b>



### Balanse

Beløp i: NOK	Note	2022	2021
<b>Investeringer</b>			
Aksjer og andeler i foretak i samme konsern	5	0	0
<b>Sum investeringer</b>		<b>0</b>	<b>0</b>
<b>Bankinnskudd, kontanter og lignende</b>			
Bankinnskudd, kontanter og lignende		6 175	10 089
<b>Sum bankinnskudd, kontanter og lignende</b>		<b>6 175</b>	<b>10 089</b>
<b>Sum omløpsmidler</b>		<b>143 665</b>	<b>72 735</b>
<b>SUM EIENDELER</b>		<b>2 267 315</b>	<b>2 219 981</b>
<b>BALANSE - EGENKAPITAL OG GJELD</b>			
<b>Egenkapital</b>			
<b>Innskutt egenkapital</b>			
Selskapskapital	7, 8	30 000	30 000
Ikke registrert aksjekapital	8	0	0
Beholdning av egne aksjer	7, 8	0	0
Overkurs	8	0	0
Annen innskutt egenkapital	8	198 928	67 675
<b>Sum innskutt egenkapital</b>		<b>228 928</b>	<b>97 675</b>
<b>Opptjent egenkapital</b>			
Fond	8	0	0
Annen egenkapital	8	0	21 427
Udekket tap	8	170 681	0
<b>Sum opptjent egenkapital</b>		<b>-170 681</b>	<b>21 427</b>
Minoritetsinteresser		0	0
<b>Sum egenkapital</b>		<b>58 247</b>	<b>119 102</b>
<b>Gjeld</b>			
<b>Langsiktig gjeld</b>			
Utsatt skatt	2, 3	0	0
<b>Sum avsetninger for forpliktelser</b>		<b>0</b>	<b>0</b>



## Balanse

<b>Beløp i: NOK</b>	<b>Note</b>	<b>2022</b>	<b>2021</b>
<b>Annen langsiktig gjeld</b>			
Obligasjonslån	4	0	0
Gjeld til kredittinstitusjoner	4	1 932 951	1 932 951
Langsiktig konserngjeld	4, 5	0	0
Ansvarlig lånekapital	4	0	0
Øvrig langsiktig gjeld		258 986	93 605
<b>Sum annen langsiktig gjeld</b>		<b>2 191 937</b>	<b>2 026 556</b>
<b>Sum langsiktig gjeld</b>		<b>2 191 937</b>	<b>2 026 556</b>
<b>Kortsiktig gjeld</b>			
Leverandørgjeld		4 132	65 322
Betalbar skatt	2, 3	0	0
Kortsiktig konserngjeld	5	0	0
Annen kortsiktig gjeld		12 999	9 001
<b>Sum kortsiktig gjeld</b>		<b>17 131</b>	<b>74 323</b>
<b>Sum gjeld</b>		<b>2 209 068</b>	<b>2 100 879</b>
<b>SUM EGENKAPITAL OG GJELD</b>		<b>2 267 315</b>	<b>2 219 981</b>



## Brønnøysundregistrene

### ÅRSREGNSKAP FOR REGNSKAPSÅRET 2022 - GENERELL INFORMASJON

Journalnummer: 2023 454136

#### Enheten

Organisasjonsnummer: 998 820 928  
Organisasjonsform: Aksjeselskap  
Foretaksnavn: STAMNES GAARD AS  
Forretningsadresse: Havnegata 1  
8800 SANDNESSJØEN

#### Regnskapsår

Årsregnskapets periode: 01.01.2022 - 31.12.2022

#### Konsern

Morselskap i konsern: Nei

#### Regnskapsregler

Regler for små foretak benyttet: Ja  
Benyttet ved utarbeidelsen av  
årsregnskapet til selskapet: Regnskapslovens alminnelige regler

#### Årsregnskapet fastsatt av kompetent organ

Bekreftet av representant for selskapet: Carl-Øivind Hill Forsland  
Dato for fastsettelse av årsregnskapet: 31.05.2023

#### Revisjon

Selskapet har besluttet at årsregnskapet  
ikke skal revideres: Ja  
Årsregnskapet er utarbeidet av ekstern  
autorisert regnskapsfører: Ja  
Ekstern autorisert regnskapsfører har i  
løpet av regnskapsåret bistått ved den  
løpende regnskapsføringen eller utført  
andre tjenester for selskapet enn å  
utarbeide årsregnskapet: Ja

#### Grunnlag for avgivelse

År 2022: Årsregnskap er elektronisk innlevert.  
År 2021: Tall er hentet fra elektronisk innlevert årsregnskap fra 2022.

*Det er ikke krav til at årsregnskapet m.v. som sendes til Regnskapsregisteret er undertegnet. Kontrollen på at dette er utført ligger hos revisor/enhetens øverste organ. Sikkerheten ivaretas ved at innsender har rolle/rettighet for innsending av årsregnskapet via Altinn, og ved at det bekreftes at årsregnskapet er fastsatt av kompetent organ.*

Brønnøysundregistrene, 03.06.2023

---

Brønnøysundregistrene  
Postadresse: Postboks 900, 8910 Brønnøysund  
Telefon: 75 00 75 00  
E-post: firmapost@brreg.no Internett: www.brreg.no  
Organisasjonsnummer: 974 760 673



Organisasjonsnr: 998 820 928  
STAMNES GAARD AS

## RESULTATREGNSKAP

Beløp i: NOK	Note	2022	2021
<b>RESULTATREGNSKAP</b>			
<b>Inntekter</b>			
Salgsinntekt		0	1 738
Annen driftsinntekt		41 106	178 500
<b>Sum inntekter</b>		<b>41 106</b>	<b>180 238</b>
<b>Kostnader</b>			
Avskrivning på varige driftsmidler og immaterielle eiendeler	1	23 596	23 605
Nedskrivning av varige driftsmidler og immaterielle eiendeler	1	0	0
Annen driftskostnad		84 904	144 940
<b>Sum kostnader</b>		<b>108 500</b>	<b>168 545</b>
<b>Driftsresultat</b>		<b>-67 394</b>	<b>11 693</b>
Rentekostnad til foretak i samme konsern		9 948	2 008
Annen rentekostnad		114 766	100 081
<b>Sum finanskostnader</b>		<b>124 714</b>	<b>102 089</b>
<b>Netto finans</b>		<b>-124 714</b>	<b>-102 089</b>
<b>Ordinært resultat før skattekostnad</b>		<b>-192 108</b>	<b>-90 396</b>
Skattekostnad	2, 3	0	-12 004
<b>Ordinært resultat etter skattekostnad</b>		<b>-192 108</b>	<b>-78 392</b>
<b>Årsresultat</b>		<b>-192 108</b>	<b>-78 392</b>
<b>Overføringer og disponeringer</b>			
Overføring annen innskutt egenkapital		131 253	0
Konsernbidrag		-131 253	0
Udekket tap		-170 681	0
Annen egenkapital		-21 427	-78 392
<b>Sum overføringer og disponeringer</b>		<b>-192 108</b>	<b>-78 392</b>



Organisasjonsnr: 998 820 928  
STAMNES GAARD AS

## BALANSE

Beløp i: NOK	Note	2022	2021
<b>BALANSE - EIENDELER</b>			
<b>Anleggsmidler</b>			
<b>Immaterielle eiendeler</b>			
Utvikling	1	0	0
Konsesjoner, patenter, lisenser, varemerker ol.	1	0	0
Utsatt skattefordel	2, 3	0	0
Goodwill	1	0	0
<b>Sum immaterielle eiendeler</b>		<b>0</b>	<b>0</b>
<b>Varige driftsmidler</b>			
Tomter, bygninger og annen fast eiendom	1, 4	2 123 650	2 147 246
Maskiner og anlegg	1	0	0
Skip, rigger, fly og lignende	1	0	0
Driftsløsøre, inventar, verktøy, kontormaskiner, ol.	1	0	0
<b>Sum varige driftsmidler</b>		<b>2 123 650</b>	<b>2 147 246</b>
<b>Finansielle anleggsmidler</b>			
Investering i datterselskap	5	0	0
Investering i annet foretak i samme konsern	5	0	0
Lån til foretak i samme konsern	5	0	0
Investeringer i tilknyttet selskap	5	0	0
Lån til tilknyttet selskap og felles kontrollert virksomhet	5	0	0
Andre langsiktige fordringer	6	0	0
<b>Sum finansielle anleggsmidler</b>		<b>0</b>	<b>0</b>
<b>Sum anleggsmidler</b>		<b>2 123 650</b>	<b>2 147 246</b>
<b>Omløpsmidler</b>			
<b>Varer</b>			
<b>Fordringer</b>			
Kundefordringer	4	6 237	8 079
Andre kortsiktige fordringer	6	0	54 567
Konsernfordringer	4, 5	131 253	0
<b>Sum fordringer</b>		<b>137 490</b>	<b>62 646</b>



<b>Investeringer</b>			
Aksjer og andeler i foretak i samme konsern	5	0	0
<b>Sum investeringer</b>		<b>0</b>	<b>0</b>
<b>Bankinnskudd, kontanter og lignende</b>			
Bankinnskudd, kontanter og lignende		6 175	10 089
<b>Sum bankinnskudd, kontanter og lignende</b>		<b>6 175</b>	<b>10 089</b>
<b>Sum omløpsmidler</b>		<b>143 665</b>	<b>72 735</b>
<b>SUM EIENDELER</b>		<b>2 267 315</b>	<b>2 219 981</b>
<b>BALANSE - EGENKAPITAL OG GJELD</b>			
<b>Egenkapital</b>			
<b>Innskutt egenkapital</b>			
Selskapskapital	7, 8	30 000	30 000
Ikke registrert aksjekapital	8	0	0
Beholdning av egne aksjer	7, 8	0	0
Overkurs	8	0	0
Annen innskutt egenkapital	8	198 928	67 675
<b>Sum innskutt egenkapital</b>		<b>228 928</b>	<b>97 675</b>
<b>Opptjent egenkapital</b>			
Fond	8	0	0
Annen egenkapital	8	0	21 427
Udekket tap	8	170 681	0
<b>Sum opptjent egenkapital</b>		<b>-170 681</b>	<b>21 427</b>
Minoritetsinteresser		0	0
<b>Sum egenkapital</b>		<b>58 247</b>	<b>119 102</b>
<b>Gjeld</b>			
<b>Langsiktig gjeld</b>			
Utsatt skatt	2, 3	0	0
<b>Sum avsetninger for forpliktelser</b>		<b>0</b>	<b>0</b>
<b>Annen langsiktig gjeld</b>			
Obligasjonslån	4	0	0
Gjeld til kredittinstitusjoner	4	1 932 951	1 932 951
Langsiktig konserngjeld	4, 5	0	0
Ansvarlig lånekapital	4	0	0
Øvrig langsiktig gjeld		258 986	93 605
<b>Sum annen langsiktig gjeld</b>		<b>2 191 937</b>	<b>2 026 556</b>
<b>Sum langsiktig gjeld</b>		<b>2 191 937</b>	<b>2 026 556</b>
<b>Kortsiktig gjeld</b>			
Leverandørgjeld		4 132	65 322



Betalbar skatt	2, 3	0	0
Kortsiktig konserngjeld	5	0	0
Annen kortsiktig gjeld		12 999	9 001
<b>Sum kortsiktig gjeld</b>		<b>17 131</b>	<b>74 323</b>
<b>Sum gjeld</b>		<b>2 209 068</b>	<b>2 100 879</b>
<b>SUM EGENKAPITAL OG GJELD</b>		<b>2 267 315</b>	<b>2 219 981</b>



Organisasjonsnr: 998 820 928  
STAMNES GAARD AS

NOTEOPPLYSNINGER - SELSKAP - alle poster oppgitt i hele tall

## Note

### Regnskapsprinsipper

Årsregnskapet er satt opp i samsvar med regnskapsloven og god regnskapsskikk for små foretak. Salgsinntekter Inntektsføring ved salg av varer skjer på leveringstidspunktet. Tjenester inntektsføres etter hvert som de leveres. Klassifisering og vurdering av balanseposter Anleggsmidler er eiendeler bestemt til varig eie eller bruk. Eiendeler som er knyttet til varekretsløpet er klassifisert som omløpsmidler. Fordringer klassifiseres som omløpsmidler hvis de forfaller til betaling innen ett år etter transaksjonsdagen. Tilsvarende klassifiseres gjeld som kortsiktig hvis gjelden forfaller til betaling innen ett år. Langsiktig gjeld er gjeld som forfaller senere enn ett år etter transaksjonsdagen. Første års avdrag på langsiktige fordringer og langsiktig gjeld klassifiseres likevel ikke som omløpsmiddel og kortsiktig gjeld. Omløpsmidler vurderes til laveste av anskaffelseskost og virkelig verdi. Kortsiktig gjeld balanseføres til nominelt beløp på etableringstidspunktet. Anleggsmidler vurderes til anskaffelseskost. Varige anleggsmidler avskrives etter en fornuftig avskrivningsplan. Anleggsmidlene nedskrives til virkelig verdi ved verdifall som ikke forventes å være forbigående. Langsiktig gjeld med unntak av andre avsetninger balanseføres til nominelt beløp på etableringstidspunktet. Fordringer Kundefordringer og andre fordringer er oppført i balansen til pålydende etter fradrag for avsetning til forventet tap. Avsetning til tap gjøres på grunnlag av individuelle vurderinger av de enkelte fordringene. I tillegg gjøres det for øvrige kundefordringer en uspesifisert avsetning for å dekke antatt tap. Varebeholdninger Lager av innkjøpte varer er verdsatt til laveste av anskaffelseskost etter FIFO-prinsippet og virkelig verdi. Egentilvirkede ferdigvarer og varer under tilvirkning er vurdert til variabel tilvirkningskost. For råvarer er gjenanskaffelseskost vurdert som tilnærming til virkelig verdi. Det foretas nedskrivning for påregnelig ukurans. Varige driftsmidler Varige driftsmidler balanseføres og avskrives over driftsmidlenes levetid dersom de har antatt levetid over 3 år og har en kostpris som overstiger kr 15 000. Direkte vedlikehold av driftsmidler kostnadsføres løpende under driftskostnader, mens påkostninger eller forbedringer tillegges driftsmidlets kostpris og avskrives i takt med driftsmidlet. Skatt Skattekostnaden i resultatregnskapet omfatter både periodens betalbare skatt og endring i utsatt skatt. Utsatt skatt er beregnet med 22% på grunnlag av de midlertidige forskjeller som eksisterer mellom regnskapsmessige og skattemessige verdier, samt skattemessig underskudd til fremføring ved utgangen av regnskapsåret. Skatteøkende og skattereduserende midlertidige forskjeller som reverserer eller kan reversere i samme periode er fastsatt og skattevirkningen er beregnet på nettogrunnlaget.

## Note

Antall årsverk i regnskapsåret  
0.00

Sum

Beløp



## Note

1

### Varige driftsmidler og immaterielle eiendeler

<u>Anskaffelseskost 01.01.</u>	<u>Varige driftsmidler</u>	<u>Immaterielle eiend.</u>
	2359620.00	0.00
<u>Anskaffelseskost 31.12.</u>	<u>Varige driftsmidler</u>	<u>Immaterielle eiend.</u>
	2359620.00	0.00
<u>Samlede av-/nedskrivn.</u>	<u>Varige driftsmidler</u>	<u>Immaterielle eiend.</u>
	235963.00	0.00
<u>Balanseført verdi 31.12.</u>	<u>Varige driftsmidler</u>	<u>Immaterielle eiend.</u>
	2123657.00	0.00
<u>Årets av-/nedskrivn.</u>	<u>Varige driftsmidler</u>	<u>Immaterielle eiend.</u>
	23596.00	0.00

Anskaffelseskost - balanseførte lånekostnader, egentilvirkede anleggsmidler

Goodwill spesifisert for hvert enkelt virksomhetskjøp

Avskrivningsplan for goodwill som er lenger enn fem år - begrunnelse

Mer om varige driftsmidler/immaterielle eiendeler

## Note

5

Konsern, tilknyttet selskap m.v.

Investeringsregnskap som regnskapsføres etter egenkapitalmetoden

### Konsernregnskap

Virksomheten inngår i konsolideringen til morselskapets konsernregnsk.: Nei

Morselskapet sitt navn

Forretningskontor for morselskapet

Datterselskap er utelatt fra konsolideringen: Nei

Begrunnelse for at datterselskap er utelatt fra konsolideringen

Konsern, tilknyttet selskap m.v. - fordringer og gjeld

### Fordringer

<u>Samlet beløp - foretak i samme konsern</u>	<u>Årets</u>	<u>Fjorårets</u>
	131253.00	0.00



Samlet beløp - tilknyttet selskap Årets Fjorårets

Samlet beløp - foretak i samme konsern Årets Fjorårets

## Kortsiktig gjeld

Samlet beløp - foretak i samme konsern Årets Fjorårets  
258986.00 93605.00

Samlet beløp - felles kontrollert virksomhet Årets Fjorårets

Pantstillelse Beløp

## Note

### Fordringer

Fordringer som forfaller senere enn ett år etter regnskapsårets slutt

Mer om fordringer

## Note

Virkelig verdi og resultatført verdiendr. i perioden, finansielle instrumenter

Mer om finansielle instrumenter

### Beskrivelse av finansielle derivater

Beholdning av egne aksjer Antall Pålydende Andel av aksjek.

## Note

4

## Gjeld

Gjeld som forfaller til betaling mer enn fem år etter regnskapsårets slutt

Gjeld sikret ved pant eller lignende sikkerhet i eiendeler  
1932951.00

Balanseført verdi av de pantsatte eiendeler  
2270140.00

Summen av garantiforpliktelser som ikke er regnskapsført

Garantiforpliktelser som er sikret ved pant

Mer om gjeld



**Note**

6

**Lån og sikkerhetsstillelse til medlemmer**

Er det gitt lån eller sikkerhetsstillelse til ledende personer: Nei

**Opplysninger om:**

**Medlemmer av:**

**Mer om lån og sikkerhetsstillelse**



STAMNES GAARD AS  
998 820 928

## Resultatregnskap

	Note	2022	2021
<b>Driftsinntekter</b>			
Salgsinntekt		0	1 738
Annen driftsinntekt		41 106	178 500
<b>Sum driftsinntekter</b>		<b>41 106</b>	<b>180 238</b>
<b>Driftskostnader</b>			
Avskrivning på varige driftsmidler og immaterielle eiendeler	1	-23 596	-23 605
Annen driftskostnad		-84 904	-144 940
<b>Sum driftskostnader</b>		<b>-108 500</b>	<b>-168 545</b>
<b>Driftsresultat</b>		<b>-67 394</b>	<b>11 693</b>
<b>Finanskostnader</b>			
Rentekostnad til foretak i samme konsern		-9 948	-2 008
Annen rentekostnad		-114 766	-100 081
<b>Sum finanskostnader</b>		<b>-124 714</b>	<b>-102 089</b>
<b>Netto finans</b>		<b>-124 714</b>	<b>-102 089</b>
<b>Resultat før skattekostnad</b>		<b>-192 108</b>	<b>-90 396</b>
Skattekostnad	2, 3	0	12 004
<b>Årsresultat</b>		<b>-192 108</b>	<b>-78 392</b>
<b>Overføringer</b>			
Overføring annen innskutt egenkapital		131 253	0
Mottatt konsernbidrag		-131 253	0
Annen egenkapital		-21 427	-78 392
Udekket tap		-170 681	0
<b>Sum overføringer</b>		<b>-192 108</b>	<b>-78 392</b>



STAMNES GAARD AS  
998 820 928

## Balanse pr. 31.12

	Note	2022	2021
<b>EIENDELER</b>			
<b>Anleggsmidler</b>			
<b>Varige driftsmidler</b>			
Tomter, bygninger og annen fast eiendom	1, 4	2 123 650	2 147 246
<b>Sum varige driftsmidler</b>		<b>2 123 650</b>	<b>2 147 246</b>
<b>Sum anleggsmidler</b>		<b>2 123 650</b>	<b>2 147 246</b>
<b>Omløpsmidler</b>			
<b>Fordringer</b>			
Kundefordringer	4	6 237	8 079
Kortsiktige konsernfordringer	4, 5	131 253	0
Andre kortsiktige fordringer	6	0	54 567
<b>Sum fordringer</b>		<b>137 490</b>	<b>62 646</b>
<b>Bankinnskudd, kontanter og lignende</b>			
Bankinnskudd, kontanter og lignende		6 175	10 089
<b>Sum bankinnskudd, kontanter og lignende</b>		<b>6 175</b>	<b>10 089</b>
<b>Sum omløpsmidler</b>		<b>143 665</b>	<b>72 735</b>
<b>SUM EIENDELER</b>		<b>2 267 315</b>	<b>2 219 981</b>



STAMNES GAARD AS  
998 820 928

## Balanse pr. 31.12

	Note	2022	2021
<b>EGENKAPITAL OG GJELD</b>			
<b>Egenkapital</b>			
<b>Innskutt egenkapital</b>			
Selskapskapital	7, 8	30 000	30 000
Annen innskutt egenkapital	8	198 928	67 675
<b>Sum innskutt egenkapital</b>		<b>228 928</b>	<b>97 675</b>
<b>Opptjent egenkapital</b>			
Annen egenkapital	8	0	21 427
Udekket tap	8	-170 681	0
<b>Sum opptjent egenkapital</b>		<b>-170 681</b>	<b>21 427</b>
<b>Minoritetsinteresser EK</b>			
Minoritetsinteresser EK		0	0
<b>Sum minoritetsinteresser ek</b>		<b>0</b>	<b>0</b>
<b>Sum egenkapital</b>		<b>58 247</b>	<b>119 103</b>
<b>Gjeld</b>			
<b>Annen langsiktig gjeld</b>			
Gjeld til kredittinstitusjoner	4	1 932 951	1 932 951
Øvrig langsiktig gjeld		258 986	93 605
<b>Sum annen langsiktig gjeld</b>		<b>2 191 937</b>	<b>2 026 556</b>
<b>Kortsiktig gjeld</b>			
Leverandørgjeld		4 132	65 322
Annen kortsiktig gjeld		12 999	9 001
<b>Sum kortsiktig gjeld</b>		<b>17 131</b>	<b>74 323</b>
<b>Sum gjeld</b>		<b>2 209 068</b>	<b>2 100 879</b>
<b>SUM EGENKAPITAL OG GJELD</b>		<b>2 267 315</b>	<b>2 219 981</b>

Sandnessjøen, 31.05.2023

---

Carl-Øivind Hill Forsland  
styrets leder / daglig leder



**STAMNES GAARD AS**  
998 820 928

## Noter

### Regnskapsprinsipper

Årsregnskapet er satt opp i samsvar med regnskapsloven og god regnskapsskikk for små foretak.

#### Salgsinntekter

Inntektsføring ved salg av varer skjer på leveringstidspunktet. Tjenester inntektsføres etter hvert som de leveres.

#### Klassifisering og vurdering av balanseposter

Anleggsmidler er eiendeler bestemt til varig eie eller bruk. Eiendeler som er knyttet til varekretsløpet er klassifisert som omløpsmidler. Fordringer klassifiseres som omløpsmidler hvis de forfaller til betaling innen ett år etter transaksjonsdagen. Tilsvarende klassifiseres gjeld som kortsiktig hvis gjelden forfaller til betaling innen ett år. Langsiktig gjeld er gjeld som forfaller senere enn ett år etter transaksjonsdagen. Første års avdrag på langsiktige fordringer og langsiktig gjeld klassifiseres likevel ikke som omløpsmiddel og kortsiktig gjeld.

Omløpsmidler vurderes til laveste av anskaffelseskost og virkelig verdi. Kortsiktig gjeld balanseføres til nominelt beløp på etableringstidspunktet.

Anleggsmidler vurderes til anskaffelseskost. Varige anleggsmidler avskrives etter en fornuftig avskrivningsplan. Anleggsmidlene nedskrives til virkelig verdi ved verdifall som ikke forventes å være forbigående. Langsiktig gjeld med unntak av andre avsetninger balanseføres til nominelt beløp på etableringstidspunktet.

#### Fordringer

Kundefordringer og andre fordringer er oppført i balansen til pålydende etter fradrag for avsetning til forventet tap. Avsetning til tap gjøres på grunnlag av individuelle vurderinger av de enkelte fordringene. I tillegg gjøres det for øvrige kundefordringer en uspesifisert avsetning for å dekke antatt tap.

#### Varebeholdninger

Lager av innkjøpte varer er verdsatt til laveste av anskaffelseskost etter FIFO- prinsippet og virkelig verdi. Egentilvirkede ferdigvarer og varer under tilvirkning er vurdert til variabel tilvirkningskost. For råvarer er gjenanskaffelseskost vurdert som tilnærming til virkelig verdi. Det foretas nedskrivning for påregnelig ukurans.

#### Varige driftsmidler

Varige driftsmidler balanseføres og avskrives over driftsmidlenes levetid dersom de har antatt levetid over 3 år og har en kostpris som overstiger kr 15 000. Direkte vedlikehold av driftsmidler kostnadsføres løpende under driftskostnader, mens påkostninger eller forbedringer tillegges driftsmidlets kostpris og avskrives i takt med driftsmidlet.

#### Skatt

Skattekostnaden i resultatregnskapet omfatter både periodens betalbare skatt og endring i utsatt skatt. Utsatt skatt er beregnet med 22% på grunnlag av de midlertidige forskjeller som eksisterer mellom regnskapsmessige og skattemessige verdier, samt skattemessig underskudd til fremføring ved utgangen av regnskapsåret. Skatteøkende og skattereduserende midlertidige forskjeller som reverserer eller kan reversere i samme periode er fastsatt og skattevirkningen er beregnet på nettogrunnlaget.

### Antall årsverk

Selskapet har ikke hatt ansatte i løpet av regnskapsåret.



STAMNES GAARD AS  
998 820 928

## Note 1 - Varige driftsmidler og immaterielle eiendeler

	Varige driftsmidler
Anskaffelseskost 01.01.	2 359 620
Tilgang i året	0
Avgang i året	0
<b>Anskaffelseskost 31.12.</b>	<b>2 359 620</b>
Samlede avskrivninger, nedskrivninger og reverseringer av nedskrivninger	-235 963
<b>Balansført verdi per 31.12.</b>	<b>2 123 657</b>
Avskrivninger, nedskrivninger og reverseringer av nedskrivninger i regnskapsåret	23 596

## Note 2 - Spesifisering av skatt

Skattepliktig inntekt	2022	2021
Resultat før skatt	-192 108	-90 396
+/- Endring i midlertidige forskjeller	17 359	23 605
+/- Mottatt/avgitt konsernbidrag	131 253	54 567
<b>Skattepliktig inntekt</b>	<b>-43 496</b>	<b>-12 224</b>

## Note 3 - Midlertidige forskjeller - utsatt skatt/skattefordel

Utsatt skatt/utsatt skattefordel i balansen avsettes på grunnlag av forskjeller mellom regnskapsmessige og skattemessige verdier i henhold til norsk regnskapsstandard for skatt. Midlertidige skatteøkende og skattereduserende forskjeller som kan utlignes er nettoført.

Midlertidige forskjeller knyttet til:	01.01.2022	31.12.2022	Endring
Anleggsmidler	-212 374	-235 970	23 596
Omløpsmidler	0	6 237	-6 237
Fremførbart underskudd	-12 224	-55 720	43 496
Netto forskjeller	-224 598	-285 453	60 855
Skattereduserende forskjeller som ikke kan utlignes	224 598	285 453	-60 855
<b>Sum midlertidige forskjeller som påvirker betalbar skatt</b>	<b>0</b>	<b>0</b>	<b>0</b>
<b>Utsatt skatt 31.12.2022 basert på 22 %</b>	<b>0</b>	<b>0</b>	<b>0</b>

## Note 4 - Gjeld og garantiforpliktelser

	Beløp
Del av gjelden som forfaller til betaling mer enn fem år etter regnskapsårets slutt	0
Gjeld som er sikret ved pant eller lignende sikkerhet i eiendeler	1 932 951
Balansført verdi av pantsatte eiendeler	2 270 140
Summen av garantiforpliktelser som ikke er regnskapsført	0

## Note 5 - Konsern, tilknyttet selskap m.v.

### Fordringer

	2022	2021
Samlet beløp som gjelder foretak i samme konsern	131 253	0



STAMNES GAARD AS  
998 820 928

## Kortsiktig gjeld

	2022	2021
Samlet beløp som gjelder foretak i samme konsern	258 986	93 605

## Note 6 - Lån og sikkerhetsstillelse til ledende personer, aksjeeiere med videre

Det er ikke gitt lån eller sikkerhetsstillelse til medlemmer av styrende organer.

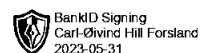
## Note 7 - Aksjer

Aksjeklasse	Antall aksjer	Aksjenes pålydende	Bokført verdi
Ord. aksjer	100	300	30 000

Aksjonærer	Antall aksjer	Eierandel %	Aksjeklasse
Carl Øyvind Forsland	100	100	Ord. aksjer

## Note 8 - Egenkapital

	Aksjekapital	Annen innsk. EK	Opptjent egenkapital	Udekket tap	Sum
Egenkapital 31.12 forrige år	30 000	67 675	21 427	0	119 102
Årsresultat	0	0	-21 427	-170 681	-192 108
Mottatt konsernbidrag	0	131 253	0	0	131 253
Egenkapital 31.12.2022	30 000	198 928	0	-170 681	58 247




Årsregnskap for  
**STAMNES GAARD AS**

998 820 928

Regnskapsår  
01.01.2022 - 31.12.2022



STAMNES GAARD AS  
998 820 928




## Resultatregnskap

	Note	2022	2021
<b>Driftsinntekter</b>			
Salgsinntekt		0	1 738
Annen driftsinntekt		41 106	178 500
<b>Sum driftsinntekter</b>		<b>41 106</b>	<b>180 238</b>
<b>Driftskostnader</b>			
Avskrivning på varige driftsmidler og immaterielle eiendeler	1	-23 596	-23 605
Annen driftskostnad		-84 904	-144 940
<b>Sum driftskostnader</b>		<b>-108 500</b>	<b>-168 545</b>
<b>Driftsresultat</b>		<b>-67 394</b>	<b>11 693</b>
<b>Finanskostnader</b>			
Rentekostnad til foretak i samme konsern		-9 948	-2 008
Annen rentekostnad		-114 766	-100 081
<b>Sum finanskostnader</b>		<b>-124 714</b>	<b>-102 089</b>
<b>Netto finans</b>		<b>-124 714</b>	<b>-102 089</b>
<b>Resultat før skattekostnad</b>		<b>-192 108</b>	<b>-90 396</b>
Skattekostnad	2, 3	0	12 004
<b>Årsresultat</b>		<b>-192 108</b>	<b>-78 392</b>
<b>Overføringer</b>			
Overføring annen innskutt egenkapital		131 253	0
Mottatt konsernbidrag		-131 253	0
Annen egenkapital		-21 427	-78 392
Udekket tap		-170 681	0
<b>Sum overføringer</b>		<b>-192 108</b>	<b>-78 392</b>



STAMNES GAARD AS  
998 820 928

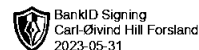


## Balanse pr. 31.12

	Note	2022	2021
<b>EIENDELER</b>			
<b>Anleggsmidler</b>			
<b>Varige driftsmidler</b>			
Tomter, bygninger og annen fast eiendom	1, 4	2 123 650	2 147 246
<b>Sum varige driftsmidler</b>		<b>2 123 650</b>	<b>2 147 246</b>
<b>Sum anleggsmidler</b>		<b>2 123 650</b>	<b>2 147 246</b>
<b>Omløpsmidler</b>			
<b>Fordringer</b>			
Kundefordringer	4	6 237	8 079
Kortsiktige konsernfordringer	4, 5	131 253	0
Andre kortsiktige fordringer	6	0	54 567
<b>Sum fordringer</b>		<b>137 490</b>	<b>62 646</b>
<b>Bankinnskudd, kontanter og lignende</b>			
Bankinnskudd, kontanter og lignende		6 175	10 089
<b>Sum bankinnskudd, kontanter og lignende</b>		<b>6 175</b>	<b>10 089</b>
<b>Sum omløpsmidler</b>		<b>143 665</b>	<b>72 735</b>
<b>SUM EIENDELER</b>		<b>2 267 315</b>	<b>2 219 981</b>



STAMNES GAARD AS  
998 820 928



## Balanse pr. 31.12

	Note	2022	2021
<b>EGENKAPITAL OG GJELD</b>			
<b>Egenkapital</b>			
<b>Innskutt egenkapital</b>			
Selskapskapital	7, 8	30 000	30 000
Annen innskutt egenkapital	8	198 928	67 675
<b>Sum innskutt egenkapital</b>		<b>228 928</b>	<b>97 675</b>
<b>Opptjent egenkapital</b>			
Annen egenkapital	8	0	21 427
Udekket tap	8	-170 681	0
<b>Sum opptjent egenkapital</b>		<b>-170 681</b>	<b>21 427</b>
<b>Minoritetsinteresser EK</b>			
Minoritetsinteresser EK		0	0
<b>Sum minoritetsinteresser ek</b>		<b>0</b>	<b>0</b>
<b>Sum egenkapital</b>		<b>58 247</b>	<b>119 103</b>
<b>Gjeld</b>			
<b>Annen langsiktig gjeld</b>			
Gjeld til kredittinstitusjoner	4	1 932 951	1 932 951
Øvrig langsiktig gjeld		258 986	93 605
<b>Sum annen langsiktig gjeld</b>		<b>2 191 937</b>	<b>2 026 556</b>
<b>Kortsiktig gjeld</b>			
Leverandørgjeld		4 132	65 322
Annen kortsiktig gjeld		12 999	9 001
<b>Sum kortsiktig gjeld</b>		<b>17 131</b>	<b>74 323</b>
<b>Sum gjeld</b>		<b>2 209 068</b>	<b>2 100 879</b>
<b>SUM EGENKAPITAL OG GJELD</b>		<b>2 267 315</b>	<b>2 219 981</b>

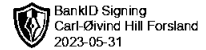
Sandnessjøen, 31.05.2023

---

Carl-Øivind Hill Forsland  
styrets leder / daglig leder



STAMNES GAARD AS  
998 820 928



## Noter

### Regnskapsprinsipper

Årsregnskapet er satt opp i samsvar med regnskapsloven og god regnskapsskikk for små foretak.

#### Salgsinntekter

Inntektsføring ved salg av varer skjer på leveringstidspunktet. Tjenester inntektsføres etter hvert som de leveres.

#### Klassifisering og vurdering av balanseposter

Anleggsmidler er eiendeler bestemt til varig eie eller bruk. Eiendeler som er knyttet til varekretsløpet er klassifisert som omløpsmidler. Fordringer klassifiseres som omløpsmidler hvis de forfaller til betaling innen ett år etter transaksjonsdagen. Tilsvarende klassifiseres gjeld som kortsiktig hvis gjelden forfaller til betaling innen ett år. Langsiktig gjeld er gjeld som forfaller senere enn ett år etter transaksjonsdagen. Første års avdrag på langsiktige fordringer og langsiktig gjeld klassifiseres likevel ikke som omløpsmiddel og kortsiktig gjeld.

Omløpsmidler vurderes til laveste av anskaffelseskost og virkelig verdi. Kortsiktig gjeld balanseføres til nominelt beløp på etableringstidspunktet.

Anleggsmidler vurderes til anskaffelseskost. Varige anleggsmidler avskrives etter en fornuftig avskrivningsplan. Anleggsmidlene nedskrives til virkelig verdi ved verdifall som ikke forventes å være forbigående. Langsiktig gjeld med unntak av andre avsetninger balanseføres til nominelt beløp på etableringstidspunktet.

#### Fordringer

Kundefordringer og andre fordringer er oppført i balansen til pålydende etter fradrag for avsetning til forventet tap. Avsetning til tap gjøres på grunnlag av individuelle vurderinger av de enkelte fordringene. I tillegg gjøres det for øvrige kundefordringer en uspesifisert avsetning for å dekke antatt tap.

#### Varebeholdninger

Lager av innkjøpte varer er verdsatt til laveste av anskaffelseskost etter FIFO- prinsippet og virkelig verdi. Egentilvirkede ferdigvarer og varer under tilvirkning er vurdert til variabel tilvirkningskost. For råvarer er gjenanskaffelseskost vurdert som tilnærming til virkelig verdi. Det foretas nedskrivning for påregnelig ukurans.

#### Varige driftsmidler

Varige driftsmidler balanseføres og avskrives over driftsmidlenes levetid dersom de har antatt levetid over 3 år og har en kostpris som overstiger kr 15 000. Direkte vedlikehold av driftsmidler kostnadsføres løpende under driftskostnader, mens påkostninger eller forbedringer tillegges driftsmidlets kostpris og avskrives i takt med driftsmidlet.

#### Skatt

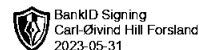
Skattekostnaden i resultatregnskapet omfatter både periodens betalbare skatt og endring i utsatt skatt. Utsatt skatt er beregnet med 22% på grunnlag av de midlertidige forskjeller som eksisterer mellom regnskapsmessige og skattemessige verdier, samt skattemessig underskudd til fremføring ved utgangen av regnskapsåret. Skatteøkende og skattereduserende midlertidige forskjeller som reverserer eller kan reversere i samme periode er fastsatt og skattevirkningen er beregnet på nettogrunnlaget.

### Antall årsverk

Selskapet har ikke hatt ansatte i løpet av regnskapsåret.



STAMNES GAARD AS  
998 820 928



## Note 1 - Varige driftsmidler og immaterielle eiendeler

	Varige driftsmidler
Anskaffelseskost 01.01.	2 359 620
Tilgang i året	0
Avgang i året	0
<b>Anskaffelseskost 31.12.</b>	<b>2 359 620</b>
Samlede avskrivninger, nedskrivninger og reverseringer av nedskrivninger	-235 963
<b>Balanseført verdi per 31.12.</b>	<b>2 123 657</b>
Avskrivninger, nedskrivninger og reverseringer av nedskrivninger i regnskapsåret	23 596

## Note 2 - Spesifisering av skatt

Skattepliktig inntekt	2022	2021
Resultat før skatt	-192 108	-90 396
+/- Endring i midlertidige forskjeller	17 359	23 605
+/- Mottatt/avgitt konsernbidrag	131 253	54 567
<b>Skattepliktig inntekt</b>	<b>-43 496</b>	<b>-12 224</b>

## Note 3 - Midlertidige forskjeller - utsatt skatt/skattefordel

Utsatt skatt/utsatt skattefordel i balansen avsettes på grunnlag av forskjeller mellom regnskapsmessige og skattemessige verdier i henhold til norsk regnskapsstandard for skatt. Midlertidige skatteøkende og skattereduserende forskjeller som kan utlignes er nettoført.

Midlertidige forskjeller knyttet til:	01.01.2022	31.12.2022	Endring
Anleggsmidler	-212 374	-235 970	23 596
Omløpsmidler	0	6 237	-6 237
Fremførbart underskudd	-12 224	-55 720	43 496
Netto forskjeller	-224 598	-285 453	60 855
Skattereduserende forskjeller som ikke kan utlignes	224 598	285 453	-60 855
<b>Sum midlertidige forskjeller som påvirker betalbar skatt</b>	<b>0</b>	<b>0</b>	<b>0</b>
<b>Utsatt skatt 31.12.2022 basert på 22 %</b>	<b>0</b>	<b>0</b>	<b>0</b>

## Note 4 - Gjeld og garantiforpliktelser

	Beløp
Del av gjelden som forfaller til betaling mer enn fem år etter regnskapsårets slutt	0
Gjeld som er sikret ved pant eller lignende sikkerhet i eiendeler	1 932 951
Balanseført verdi av pantsatte eiendeler	2 270 140
Summen av garantiforpliktelser som ikke er regnskapsført	0


## Note 5 - Konsern, tilknyttet selskap m.v.

### Fordringer

	2022	2021
Samlet beløp som gjelder foretak i samme konsern	131 253	0



STAMNES GAARD AS  
998 820 928



## Kortsiktig gjeld

	2022	2021
Samlet beløp som gjelder foretak i samme konsern	258 986	93 605

## Note 6 - Lån og sikkerhetsstillelse til ledende personer, aksjeeiere med videre

Det er ikke gitt lån eller sikkerhetsstillelse til medlemmer av styrende organer.

## Note 7 - Aksjer

Aksjeklasse	Antall aksjer	Aksjenes pålydende	Bokført verdi
Ord. aksjer	100	300	30 000

Aksjonærer	Antall aksjer	Eierandel %	Aksjeklasse
Carl Øyvind Forsland	100	100	Ord. aksjer

## Note 8 - Egenkapital

	Aksjekapital	Annen innsk. EK	Opptjent egenkapital	Udekket tap	Sum
Egenkapital 31.12 forrige år	30 000	67 675	21 427	0	119 102
Årsresultat	0	0	-21 427	-170 681	-192 108
Mottatt konsernbidrag	0	131 253	0	0	131 253
Egenkapital 31.12.2022	30 000	198 928	0	-170 681	58 247