



## ÅRSREGNSKAPET FOR REGNSKAPSÅRET 2022 - GENERELL INFORMASJON

### Enheten

Organisasjonsnummer: 998 583 977  
Organisasjonsform: Aksjeselskap  
Foretaksnavn: HAVIG & ELLINGSEN ENTREPRENØR AS  
Forretningsadresse: Haugsteinveien 42  
1911 FLATEBY

### Regnskapsår

Årsregnskapets periode: 01.01.2022 - 31.12.2022

### Konsern

Morselskap i konsern: Nei

### Regnskapsregler

Regler for små foretak benyttet: Ja  
Benyttet ved utarbeidelsen av årsregnskapet til selskapet: Regnskapslovens alminnelige regler

### Årsregnskapet fastsatt av kompetent organ

Bekreftet av representant for selskapet: Frithjof Berg Ellingsen  
Dato for fastsettelse av årsregnskapet: 08.05.2023

### Grunnlag for avgivelse

År 2022: Årsregnskapet er elektronisk innlevert  
År 2021: Tall er hentet fra elektronisk innlevert årsregnskap fra 2022

*Det er ikke krav til at årsregnskapet m.v. som sendes til Regnskapsregisteret er undertegnet. Kontrollen på at dette er utført ligger hos revisor/enhetens øverste organ. Sikkerheten ivaretas ved at innsender har rolle/rettighet for innsending av årsregnskapet via Altinn, og ved at det bekreftes at årsregnskapet er fastsatt av kompetent organ.*

Brønnøysundregistrene, 11.06.2024



## Resultatregnskap

Beløp i: NOK	Note	2022	2021
<b>RESULTATREGNSKAP</b>			
<b>Inntekter</b>			
Salgsinntekt		51 422 391	45 875 706
Annen driftsinntekt		9 476	
<b>Sum inntekter</b>		<b>51 431 867</b>	<b>45 875 706</b>
<b>Kostnader</b>			
Varekostnad		33 106 773	25 786 000
Lønnskostnad	1	7 598 488	7 221 203
Avskrivning av driftsmidler og immaterielle eiendeler	2	424 527	420 353
Annen driftskostnad	1	9 916 467	9 728 140
<b>Sum kostnader</b>		<b>51 046 254</b>	<b>43 155 696</b>
<b>Driftsresultat</b>		<b>385 612</b>	<b>2 720 010</b>
<b>Finansinntekter og finanskostnader</b>			
Annen renteinntekt		996	
Annen finansinntekt		115 728	58 126
<b>Sum finansinntekter</b>		<b>116 724</b>	<b>58 126</b>
Annen rentekostnad		10 130	26 249
Annen finanskostnad		1 808	
<b>Sum finanskostnader</b>		<b>11 938</b>	<b>26 249</b>
<b>Netto finans</b>		<b>104 786</b>	<b>31 877</b>
<b>Ordinært resultat før skattekostnad</b>		<b>490 398</b>	<b>2 751 886</b>
Skattekostnad på resultat	3	111 627	605 426
<b>Ordinært resultat etter skattekostnad</b>		<b>378 771</b>	<b>2 146 460</b>
<b>Årsresultat</b>		<b>378 771</b>	<b>2 146 460</b>
<b>Årsresultat etter minoritetsinteresser</b>		<b>378 771</b>	<b>2 146 460</b>
<b>Totalresultat</b>		<b>378 771</b>	<b>2 146 460</b>



## Resultatregnskap

<b>Beløp i: NOK</b>	<b>Note</b>	<b>2022</b>	<b>2021</b>
<b>Overføringer og disponeringer</b>			
Ordinært utbytte		500 000	400 000
Avsatt til annen egenkapital	4	-121 229	1 746 460
<b>Sum overføringer og disponeringer</b>		<b>378 771</b>	<b>2 146 460</b>



### Balanse

Beløp i: NOK	Note	2022	2021
<b>BALANSE - EIENDELER</b>			
<b>Anleggsmidler</b>			
<b>Immaterielle eiendeler</b>			
<b>Varige driftsmidler</b>			
Tomter, bygninger o.a. fast eiendom	2	100 000	100 000
Maskiner og anlegg	2	692 493	848 859
Driftsløsøre, inventar o.a. utstyr	2	670 649	537 668
<b>Sum varige driftsmidler</b>		<b>1 463 142</b>	<b>1 486 527</b>
<b>Finansielle anleggsmidler</b>			
Investering i datterselskap	5		
Investering i annet foretak i samme konsern	5		
Investeringer i tilknyttet selskap	5	50 000	50 000
Lån til tilknyttet selskap og felles kontrollert virksomhet		220 000	
Investeringer i aksjer og andeler	5		
Andre langsiktige fordringer		768 993	1 066 441
<b>Sum finansielle anleggsmidler</b>		<b>1 038 993</b>	<b>1 116 441</b>
<b>Sum anleggsmidler</b>		<b>2 502 135</b>	<b>2 602 967</b>
<b>Omløpsmidler</b>			
<b>Varer</b>			
<b>Fordringer</b>			
Kundefordringer		8 364 039	12 035 161
Andre kortsiktige fordringer	6	885 796	894 416
<b>Sum fordringer</b>		<b>9 249 835</b>	<b>12 929 577</b>
<b>Investeringer</b>			
Aksjer og andeler i foretak i samme konsern	5		
<b>Bankinnskudd, kontanter og lignende</b>			
Bankinnskudd, kontanter o.l.	7	3 793 994	146 531
<b>Sum bankinnskudd, kontanter og lignende</b>		<b>3 793 994</b>	<b>146 531</b>



### Balanse

Beløp i: NOK	Note	2022	2021
Sum omløpsmidler		13 043 829	13 076 108
<b>SUM EIENDELER</b>		<b>15 545 964</b>	<b>15 679 075</b>
<b>BALANSE - EGENKAPITAL OG GJELD</b>			
<b>Egenkapital</b>			
<b>Innskutt egenkapital</b>			
Aksjekapital	4, 8	100 000	100 000
<b>Sum innskutt egenkapital</b>		<b>100 000</b>	<b>100 000</b>
<b>Opptjent egenkapital</b>			
Annen egenkapital	4	7 343 321	7 464 549
<b>Sum opptjent egenkapital</b>		<b>7 343 321</b>	<b>7 464 549</b>
<b>Sum egenkapital</b>		<b>7 443 321</b>	<b>7 564 549</b>
<b>Gjeld</b>			
<b>Langsiktig gjeld</b>			
Utsatt skatt	3	55 464	65 464
<b>Sum avsetninger for forpliktelser</b>		<b>55 464</b>	<b>65 464</b>
<b>Annen langsiktig gjeld</b>			
<b>Sum langsiktig gjeld</b>		<b>55 464</b>	<b>65 464</b>
<b>Kortsiktig gjeld</b>			
Leverandørgjeld		6 390 851	5 901 905
Betalbar skatt	3	121 627	616 917
Skyldig offentlige avgifter		740 464	671 386
Annen kortsiktig gjeld		794 237	858 854
<b>Sum kortsiktig gjeld</b>		<b>8 047 179</b>	<b>8 049 062</b>
<b>Sum gjeld</b>		<b>8 102 643</b>	<b>8 114 526</b>
<b>SUM EGENKAPITAL OG GJELD</b>		<b>15 545 964</b>	<b>15 679 075</b>



## Brønnøysundregistrene

### ÅRSREGNSKAP FOR REGNSKAPSÅRET 2022 - GENERELL INFORMASJON

Journalnummer: 2023 420764

#### Enheten

Organisasjonsnummer: 998 583 977  
Organisasjonsform: Aksjeselskap  
Foretaksnavn: HAVIG & ELLINGSEN ENTREPRENØR AS  
Forretningsadresse: Haugsteinveien 42  
1911 FLATEBY

#### Regnskapsår

Årsregnskapets periode: 01.01.2022 - 31.12.2022

#### Konsern

Morselskap i konsern: Nei

#### Regnskapsregler

Regler for små foretak benyttet: Ja  
Benyttet ved utarbeidelsen av  
årsregnskapet til selskapet: Regnskapslovens alminnelige regler

#### Årsregnskapet fastsatt av kompetent organ

Bekreftet av representant for selskapet: Frithjof Berg Ellingsen  
Dato for fastsettelse av årsregnskapet: 08.05.2023

#### Revisjon

Årsregnskapet er utarbeidet av ekstern  
autorisert regnskapsfører: Ja  
Ekstern autorisert regnskapsfører har i  
løpet av regnskapsåret bistått ved den  
løpende regnskapsføringen eller utført  
andre tjenester for selskapet enn å  
utarbeide årsregnskapet: Ja

#### Grunnlag for avgivelse

År 2022: Årsregnskap er elektronisk innlevert.  
År 2021: Tall er hentet fra elektronisk innlevert årsregnskap fra 2022.

*Det er ikke krav til at årsregnskapet m.v. som sendes til Regnskapsregisteret er undertegnet. Kontrollen på at dette er utført ligger hos revisor/enhetens øverste organ. Sikkerheten ivaretas ved at innsender har rolle/rettighet for innsending av årsregnskapet via Altinn, og ved at det bekreftes at årsregnskapet er fastsatt av kompetent organ.*

Brønnøysundregistrene, 03.06.2023

---

Brønnøysundregistrene  
Postadresse: Postboks 900, 8910 Brønnøysund  
Telefon: 75 00 75 00  
E-post: firmapost@brreg.no Internett: www.brreg.no  
Organisasjonsnummer: 974 760 673



Organisasjonsnr: 998 583 977  
HAVIG & ELLINGSEN ENTREPRENØR AS

## RESULTATREGNSKAP

<b>Beløp i: NOK</b>	<b>Note</b>	<b>2022</b>	<b>2021</b>
<b>RESULTATREGNSKAP</b>			
<b>Inntekter</b>			
Salgsinntekt		51 422 391	45 875 706
Annen driftsinntekt		9 476	
<b>Sum inntekter</b>		<b>51 431 867</b>	<b>45 875 706</b>
<b>Kostnader</b>			
Varekostnad		33 106 773	25 786 000
Lønnskostnad	1	7 598 488	7 221 203
Avskrivning av driftsmidler og immaterielle eiendeler	2	424 527	420 353
Annen driftskostnad	1	9 916 467	9 728 140
<b>Sum kostnader</b>		<b>51 046 254</b>	<b>43 155 696</b>
<b>Driftsresultat</b>		<b>385 612</b>	<b>2 720 010</b>
<b>Finansinntekter og finanskostnader</b>			
Annen renteinntekt		996	
Annen finansinntekt		115 728	58 126
<b>Sum finansinntekter</b>		<b>116 724</b>	<b>58 126</b>
Annen rentekostnad		10 130	26 249
Annen finanskostnad		1 808	
<b>Sum finanskostnader</b>		<b>11 938</b>	<b>26 249</b>
<b>Netto finans</b>		<b>104 786</b>	<b>31 877</b>
<b>Ordinært resultat før skattekostnad</b>			
Skattekostnad på resultat	3	490 398	2 751 886
<b>Ordinært resultat etter skattekostnad</b>		<b>111 627</b>	<b>605 426</b>
<b>Årsresultat</b>		<b>378 771</b>	<b>2 146 460</b>
<b>Årsresultat etter minoritetsinteresser</b>			
		378 771	2 146 460
<b>Totalresultat</b>		<b>378 771</b>	<b>2 146 460</b>
<b>Overføringer og disponeringer</b>			
Ordinært utbytte		500 000	400 000
Avsatt til annen egenkapital	4	-121 229	1 746 460
<b>Sum overføringer og disponeringer</b>		<b>378 771</b>	<b>2 146 460</b>





Organisasjonsnr: 998 583 977  
HAVIG & ELLINGSEN ENTREPRENØR AS

## BALANSE

**Beløp i: NOK** **Note** **2022** **2021**

### BALANSE - EIENDELER

#### Anleggsmidler Immaterielle eiendeler

#### Varige driftsmidler

Tomter, bygninger o.a. fast eiendom	2	100 000	100 000
Maskiner og anlegg	2	692 493	848 859
Driftsløsøre, inventar o. a. utstyr	2	670 649	537 668
<b>Sum varige driftsmidler</b>		<b>1 463 142</b>	<b>1 486 527</b>

#### Finansielle anleggsmidler

Investering i datterselskap	5		
Investering i annet foretak i samme konsern	5		
Investeringer i tilknyttet selskap	5	50 000	50 000
Lån til tilknyttet selskap og felles kontrollert virksomhet		220 000	
Investeringer i aksjer og andeler	5		
Andre langsiktige fordringer		768 993	1 066 441
<b>Sum finansielle anleggsmidler</b>		<b>1 038 993</b>	<b>1 116 441</b>
<b>Sum anleggsmidler</b>		<b>2 502 135</b>	<b>2 602 967</b>

#### Omløpsmidler

#### Varer

#### Fordringer

Kundefordringer		8 364 039	12 035 161
Andre kortsiktige fordringer	6	885 796	894 416
<b>Sum fordringer</b>		<b>9 249 835</b>	<b>12 929 577</b>

#### Investeringer

Aksjer og andeler i foretak i samme konsern	5		
--	---	--	--

#### Bankinnskudd, kontanter og lignende

Bankinnskudd, kontanter o. l.	7	3 793 994	146 531
<b>Sum bankinnskudd, kontanter og lignende</b>		<b>3 793 994</b>	<b>146 531</b>



Sum omløpsmidler		13 043 829	13 076 108
<b>SUM EIENDELER</b>		<b>15 545 964</b>	<b>15 679 075</b>
<b>BALANSE - EGENKAPITAL OG GJELD</b>			
<b>Egenkapital</b>			
<b>Innskutt egenkapital</b>			
Aksjekapital	4, 8	100 000	100 000
<b>Sum innskutt egenkapital</b>		<b>100 000</b>	<b>100 000</b>
<b>Opptjent egenkapital</b>			
Annen egenkapital	4	7 343 321	7 464 549
<b>Sum opptjent egenkapital</b>		<b>7 343 321</b>	<b>7 464 549</b>
<b>Sum egenkapital</b>		<b>7 443 321</b>	<b>7 564 549</b>
<b>Gjeld</b>			
<b>Langsiktig gjeld</b>			
Utsatt skatt	3	55 464	65 464
<b>Sum avsetninger for forpliktelser</b>		<b>55 464</b>	<b>65 464</b>
<b>Annen langsiktig gjeld</b>			
<b>Sum langsiktig gjeld</b>		<b>55 464</b>	<b>65 464</b>
<b>Kortsiktig gjeld</b>			
Leverandørgjeld		6 390 851	5 901 905
Betalbar skatt	3	121 627	616 917
Skyldig offentlige avgifter		740 464	671 386
Annen kortsiktig gjeld		794 237	858 854
<b>Sum kortsiktig gjeld</b>		<b>8 047 179</b>	<b>8 049 062</b>
<b>Sum gjeld</b>		<b>8 102 643</b>	<b>8 114 526</b>
<b>SUM EGENKAPITAL OG GJELD</b>		<b>15 545 964</b>	<b>15 679 075</b>



Organisasjonsnr: 998 583 977  
HAVIG & ELLINGSEN ENTREPRENØR AS

NOTEOPPLYSNINGER - SELSKAP - alle poster oppgitt i hele tall

Note  
2

Antall årsverk i regnskapsåret  
11.00

Sum Beløp

Balanseført verdi 31.12. Varige driftsmidler Immaterielle eiend.

**Konsernregnskap**

Morselskapet sitt navn

Forretningskontor for morselskapet

Begrunnelse for at datterselskap er utelatt fra konsolideringen

Samlet beløp - tilknyttet selskap Årets Fjorårets

Samlet beløp - foretak i samme konsern Årets Fjorårets

Samlet beløp - foretak i samme konsern Årets Fjorårets

Samlet beløp - felles kontrollert virksomhet Årets Fjorårets

Pantstillelse Beløp

Beholdning av egne aksjer Antall Pålydende Andel av aksjek.



# Årsregnskap 2022 for Havig & Ellingsen Entreprenør AS

- Resultatregnskap
- Balanse
- Noter til regnskapet
- Revisjonsberetning

---

Utarbeidet av:





<b>Resultatregnskap</b>			
<b>Havig &amp; Ellingsen Entreprenør AS</b>			
<b>Driftsinntekter og driftskostnader</b>	<b>Note</b>	<b>2022</b>	<b>2021</b>
Salgsinntekt		51 422 391	45 875 706
Annen driftsinntekt		9 476	0
<b>Sum driftsinntekter</b>		<b>51 431 867</b>	<b>45 875 706</b>
Varekostnad		33 106 773	25 786 000
Lønnskostnad	1	7 598 488	7 221 203
Avskrivning av driftsmidler og immaterielle eiendeler <sup>2</sup>		424 527	420 353
Annen driftskostnad	1	9 916 467	9 728 140
<b>Sum driftskostnader</b>		<b>51 046 254</b>	<b>43 155 696</b>
<b>Driftsresultat</b>		<b>385 612</b>	<b>2 720 010</b>
<b>Finansinntekter og finanskostnader</b>			
Annen renteinntekt		996	0
Annen finansinntekt		115 728	58 126
Annen rentekostnad		10 130	26 249
Annen finanskostnad		1 808	0
<b>Resultat av finansposter</b>		<b>104 786</b>	<b>31 877</b>
Resultat før skattekostnad		490 398	2 751 886
Skattekostnad på resultat	3	111 627	605 426
<b>Resultat</b>		<b>378 771</b>	<b>2 146 460</b>
<b>Årsresultat</b>		<b>378 771</b>	<b>2 146 460</b>
<b>Overføringer</b>			
Avsatt til utbytte		500 000	400 000
Avsatt til annen egenkapital	4	-121 229	1 746 460
<b>Sum overføringer</b>		<b>378 771</b>	<b>2 146 460</b>



<b>Balanse</b>			
<b>Havig &amp; Ellingsen Entreprenør AS</b>			
<b>Eiendeler</b>	<b>Note</b>	<b>2022</b>	<b>2021</b>
<b>Anleggsmidler</b>			
<b>Varige driftsmidler</b>			
Tomter, bygninger o.a. fast eiendom	2	100 000	100 000
Maskiner og anlegg	2	692 493	848 859
Driftsløsøre, inventar o.a. utstyr	2	670 649	537 668
<b>Sum varige driftsmidler</b>		<b>1 463 142</b>	<b>1 486 527</b>
<b>Finansielle anleggsmidler</b>			
Investeringer i tilknyttet selskap	5	50 000	50 000
Lån til tilknyttet selskap og felles kontrollert virksomhet		220 000	0
Andre langsiktige fordringer		768 993	1 066 441
<b>Sum finansielle anleggsmidler</b>		<b>1 038 993</b>	<b>1 116 441</b>
<b>Sum anleggsmidler</b>		<b>2 502 135</b>	<b>2 602 967</b>
<b>Omløpsmidler</b>			
<b>Fordringer</b>			
Kundefordringer		8 364 039	12 035 161
Andre kortsiktige fordringer	6	885 796	894 416
<b>Sum fordringer</b>		<b>9 249 835</b>	<b>12 929 577</b>
Bankinnskudd, kontanter o.l.	7	3 793 994	146 531
<b>Sum omløpsmidler</b>		<b>13 043 829</b>	<b>13 076 108</b>
<b>Sum eiendeler</b>		<b>15 545 964</b>	<b>15 679 075</b>



<b>Balanse</b>			
<b>Havig &amp; Ellingsen Entreprenør AS</b>			
	<b>Note</b>	<b>2022</b>	<b>2021</b>
<b>Egenkapital og gjeld</b>			
<b>Innskutt egenkapital</b>			
Aksjekapital	4, 8	100 000	100 000
<b>Sum innskutt egenkapital</b>		<b>100 000</b>	<b>100 000</b>
<b>Opptjent egenkapital</b>			
Annen egenkapital	4	7 343 321	7 464 549
<b>Sum opptjent egenkapital</b>		<b>7 343 321</b>	<b>7 464 549</b>
<b>Sum egenkapital</b>		<b>7 443 321</b>	<b>7 564 549</b>
<b>Gjeld</b>			
<b>Avsetning for forpliktelser</b>			
Utsatt skatt	3	55 464	65 464
<b>Sum avsetning for forpliktelser</b>		<b>55 464</b>	<b>65 464</b>
<b>Kortsiktig gjeld</b>			
Leverandørgjeld		6 390 851	5 901 905
Betalbar skatt	3	121 627	616 917
Skyldig offentlige avgifter		740 464	671 386
Annen kortsiktig gjeld		794 237	858 854
<b>Sum kortsiktig gjeld</b>		<b>8 047 179</b>	<b>8 049 062</b>
<b>Sum gjeld</b>		<b>8 102 643</b>	<b>8 114 526</b>
<b>Sum egenkapital og gjeld</b>		<b>15 545 964</b>	<b>15 679 075</b>

FLATEBY, 08.05.2023  
Styret i Havig & Ellingsen Entreprenør AS

<hr/> Frithjof Berg Ellingsen styreleder/daglig leder	<hr/> Henrik Edvard Havig nestleder
<hr/> Nina Kristin Ellingsen styremedlem	<hr/> Edel Pauline Torhus Havig styremedlem



## Regnskapsprinsipper

Årsregnskapet er satt opp i samsvar med regnskapsloven. Det er utarbeidet etter norske regnskapsstandarder.

## Driftsinntekter og kostnader

Inntektsføring skjer etter opptjeningsprinsippet som normalt vil være leveringstidspunktet for varer og tjenester. Kostnader medtas etter sammenstillingsprinsippet, dvs. at kostnader medtas i samme periode som tilhørende inntekter inntektsføres.

## Hovedregel for vurdering og klassifisering av eiendeler og gjeld

Eiendeler bestemt til varig eie eller bruk er klassifisert som anleggsmidler. Andre eiendeler er klassifisert som omløpsmidler. Fordringer som skal tilbakebetales innen et år er uansett klassifisert som omløpsmidler. Ved klassifisering av kortsiktig og langsiktig gjeld er analoge kriterier lagt til grunn.

Anleggsmidler vurderes til anskaffelseskost, men nedskrives til virkelig verdi når verdifallet forventes ikke å være forbigående. Anleggsmidler med begrenset økonomisk levetid avskrives planmessig. Langsiktig gjeld balanseføres til nominelt mottatt beløp på etableringstidspunktet.

Omløpsmidler vurderes til laveste av anskaffelseskost og virkelig verdi. Kortsiktig gjeld balanseføres til nominelt mottatt beløp på etableringstidspunktet.

Enkelte poster er vurdert etter andre regler. Postene det gjelder vil være blant de postene som omhandles nedenfor.

## Varige driftsmidler

Varige driftsmidler avskrives over forventet økonomisk levetid. Avskrivningene er som hovedregel fordelt lineært over antatt økonomisk levetid.

## Fordringer

Kundefordringer og andre fordringer oppføres til pålydende etter fradrag for avsetning til forventet tap. Avsetning til tap gjøres på grunnlag av en individuell vurdering av de enkelte fordringene. I tillegg gjøres det for øvrige kundefordringer en uspesifisert avsetning for å dekke antatt tap.

## Skatt

Skattekostnaden i resultatregnskapet omfatter både periodens betalbare skatt og endring i utsatt skatt. Utsatt skatt er beregnet med 22 % på grunnlag av de midlertidige forskjeller som eksisterer mellom regnskapsmessige og skattemessige verdier, samt ligningsmessig underskudd til fremføring ved utgangen av regnskapsåret. Skatteøkende og skattereduserende midlertidige forskjeller som reverserer eller kan reversere i samme periode er utlignet og nettoført. Utsatt skatt på merverdier i forbindelse med oppkjøp av datterselskap blir ikke utlignet.



## Note 1 Lønnskostnader, antall ansatte, godtgjørelser, lån til ansatte m.m.

<b>Lønnskostnader</b>	<b>2022</b>	<b>2021</b>
Lønninger	6 299 865	5 972 361
Arbeidsgiveravgift	947 127	933 018
Pensjonskostnader	217 321	354 025
Andre ytelser	134 174	-38 202
<b>Sum</b>	<b>7 598 488</b>	<b>7 221 203</b>

Gjennomsnittlig antall årsverk: 11

Foretaket er pliktig til å ha tjenestepensjonsordning etter lov om obligatorisk tjenestepensjon, og har etablert pensjonsordning som tilfredsstiller kravene i denne lov.

Det er ikke gitt lån/sikkerhetsstillelse til styreleder eller nærstående parter i 2022.

### Revisor

Kostnadsført honorar til revisjon utgjør kr 36 400,-, eks mva. Andre tjenester fra revisor er kr 0,-.

## Note 2 Anleggsmidler

	<b>Bygninger og tomter</b>	<b>Maskiner og anlegg</b>	<b>Driftsløsøre inventar ol.</b>	<b>Sum</b>
Anskaffelseskost pr. 01.01.22	100 000	2 491 832	933 105	3 524 937
+ Tilgang kjøpte driftsmidler		35 000	366 685	401 685
<b>= Anskaffelseskost 31.12.22</b>	<b>100 000</b>	<b>2 526 832</b>	<b>1 299 790</b>	<b>3 926 622</b>
Akkumulerte avskrivninger 31.12.22		1 739 763	723 710	2 463 473
<b>= Bokført verdi 31.12.22</b>	<b>100 000</b>	<b>787 070</b>	<b>576 080</b>	<b>1 463 149</b>
Årets ordinære avskrivninger		245 188	179 876	425 064
Økonomisk levetid		0-5 år	0-5 år	
Avskrivningsplan		saldo 20%	saldo 20%	

Selskapet har inngått leasingavtale for maskiner og utstyr med Sparebank 1 Østlandet, Nordea Finans og leasing av biler med Toyota Finans. Pantsatte eiendeler omfatter motorvogner og anleggsmaskiner i sin helhet samt kundefordringer. Pantet er pålydende kr 750 000



## Note 3 Skatt

<b>Årets skattekostnad</b>	<b>2022</b>	<b>2021</b>
Resultatført skatt på ordinært resultat:		
Betalbar skatt	121 627	616 917
Endring i utsatt skatt	-10 000	-11 491
<b>Skattekostnad ordinært resultat</b>	<b>111 627</b>	<b>605 426</b>
Skattepliktig inntekt:		
Resultat før skatt	490 398	2 751 886
Permanente forskjeller	16 998	50
Endring i midlertidige forskjeller	45 454	52 233
<b>Skattepliktig inntekt</b>	<b>552 850</b>	<b>2 804 169</b>
Betalbar skatt i balansen:		
Betalbar skatt på årets resultat	121 627	616 917
<b>Sum betalbar skatt i balansen</b>	<b>121 627</b>	<b>616 917</b>

Skatteeffekten av midlertidige forskjeller som har gitt opphav til utsatt skatt og utsatte skattefordeler, spesifisert på typer av midlertidige forskjeller

	<b>2022</b>	<b>2021</b>	<b>Endring</b>
Varige driftsmidler	252 108	370 303	118 194
Fordringer	0	-72 741	-72 741
<b>Sum</b>	<b>252 108</b>	<b>297 562</b>	<b>45 454</b>
<b>Grunnlag for utsatt skatt</b>	<b>252 108</b>	<b>297 562</b>	<b>45 454</b>
<b>Utsatt skatt (22 %)</b>	<b>55 464</b>	<b>65 464</b>	<b>10 000</b>

## Note 4 Egenkapital

	<b>Aksjekapital</b>	<b>Annen egenkapital</b>	<b>Sum egenkapital</b>
Pr. 31.12.2021	100 000	7 464 549	7 564 549
Endringer ført mot EK			0
<b>Pr 01.01.2022</b>	<b>100 000</b>	<b>7 464 549</b>	<b>7 564 549</b>
Pr. 01.01.2022	100 000	7 464 549	7 564 549
Årets resultat		378 771	378 771
Tilleggsutbytte		-500 000	-500 000
<b>Pr 31.12.2022</b>	<b>100 000</b>	<b>7 343 321</b>	<b>7 443 321</b>



## Note 5 Tilknyttet selskap

	Kontor- kommune	Ervervet	Eier- andel	Stemme- andel	Anskaff- elseskost	Balanseført verdi	Egenkap. 31.12.21	Resultat 2021
FPH AS	Enebakk	2020	50%	50%	50 000	50 000	2 178 000	-98 000000
<b>Sum</b>					<b>50 000</b>	<b>50 000</b>	<b>2 178 000</b>	<b>-98 000 000</b>

## Note 6 Mellomværende aksjonær

Selskapets aksjonærer har mellomværende med selskapet:

Fordring mot Havig kr 25 699  
Fordring mot Ellingsen kr 3 785  
Totalt 29 485

Fordringen er ikke rentebærende.

## Note 7 Bundne midler

I posten bankinnskudd inngår konto for bundne skattetrekksmidler med kr 315 228 pr 31.12. Skyldig skattetrekk pr 31.12 utgjorde kr 315 222.

## Note 8 Aksjonærer

### Aksjekapitalen i Havig & Ellingsen Entreprenør AS pr. 31.12 består av:

	Antall	Pålydende	Bokført
Ordinære aksjer	100	1 000,0	100 000
<b>Sum</b>	<b>100</b>		<b>100 000</b>

### Eierstruktur

De største aksjonærene i % pr. 31.12 var:

	Ordinære	Eierandel
Frithjof Berg Ellingsen	50	50,0
Henrik Edvard Havig	50	50,0
<b>Totalt antall aksjer</b>	<b>100</b>	<b>100,0</b>

### Aksjer og opsjoner eiet av medlemmer i styret og daglig leder:

Navn	Verv	Ordinære
Henrik Edvard Havig	nestleder	50
Frithjof Berg Ellingsen	styreleder/daglig leder	50
<b>Totalt antall aksjer</b>		<b>100</b>



 BankID Signing  
Henrik Edvard Havig  
2023-05-09

 BankID Signing  
Nina Kristin Ellingsen  
2023-05-10

 BankID Signing  
Fritjof Berg Ellingsen  
2023-05-11

 BankID Signing  
Edel Pauline Torhus Havig  
2023-05-13

# Årsregnskap 2022 for Havig & Ellingsen Entreprenør AS

- Resultatregnskap
- Balanse
- Noter til regnskapet
- Revisjonsberetning

---

Utarbeidet av:

**ecit**  
ECONOMICS & IT



 BankID Signing  
Henrik Edvard Havig  
2023-05-09

 BankID Signing  
Nina Kristin Ellingsen  
2023-05-10

 BankID Signing  
Fritjof Berg Ellingsen  
2023-05-11

 BankID Signing  
Edel Pauline Torhus Havig  
2023-05-13

<b>Resultatregnskap</b>			
<b>Havig &amp; Ellingsen Entreprenør AS</b>			
<b>Driftsinntekter og driftskostnader</b>	<b>Note</b>	<b>2022</b>	<b>2021</b>
Salgsinntekt		51 422 391	45 875 706
Annen driftsinntekt		9 476	0
<b>Sum driftsinntekter</b>		<b>51 431 867</b>	<b>45 875 706</b>
Varekostnad		33 106 773	25 786 000
Lønnskostnad	1	7 598 488	7 221 203
Avskrivning av driftsmidler og immaterielle eiendeler <sup>2</sup>		424 527	420 353
Annen driftskostnad	1	9 916 467	9 728 140
<b>Sum driftskostnader</b>		<b>51 046 254</b>	<b>43 155 696</b>
<b>Driftsresultat</b>		<b>385 612</b>	<b>2 720 010</b>
<b>Finansinntekter og finanskostnader</b>			
Annen renteinntekt		996	0
Annen finansinntekt		115 728	58 126
Annen rentekostnad		10 130	26 249
Annen finanskostnad		1 808	0
<b>Resultat av finansposter</b>		<b>104 786</b>	<b>31 877</b>
Resultat før skattekostnad		490 398	2 751 886
Skattekostnad på resultat	3	111 627	605 426
<b>Resultat</b>		<b>378 771</b>	<b>2 146 460</b>
<b>Årsresultat</b>		<b>378 771</b>	<b>2 146 460</b>
<b>Overføringer</b>			
Avsatt til utbytte		500 000	400 000
Avsatt til annen egenkapital	4	-121 229	1 746 460
<b>Sum overføringer</b>		<b>378 771</b>	<b>2 146 460</b>



<b>Balanse</b>			
<b>Havig &amp; Ellingsen Entreprenør AS</b>			
<b>Eiendeler</b>	<b>Note</b>	<b>2022</b>	<b>2021</b>
<b>Anleggsmidler</b>			
<b>Varige driftsmidler</b>			
Tomter, bygninger o.a. fast eiendom	2	100 000	100 000
Maskiner og anlegg	2	692 493	848 859
Driftsløsøre, inventar o.a. utstyr	2	670 649	537 668
<b>Sum varige driftsmidler</b>		<b>1 463 142</b>	<b>1 486 527</b>
<b>Finansielle anleggsmidler</b>			
Investeringer i tilknyttet selskap	5	50 000	50 000
Lån til tilknyttet selskap og felles kontrollert virksomhet		220 000	0
Andre langsiktige fordringer		768 993	1 066 441
<b>Sum finansielle anleggsmidler</b>		<b>1 038 993</b>	<b>1 116 441</b>
<b>Sum anleggsmidler</b>		<b>2 502 135</b>	<b>2 602 967</b>
<b>Omløpsmidler</b>			
<b>Fordringer</b>			
Kundefordringer		8 364 039	12 035 161
Andre kortsiktige fordringer	6	885 796	894 416
<b>Sum fordringer</b>		<b>9 249 835</b>	<b>12 929 577</b>
Bankinnskudd, kontanter o.l.	7	3 793 994	146 531
<b>Sum omløpsmidler</b>		<b>13 043 829</b>	<b>13 076 108</b>
<b>Sum eiendeler</b>		<b>15 545 964</b>	<b>15 679 075</b>



BankID Signing  
Henrik Edvard Havig  
2023-05-09

BankID Signing  
Nina Kristin Ellingsen  
2023-05-10

BankID Signing  
Frithjof Berg Ellingsen  
2023-05-11

BankID Signing  
Edel Pauline Torhus Havig  
2023-05-13

## Balanse

### Havig & Ellingsen Entreprenør AS

Egenkapital og gjeld	Note	2022	2021
<b>Innskutt egenkapital</b>			
Aksjekapital	4, 8	100 000	100 000
<b>Sum innskutt egenkapital</b>		<b>100 000</b>	<b>100 000</b>
<b>Opptjent egenkapital</b>			
Annen egenkapital	4	7 343 321	7 464 549
<b>Sum opptjent egenkapital</b>		<b>7 343 321</b>	<b>7 464 549</b>
<b>Sum egenkapital</b>		<b>7 443 321</b>	<b>7 564 549</b>
<b>Gjeld</b>			
<b>Avsetning for forpliktelser</b>			
Utsatt skatt	3	55 464	65 464
<b>Sum avsetning for forpliktelser</b>		<b>55 464</b>	<b>65 464</b>
<b>Kortsiktig gjeld</b>			
Leverandørgjeld		6 390 851	5 901 905
Betalbar skatt	3	121 627	616 917
Skyldig offentlige avgifter		740 464	671 386
Annen kortsiktig gjeld		794 237	858 854
<b>Sum kortsiktig gjeld</b>		<b>8 047 179</b>	<b>8 049 062</b>
<b>Sum gjeld</b>		<b>8 102 643</b>	<b>8 114 526</b>
<b>Sum egenkapital og gjeld</b>		<b>15 545 964</b>	<b>15 679 075</b>

FLATEBY, 08.05.2023

Styret i Havig & Ellingsen Entreprenør AS

Frithjof Berg Ellingsen  
styreleder/daglig leder

Henrik Edvard Havig  
nestleder


Nina Kristin Ellingsen  
styremedlem


Edel Pauline Torhus Havig  
styremedlem





## Regnskapsprinsipper

Årsregnskapet er satt opp i samsvar med regnskapsloven. Det er utarbeidet i henhold til regnskapsstandarder.

 BankID Signing  
Henrik Edvard Havig  
2023-05-09

 BankID Signing  
Nina Kristin Ellingsen  
2023-05-10

 BankID Signing  
Fritjof Berg Ellingsen  
2023-05-11

 BankID Signing  
Edel Pauline Torhus Havig  
2023-05-13

## Driftsinntekter og kostnader

Inntektsføring skjer etter opptjeningsprinsippet som normalt vil være leveringstidspunktet for varer og tjenester. Kostnader medtas etter sammenstillingsprinsippet, dvs. at kostnader medtas i samme periode som tilhørende inntekter inntektsføres.

## Hovedregel for vurdering og klassifisering av eiendeler og gjeld

Eiendeler bestemt til varig eie eller bruk er klassifisert som anleggsmidler. Andre eiendeler er klassifisert som omløpsmidler. Fordringer som skal tilbakebetales innen et år er uansett klassifisert som omløpsmidler. Ved klassifisering av kortsiktig og langsiktig gjeld er analoge kriterier lagt til grunn.

Anleggsmidler vurderes til anskaffelseskost, men nedskrives til virkelig verdi når verdifallet forventes ikke å være forbigående. Anleggsmidler med begrenset økonomisk levetid avskrives planmessig. Langsiktig gjeld balanseføres til nominelt mottatt beløp på etableringstidspunktet.

Omløpsmidler vurderes til laveste av anskaffelseskost og virkelig verdi. Kortsiktig gjeld balanseføres til nominelt mottatt beløp på etableringstidspunktet.

Enkelte poster er vurdert etter andre regler. Postene det gjelder vil være blant de postene som omhandles nedenfor.

## Varige driftsmidler

Varige driftsmidler avskrives over forventet økonomisk levetid. Avskrivningene er som hovedregel fordelt lineært over antatt økonomisk levetid.

## Fordringer

Kundefordringer og andre fordringer oppføres til pålydende etter fradrag for avsetning til forventet tap. Avsetning til tap gjøres på grunnlag av en individuell vurdering av de enkelte fordringene. I tillegg gjøres det for øvrige kundefordringer en uspesifisert avsetning for å dekke antatt tap.

## Skatt

Skattekostnaden i resultatregnskapet omfatter både periodens betalbare skatt og endring i utsatt skatt. Utsatt skatt er beregnet med 22 % på grunnlag av de midlertidige forskjeller som eksisterer mellom regnskapsmessige og skattemessige verdier, samt ligningsmessig underskudd til fremføring ved utgangen av regnskapsåret. Skatteøkende og skattereduserende midlertidige forskjeller som reverserer eller kan reversere i samme periode er utlignet og nettoført. Utsatt skatt på merverdier i forbindelse med oppkjøp av datterselskap blir ikke utlignet.



## Note 1 Lønnskostnader, antall ansatte, godtgjørelser, lån til ansatte m.m.

### Lønnskostnader

	2022	
Lønninger	6 299 865	
Arbeidsgiveravgift	947 127	
Pensjonskostnader	217 321	
Andre ytelser	134 174	
<b>Sum</b>	<b>7 598 488</b>	<b>7 221 203</b>

 BankID Signing Henrik Edvard Havig 2023-05-09
 BankID Signing Nina Kristin Ellingsen 2023-05-10
 BankID Signing Fritjof Berg Ellingsen 2023-05-11
 BankID Signing Edel Pauline Torhus Havig 2023-05-13

Gjennomsnittlig antall årsverk: 11

Foretaket er pliktig til å ha tjenstepensjonsordning etter lov om obligatorisk tjenstepensjon, og har etablert pensjonsordning som tilfredsstiller kravene i denne lov.

Det er ikke gitt lån/sikkerhetsstillelse til styreleder eller nærstående parter i 2022.

### Revisor

Kostnadsført honorar til revisjon utgjør kr 36 400,-, eks mva. Andre tjenester fra revisor er kr 0,-.

## Note 2 Anleggsmidler

	Bygninger og tomter	Maskiner og anlegg	Driftsløsøre inventar ol.	Sum
Anskaffelseskost pr. 01.01.22	100 000	2 491 832	933 105	3 524 937
+ Tilgang kjøpte driftsmidler		35 000	366 685	401 685
<b>= Anskaffelseskost 31.12.22</b>	<b>100 000</b>	<b>2 526 832</b>	<b>1 299 790</b>	<b>3 926 622</b>
Akkumulerte avskrivninger 31.12.22		1 739 763	723 710	2 463 473
<b>= Bokført verdi 31.12.22</b>	<b>100 000</b>	<b>787 070</b>	<b>576 080</b>	<b>1 463 149</b>
Årets ordinære avskrivninger		245 188	179 876	425 064
Økonomisk levetid		0-5 år	0-5 år	
Avskrivningsplan		saldo 20%	saldo 20%	

Selskapet har inngått leasingavtale for maskiner og utstyr med Sparebank 1 Østlandet, Nordea Finans og leasing av biler med Toyota Finans. Pantsatte eiendeler omfatter motorvogner og anleggsmaskiner i sin helhet samt kundefordringer. Pantet er pålydende kr 750 000



## Note 3 Skatt

Årets skattekostnad	2022	
Resultatført skatt på ordinært resultat:		
Betalbar skatt	121 627	
Endring i utsatt skatt	-10 000	
<b>Skattekostnad ordinært resultat</b>	<b>111 627</b>	<b>605 426</b>
Skattepliktig inntekt:		
Resultat før skatt	490 398	2 751 886
Permanente forskjeller	16 998	50
Endring i midlertidige forskjeller	45 454	52 233
<b>Skattepliktig inntekt</b>	<b>552 850</b>	<b>2 804 169</b>
Betalbar skatt i balansen:		
Betalbar skatt på årets resultat	121 627	616 917
<b>Sum betalbar skatt i balansen</b>	<b>121 627</b>	<b>616 917</b>

BankID Signing  
Henrik Edvard Havig  
2023-05-09

BankID Signing  
Nina Kristin Ellingsen  
2023-05-10

BankID Signing  
Fritjof Berg Ellingsen  
2023-05-11

BankID Signing  
Edel Pauline Torhus Havig  
2023-05-13

Skatteeffekten av midlertidige forskjeller som har gitt opphav til utsatt skatt og utsatte skattefordeler, spesifisert på typer av midlertidige forskjeller

	2022	2021	Endring
Varige driftsmidler	252 108	370 303	118 194
Fordringer	0	-72 741	-72 741
<b>Sum</b>	<b>252 108</b>	<b>297 562</b>	<b>45 454</b>
<b>Grunnlag for utsatt skatt</b>	<b>252 108</b>	<b>297 562</b>	<b>45 454</b>
<b>Utsatt skatt (22 %)</b>	<b>55 464</b>	<b>65 464</b>	<b>10 000</b>

## Note 4 Egenkapital

	Aksjekapital	Annen egenkapital	Sum egenkapital
Pr. 31.12.2021	100 000	7 464 549	7 564 549
Endringer ført mot EK			0
<b>Pr 01.01.2022</b>	<b>100 000</b>	<b>7 464 549</b>	<b>7 564 549</b>
Pr. 01.01.2022	100 000	7 464 549	7 564 549
Årets resultat		378 771	378 771
Tilleggsutbytte		-500 000	-500 000
<b>Pr 31.12.2022</b>	<b>100 000</b>	<b>7 343 321</b>	<b>7 443 321</b>



## Note 5 Tilknyttet selskap

	Kontor- kommune	Ervervet	Eier- andel	Stemme- andel	Anskaff- elseskost	Balanseført verdi	Egent 31.12
FPH AS	Enebakk	2020	50%	50%	50 000	50 000	2 178 000
<b>Sum</b>					<b>50 000</b>	<b>50 000</b>	<b>2 178 000</b>

BankID Signing  
Henrik Edvard Havig  
2023-05-09

BankID Signing  
Nina Kristin Ellingsen  
2023-05-10

BankID Signing  
Frithjof Berg Ellingsen  
2023-05-11

BankID Signing  
Edel Pauline Torhus Havig  
2023-05-13

000000

000000

## Note 6 Mellomværende aksjonær

Selskapets aksjonærer har mellomværende med selskapet:

Fordring mot Havig kr 25 699  
Fordring mot Ellingsen kr 3 785  
Totalt 29 485

Fordringen er ikke rentebærende.

## Note 7 Bundne midler

I posten bankinnskudd inngår konto for bundne skattetrekksmidler med kr 315 228 pr 31.12. Skyldig skattetrekk pr 31.12 utgjorde kr 315 222.

## Note 8 Aksjonærer

Aksjekapitalen i Havig & Ellingsen Entreprenør AS pr. 31.12 består av:

	Antall	Pålydende	Bokført
Ordinære aksjer	100	1 000,0	100 000
<b>Sum</b>	<b>100</b>		<b>100 000</b>

### Eierstruktur

De største aksjonærene i % pr. 31.12 var:

	Ordinære	Eierandel
Frithjof Berg Ellingsen	50	50,0
Henrik Edvard Havig	50	50,0
<b>Totalt antall aksjer</b>	<b>100</b>	<b>100,0</b>

Aksjer og opsjoner eiet av medlemmer i styret og daglig leder:

Navn	Verv	Ordinære
Henrik Edvard Havig	nestleder	50
Frithjof Berg Ellingsen	styreleder/daglig leder	50
<b>Totalt antall aksjer</b>		<b>100</b>



## UAVHENGIG REVISORS BERETNING

Til generalforsamlingen i Havig & Ellingsen Entreprenør AS

### Konklusjon

Vi har revidert årsregnskapet til Havig & Ellingsen Entreprenør AS som viser et overskudd på kr 378.771,-. Årsregnskapet består av balanse pr. 31. desember 2022, resultatregnskap for regnskapsåret avsluttet per denne datoen og noter til årsregnskapet, herunder et sammendrag av viktige regnskapsprinsipper.

Etter vår mening

- oppfyller årsregnskapet gjeldende lovkrav, og
- gir årsregnskapet et rettviseende bilde av selskapets finansielle stilling pr 31. desember 2022 og av dets resultat og kontantstrømmer for regnskapsåret avsluttet pr denne datoen i samsvar med regnskapslovens regler og god regnskapsskikk i Norge.

### Grunnlag for konklusjonen

Vi har gjennomført revisjonen i samsvar med de internasjonale revisjonsstandardene International Standards on Auditing (ISA-ene). Våre oppgaver og plikter i henhold til disse standardene er beskrevet nedenfor under Revisors oppgaver og plikter ved revisjonen av årsregnskapet. Vi er uavhengige av selskapet slik det kreves i lov, forskrift og International Code of Ethics for Professional Accountants (inkludert internasjonale uavhengighetsstandarder) utstedt av the International Ethics Standards Board for Accountants (IESBA-reglene), og vi har overholdt våre øvrige etiske forpliktelser i samsvar med disse kravene. Innhentet revisjonsbevis er etter vår vurdering tilstrekkelig og hensiktsmessig som grunnlag for vår konklusjon.

### Ledelsens ansvar for årsregnskapet

Ledelsen er ansvarlig for å utarbeide årsregnskapet og for at det gir et rettviseende bilde i samsvar med regnskapslovens regler og god regnskapsskikk i Norge. Ledelsen er også ansvarlig for slik intern kontroll som den finner nødvendig for å kunne utarbeide et årsregnskap som ikke inneholder vesentlig feilinformasjon, verken som følge av misligheter eller utilsiktede feil.

Ved utarbeidelsen av årsregnskapet må ledelsen ta standpunkt til selskapets evne til fortsatt drift og opplyse om forhold av betydning for fortsatt drift. Forutsetningen om fortsatt drift skal legges til grunn for årsregnskapet så lenge det ikke er sannsynlig at virksomheten vil bli avvirket.

### Revisors oppgaver og plikter ved revisjonen av årsregnskapet

Vårt mål er å oppnå betryggende sikkerhet for at årsregnskapet som helhet ikke inneholder vesentlig feilinformasjon, verken som følge av misligheter eller utilsiktede feil, og å avgi en revisjonsberetning som inneholder vår konklusjon. Betryggende sikkerhet er en høy grad av sikkerhet, men ingen garanti for at en revisjon utført i samsvar med ISA-ene, alltid vil avdekke vesentlig feilinformasjon som eksisterer. Feilinformasjon kan oppstå som følge av misligheter eller utilsiktede feil. Feilinformasjon blir vurdert som vesentlig dersom den enkeltvis eller samlet med rimelighet kan forventes å påvirke økonomiske beslutninger som brukerne foretar basert på årsregnskapet. For videre beskrivelse av revisors oppgaver og plikter vises det til <https://revisorforeningen.no/revisjonsberetninger>.

Vestby, 19. mai 2023

Moltzau Revisjon AS

Lars-Erik Moltzau  
Statsautorisert revisor