



ÅRSREGNSKAPET FOR REGNSKAPSÅRET 2019 - GENERELL INFORMASJON

Enheten

Organisasjonsnummer:	988 476 390
Organisasjonsform:	Aksjeselskap
Foretaksnavn:	SUND HOLDING AS
Forretningsadresse:	Farvikvegen 8 5124 MORVIK

Regnskapsår

Årsregnskapets periode:	01.01.2019 - 31.12.2019
-------------------------	-------------------------

Konsern

Morselskap i konsern:	Ja
Konsernregnskap lagt ved:	Nei

Regnskapsregler

Regler for små foretak benyttet:	Ja
Benyttet ved utarbeidelsen av årsregnskapet til selskapet:	Regnskapslovens alminnelige regler

Årsregnskapet fastsatt av kompetent organ

Bekreftet av representant for selskapet:	Fredrik Mehn-Andersen
Dato for fastsettelse av årsregnskapet:	21.02.2020

Grunnlag for avgivelse

År 2019: Årsregnskapet er elektronisk innlevert
År 2018: Tall er hentet fra elektronisk innlevert årsregnskap fra 2019

Det er ikke krav til at årsregnskapet m.v. som sendes til Regnskapsregisteret er undertegnet. Kontrollen på at dette er utført ligger hos revisor/enhetens øverste organ. Sikkerheten ivaretas ved at innsender har rolle/rettighet for innsending av årsregnskapet via Altinn, og ved at det bekreftes at årsregnskapet er fastsatt av kompetent organ.

Brønnøysundregistrene, 10.06.2021



Resultatregnskap

Beløp i: NOK	Note	2019	2018
RESULTATREGNSKAP			
Kostnader			
Lønnskostnad	4	57 050	143 813
Annen driftskostnad	4	92 815	110 658
Sum kostnader		149 865	254 471
Driftsresultat		-149 865	-254 471
Finansinntekter og finanskostnader			
Inntekt på investering i datter-/tilknyttet selskap	2	3 493 000	9 600 000
Annen renteinntekt		19 367	381 326
Annen finansinntekt		14 668	
Verdiøkning av finansielle instrumenter		41 839	
Sum finansinntekter		3 568 874	9 981 326
Nedskrivning av finansielle eiendeler			
Annen rentekostnad		1 253 136	980 282
Sum finanskostnader		1 253 136	980 282
Netto finans		2 315 738	9 001 044
Ordinært resultat før skattekostnad		2 165 873	8 746 573
Skattekostnad på ordinært resultat	7	464 906	1 000 665
Ordinært resultat etter skattekostnad		1 700 967	7 745 908
Årsresultat		1 700 967	7 745 908
Overføringer og disponeringer			
Utbytte	3	2 800 000	9 000 000
Konsernbidrag			77 000
Udekket tap		-705 359	-5 208 786
Annen egenkapital		-393 674	3 877 694
Sum overføringer og disponeringer		1 700 967	7 745 908



Balanse

Beløp i: NOK	Note	2019	2018
BALANSE - EIENDELER			
Anleggsmidler			
Immaterielle eiendeler			
Finansielle anleggsmidler			
Investering i datterselskap	2, 5	13 814 440	13 814 440
Investeringer i aksjer og andeler	2	2 039 195	1 633 470
Sum finansielle anleggsmidler		15 853 635	15 447 910
Sum anleggsmidler		15 853 635	15 447 910
Omløpsmidler			
Varer			
Fordringer			
Andre fordringer			
Konsernfordringer	6	14 139 171	10 633 541
Sum fordringer		14 139 171	10 633 541
Investeringer			
Andre markedsbaserte finansielle instrumenter	2	1 956 507	
Sum investeringer		1 956 507	
Bankinnskudd, kontanter og lignende			
Bankinnskudd, kontanter og lignende		13	
Sum bankinnskudd, kontanter og lignende		13	
Sum omløpsmidler		16 095 691	10 633 541
SUM EIENDELER		31 949 326	26 081 451

BALANSE - EGENKAPITAL OG GJELD

Egenkapital

Innskutt egenkapital



Balanse

Beløp i: NOK	Note	2019	2018
Aksjekapital (500 aksjer à kr 1 000,00)	3	500 000	500 000
Sum innskutt egenkapital		500 000	500 000
Opptjent egenkapital			
Annen egenkapital	3	2 019 181	3 118 214
Sum opptjent egenkapital		2 019 181	3 118 214
Sum egenkapital	3	2 519 181	3 618 214
Gjeld			
Langsiktig gjeld			
Annen langsiktig gjeld			
Gjeld til kredittinstitusjoner	5	26 158 739	12 481 959
Sum annen langsiktig gjeld		26 158 739	12 481 959
Sum langsiktig gjeld		26 158 739	12 481 959
Kortsiktig gjeld			
Leverandørgjeld		3 789	3 613
Betalbar skatt	7	464 906	977 665
Utbytte	3		9 000 000
Kortsiktig konserngjeld	6	2 800 000	
Annen kortsiktig gjeld	5	2 711	
Sum kortsiktig gjeld		3 271 405	9 981 278
Sum gjeld		29 430 145	22 463 237
SUM EGENKAPITAL OG GJELD		31 949 326	26 081 451



Til generalforsamlingen i Sund Holding AS

UAVHENGIG REVISORS BERETNING FOR 2019

Uttalelse om revisjonen av årsregnskapet

Konklusjon

Vi har revidert årsregnskapet for Sund Holding AS som viser et overskudd på NOK 1 700 967. Årsregnskapet består av balanse per 31. desember 2019, resultatregnskap for regnskapsåret avsluttet per denne datoen, og noter til årsregnskapet, herunder et sammendrag av viktige regnskapsprinsipper.

Etter vår mening er det medfølgende årsregnskapet avgitt i samsvar med lov og forskrifter og gir et rettvise bilde av selskapets finansielle stilling per 31. desember 2019, og av dets resultater for regnskapsåret avsluttet per denne datoen i samsvar med regnskapslovens regler og god regnskapsskikk i Norge.

Grunnlag for konklusjonen

Vi har gjennomført revisjonen i samsvar med lov, forskrift og god revisjonsskikk i Norge, herunder de internasjonale revisjonsstandardene (ISA-ene). Våre oppgaver og plikter i henhold til disse standardene er beskrevet i Revisors oppgaver og plikter ved revisjon av regnskapet. Vi er uavhengige av selskapet slik det kreves i lov og forskrift, og har overholdt våre øvrige etiske forpliktelser i samsvar med disse kravene. Etter vår oppfatning er innhentet revisjonsbevis tilstrekkelig og hensiktsmessig som grunnlag for vår konklusjon.

Styret og daglig leders ansvar for årsregnskapet

Styret og daglig leder (ledelsen) er ansvarlig for å utarbeide årsregnskapet i samsvar med lov og forskrifter, herunder for at det gir et rettvise bilde i samsvar med regnskapslovens regler og god regnskapsskikk i Norge. Ledelsen er også ansvarlig for slik intern kontroll som den finner nødvendig for å kunne utarbeide et årsregnskap som ikke inneholder vesentlig feilinformasjon, verken som følge av misligheter eller utilsiktede feil.

Ved utarbeidelsen av årsregnskapet må ledelsen ta standpunkt til selskapets evne til fortsatt drift og opplyse om forhold av betydning for fortsatt drift. Forutsetningen om fortsatt drift skal legges til grunn for årsregnskapet så lenge det ikke er sannsynlig at virksomheten vil bli avvirket.

Collegium Revisjon AS Øvre Kråkenes 17 – 5152 Bønes – Telefon: +47 55 52 02 06 – www.collegium.no
Foretaksregisteret: NO 988 782 041 MVA
Medlem av Den norske Revisorforening



Revisors oppgaver og plikter ved revisjonen av årsregnskapet

Vårt mål er å oppnå betryggende sikkerhet for at årsregnskapet som helhet ikke inneholder vesentlig feilinformasjon, verken som følge av misligheter eller utilsiktede feil, og å avgi en revisjonsberetning som inneholder vår konklusjon. Betryggende sikkerhet er en høy grad av sikkerhet, men ingen garanti for at en revisjon utført i samsvar med lov, forskrift og god revisjonsskikk i Norge, herunder ISA-ene, alltid vil avdekke vesentlig feilinformasjon som eksisterer. Feilinformasjon kan oppstå som følge av misligheter eller utilsiktede feil. Feilinformasjon blir vurdert som vesentlig dersom den enkeltvis eller samlet med rimelighet kan forventes å påvirke økonomiske beslutninger som brukerne foretar basert på årsregnskapet.

Det henvises til <https://revisorforeningen.no/revisjonsberetninger> som inneholder en beskrivelse av revisors oppgaver og plikter.

Uttalelse om øvrige lovmessige krav

Konklusjon om registrering og dokumentasjon

Basert på vår revisjon av årsregnskapet som beskrevet ovenfor, og kontrollhandlinger vi har funnet nødvendig i henhold til internasjonal standard for attestasjonsoppdrag (ISAE) 3000 "Attestasjonsoppdrag som ikke er revisjon eller forenklet revisorkontroll av historisk finansiell informasjon", mener vi at ledelsen har oppfylt sin plikt til å sørge for ordentlig og oversiktlig registrering og dokumentasjon av selskapets regnskapsopplysninger i samsvar med lov og god bokføringskikk i Norge.

Bergen, 21. februar 2020
Collegium Revisjon AS
Foretaksregisteret: NO 988 782 041 MVA

Åsmund Isaksen
Statsautorisert revisor



Årsregnskap for 2019

SUND HOLDING AS
5124 MORVIK

Innhold:

Resultatregnskap
Balanse
Noter
Revisjonsberetning



Resultatregnskap for 2019 SUND HOLDING AS

	Note	2019	2018
Sum driftsinntekter		0	0
Lønnskostnad	4	(57 050)	(143 813)
Annen driftskostnad	4	(92 815)	(110 658)
Sum driftskostnader		(149 865)	(254 471)
Driftsresultat		(149 865)	(254 471)
Inntekt på investering i datter-/tilknyttet selskap	2	3 493 000	9 600 000
Renteinntekt fra foretak i samme konsern	6	0	0
Annen renteinntekt		19 367	381 326
Annen finansinntekt		14 668	0
Verdiøkning av finansielle instrumenter		41 839	0
Sum finansinntekter		3 568 874	9 981 326
Nedskrivning av finansielle eiendeler	2	0	0
Annen rentekostnad		(1 253 136)	(980 282)
Sum finanskostnader		(1 253 136)	(980 282)
Netto finans		2 315 738	9 001 044
Ordinært resultat før skattekostnad		2 165 873	8 746 573
Skattekostnad på ordinært resultat	7	(464 906)	(1 000 665)
Ordinært resultat		1 700 967	7 745 908
Årsresultat		1 700 967	7 745 908
Overføringer			
Utbytte	3	0	9 000 000
Tilleggsutbytte		2 800 000	0
Konsernbidrag		0	77 000
Udekket tap		(705 359)	(5 208 786)
Annen egenkapital		(393 674)	3 877 694
Sum		1 700 967	7 745 908







Balanse pr. 31. desember 2019 SUND HOLDING AS

	Note	2019	2018
EIENDELER			
Anleggsmidler			
Finansielle anleggsmidler			
Investeringer i datterselskap	2, 5	13 814 440	13 814 440
Investeringer i aksjer og andeler	2	2 039 195	1 633 470
Sum finansielle anleggsmidler		15 853 635	15 447 910
Sum anleggsmidler		15 853 635	15 447 910
Omløpsmidler			
Fordringer			
Andre fordringer	1	0	0
Konsernfordringer	6	14 139 171	10 633 541
Sum fordringer		14 139 171	10 633 541
Investeringer			
Andre markedsbaserte finansielle instrumenter	2	1 956 507	0
Sum investeringer		1 956 507	0
Bankinnskudd, kontanter og lignende		13	0
Sum bankinnskudd, kontanter og lignende		13	0
Sum omløpsmidler		16 095 691	10 633 541
Sum eiendeler		31 949 326	26 081 451

Balanse pr. 31. desember 2019
SUND HOLDING AS

	Note	2019	2018			
EGENKAPITAL OG GJELD						
Egenkapital						
Innskutt egenkapital						
Aksjekapital (500 aksjer à kr 1 000,00)	3	500 000	500 000			
Sum innskutt egenkapital		500 000	500 000			
Opptjent egenkapital						
Annen egenkapital	3	2 019 181	3 118 214			
Udekket tap	3	0	0			
Sum opptjent egenkapital		2 019 181	3 118 214			
Sum egenkapital	3	2 519 181	3 618 214			
Gjeld						
Annen langsiktig gjeld						
Gjeld til kredittinstitusjoner	5	26 158 739	12 481 959			
Sum annen langsiktig gjeld		26 158 739	12 481 959			
Sum langsiktig gjeld					26 158 739	12 481 959
Kortsiktig gjeld						
Leverandørgjeld		3 789	3 513			
Betalbar skatt	7	464 906	977 366			
Kortsiktig konserngjeld	6	2 800 000	0			
Utbytte	3	0	9 000 000			
Annen kortsiktig gjeld	5	2 711	0			
Sum kortsiktig gjeld		3 271 405	9 981 278			
Sum gjeld		29 430 145	22 463 237			
Sum egenkapital og gjeld		31 949 326	26 081 451			

Bergen, 21.12.2020


Fredrik Mohn-Andersen
Styrets leder
Knut Per Grini
Styremedlem / Daglig leder
Vibecke Mohn-Andersen
Styremedlem
Wenche Johnsen
Styremedlem



Sund Holding AS

Årsregnskap 2019

Noter

Note 1 Regnskapsprinsipper

Årsregnskapet består av resultatregnskap, balanse og noteopplysninger og er avlagt i samsvar med aksjelov, regnskapslov og god regnskapsskikk i Norge for små foretak gjeldende pr. 31. desember. Årsregnskapet er basert på de grunnleggende prinsipper, og klassifiseringen av eiendeler og gjeld følger regnskapslovens definisjoner. Ved anvendelse av regnskapsprinsipper og presentasjon av transaksjoner og andre forhold, legges det vekt på økonomiske realiteter, ikke bare juridisk form. Betingede tap som er sannsynlige og kvantifiserbare, kostnadsføres. Det er ingen endrede regnskapsprinsipper.

Inntektsførings- og kostnadsføringstidspunkt - sammenstilling

Inntekt resultatføres som hovedregel når den er opptjent. Inntektsføring skjer følgelig normalt på leveringstidspunktet ved salg av varer og tjenester. Driftsinntektene er fratrukket rabatter, bonuser og fakturerte fraktkostnader. Utgifter sammenstilles med og kostnadsføres samtidig med de inntekter utgiftene kan henføres til. Utgifter som ikke kan henføres direkte til inntekter, kostnadsføres når de påløper.

Varige driftsmidler

Varige driftsmidler føres i balansen til anskaffelseskost, fratrukket akkumulerte av- og nedskrivninger. Ordningene avskrivninger er beregnet lineært med utgangspunkt i historisk kostpris.

Kundefordringer

Fordringer er oppført til pålydende med fradrag for forventede tap.

Utsatt skatt og skattekostnad

Utsatt skatt beregnes i tråd med regnskapsstandard for resultatanskatt. Eventuell netto utsatt skattefordel balanseføres

Note 2 - Investeringer i aksjer

Aksjer i datterselskap:	Kostpris	Eierandel	Bokført verdi
Storebotn 69 AS	2 314 440	100 %	2 314 440
Sund Omsorgsbygg AS	11 500 000	100 %	11 500 000
	13 814 440		13 814 440

Datterselskapene Sundheimen AS og Sund Omsorgsbygg AS ble i 2019 fusjonert med Sund Omsorgsbygg AS som det overtakende selskap. Fusjonen er gjennomført til skattemessig kontinuitet.

Selskapet har mottatt konsernbidrag kr 3 493 000 fra Sund Omsorgsbygg AS (datterselskap).

Øvrige aksjer:	Kostpris	Eierandel	Bokført verdi
Vino Piemonte AS	1 760 895		1 760 895
Linjen AS	278 300	33 %	278 300
	2 039 195		2 039 195

Andre omløpsfinansielle instrumenter

Verdipapirtfond Handelsbanken			1 956 507
-------------------------------	--	--	-----------



Sund Holding AS

Årsregnskap 2019

Noter

Note 3 - Antall aksjer, aksjeeiere og egenkapital

Selskapets aksjonær er:	Antall	Andel i %
Grini Consulting AS	250	50 %
Muren Invest AS	250	50 %
SUM	500	100 %

Aksjekapitalen er på kr 500 000, fordelt på 500 aksjer. Alle pålydende kr 1 000.

	Aksje kapital	Annen egenkap.	SUM
Pr. 01.01	500 000	3 118 214	3 618 214
Årsresultat		1 700 967	1 700 967
Tillegsubytte 2019		-2 800 000	-2 800 000
Pr. 31.12.	500 000	2 019 181	2 519 181

Note 4 - Lønnskostnader/ Antall ansatte/ Godtgjørelser

Lønnskostnader mm.	2018	2019
Styrehonorar	120 000	50 000
Arbeidsgiveravgift	16 920	7 050
Andre personalkostnader	6 893	0
Lønnskostnader	143 813	57 050

Det er ingen ansatte i selskapet.

Selskapet er ikke pliktig til å ha avtale om obligatorisk tjenestepensjon og har ikke inngått noen slike avtaler.

Revisor

Kostnadsført honorar til revisor er kr 24 000, av dette utgjør kr 11 750 annen bistand.

Beløpet er inklusiv mva.

Note 5 Pantstillelser

Gjeld

Gjeld til kredittinstitusjon 26 158 739

Eiendeler stilt som sikkerhet

Aksjer i Sund Omsorgsbygg AS 11 500 000
11 500 000

Note 6 Gjeld og fordringer til nærstående

Selskapet har en fordring på Sund Omsorgsbygg AS stor kr 9 955 248

Selskapet har en fordring på Storebotn 69 AS stor kr 614 725 inkl 2% renter.



Note 7 - Midlertidige forskjeller og skatt

SUND HOLDING AS

Viser midlertidige forskjeller og grunnlagene for utsatt skatt / utsatt skattefordel 31.12.2019

Utsatt skatt/utsatt skattefordel i balansen avsettes på grunnlag av forskjeller mellom regnskapsmessige og skattemessige verdier i henhold til norsk regnskapsstandard for skatt. Midlertidige skatteøkende og skattereduserende forskjeller som kan utlignes er nettoført.

Midlertidige forskjeller knyttet til:	01.01.2019	31.12.2019	Endring
Sum midlertidige forskjeller	0	0	0
Utsatt skattefordel 31.12.19. basert på 22%	0	0	0

Årets skattekostnad og spesifikasjon over forskjellen mellom

det regnskapsmessige resultat før skattekostnad og årets skattegrunnlag.

	2019	2018
Ordinært resultat før skattekostnad	2 165 873	8 746 573
Konsernbidrag	3 493 000	5 200 000
+/- Permanente forskjeller	(3 545 667)	(9 594 500)
- Fremførbart underskudd / korreksjonsinntekt		(1 355)
Årets skattegrunnlag	2 113 207	4 350 718
Betalbar inntektsskatt for selskapet basert på 22%	464 906	1 000 665
Sum	464 906	1 000 665
Skattekostnad i resultatregnskapet	464 906	1 000 665
Betalbar skatt i skattekostnad	464 906	1 000 665
-Skatt på konsernbidrag etter kostmetoden		(23 000)
Betalbar skatt i balansen	464 906	977 665