



ÅRSREGNSKAPET FOR REGNSKAPSÅRET 2024 - GENERELL INFORMASJON

Enheten

Organisasjonsnummer: 927 856 719
Organisasjonsform: Aksjeselskap
Foretaksnavn: PROHEDIAN AS
Forretningsadresse: c/o MGI Regnskap AS
Torvveien 1
1383 ASKER

Regnskapsår

Årsregnskapets periode: 01.01.2024 - 31.12.2024

Konsern

Morselskap i konsern: Nei

Regnskapsregler

Regler for små foretak benyttet: Ja
Benyttet ved utarbeidelsen av årsregnskapet til selskapet: Regnskapslovens alminnelige regler

Årsregnskapet fastsatt av kompetent organ

Bekreftet av representant for selskapet: Grethe Eggesbø Thorsheim
Dato for fastsettelse av årsregnskapet: 26.06.2025

Grunnlag for avgivelse

År 2024: Årsregnskapet er elektronisk innlevert
År 2023: Tall er hentet fra elektronisk innlevert årsregnskap fra 2024

Det er ikke krav til at årsregnskapet m.v. som sendes til Regnskapsregisteret er undertegnet. Kontrollen på at dette er utført ligger hos revisor/enhetens øverste organ. Sikkerheten ivaretas ved at innsender har rolle/rettighet for innsending av årsregnskapet via Altinn, og ved at det bekreftes at årsregnskapet er fastsatt av kompetent organ.

Brønnøysundregistrene, 02.07.2025



Resultatregnskap

Beløp i: NOK	Note	2024	2023
RESULTATREGNSKAP			
Inntekter			
Salgsinntekt		49 246	412 088
Sum inntekter		49 246	412 088
Kostnader			
Varekostnad		6 689	57 888
Lønnskostnad	2		
Annen driftskostnad		42 123	55 215
Sum kostnader		48 812	113 102
Driftsresultat		434	298 985
Finansinntekter og finanskostnader			
Annen renteinntekt		140 511	16 022
Annen finansinntekt		102 199	5 364
Sum finansinntekter		242 710	21 385
Nedskrivning av andre finansielle anleggsmidler		3 083 338	-9 433 126
Annen rentekostnad		1 137	1 293
Annen finanskostnad		277 315	9 756 383
Sum finanskostnader		3 361 791	324 550
Netto finans		-3 119 081	-303 165
Resultat før skattekostnad		-3 118 647	-4 180
Skattekostnad på resultat	3	49 364	70 482
Årsresultat		-3 168 011	-74 662
Årsresultat etter minoritetsinteresser		-3 168 011	-74 662
Totalresultat		-3 168 011	-74 662
Overføringer og disponeringer			
Udekket tap	4	-3 168 011	-74 662



Resultatregnskap

Beløp i: NOK	Note	2024	2023
Sum overføringer og disponeringer		-3 168 011	-74 662



Balanse

Beløp i: NOK	Note	2024	2023
BALANSE - EIENDELER			
Anleggsmidler			
Immaterielle eiendeler			
Utsatt skattefordel	3		
Finansielle anleggsmidler			
Investeringer i aksjer og andeler		6 863 389	6 160 089
Sum finansielle anleggsmidler		6 863 389	6 160 089
Sum anleggsmidler		6 863 389	6 160 089
Omløpsmidler			
Varer			
Fordringer			
Andre kortsiktige fordringer			5 419
Sum fordringer			5 419
Bankinnskudd, kontanter og lignende			
Bankinnskudd, kontanter o.l.		183 738	4 070 748
Sum bankinnskudd, kontanter og lignende		183 738	4 070 748
Sum omløpsmidler		183 738	4 076 167
SUM EIENDELER		7 047 127	10 236 255
BALANSE - EGENKAPITAL OG GJELD			
Egenkapital			
Innskutt egenkapital			
Aksjekapital	4	100 000	100 000
Overkurs	4	20 909 363	20 909 363
Sum innskutt egenkapital		21 009 363	21 009 363
Opptjent egenkapital			



Balanse

Beløp i: NOK	Note	2024	2023
Udekket tap	4	16 030 104	12 862 094
Sum opptjent egenkapital		-16 030 104	-12 862 094
Sum egenkapital		4 979 259	8 147 269
Gjeld			
Langsiktig gjeld			
Utsatt skatt	3		
Annen langsiktig gjeld			
Sum langsiktig gjeld		0	0
Kortsiktig gjeld			
Betalbar skatt	3	49 364	70 482
Annen kortsiktig gjeld		2 018 504	2 018 504
Sum kortsiktig gjeld		2 067 868	2 088 986
Sum gjeld		2 067 868	2 088 986
SUM EGENKAPITAL OG GJELD		7 047 127	10 236 255



Brønnøysundregistrene

ÅRSREGNSKAP FOR REGNSKAPSÅRET 2024 - GENERELL INFORMASJON

Journalnummer: 2025 595628

Enheten

Organisasjonsnummer: 927 856 719
Organisasjonsform: Aksjeselskap
Foretaksnavn: PROHEDIAN AS
Forretningsadresse: c/o MGI Regnskap AS
Torvveien 1
1383 ASKER

Regnskapsår

Årsregnskapets periode: 01.01.2024 - 31.12.2024

Konsern

Morselskap i konsern: Nei

Regnskapsregler

Regler for små foretak benyttet: Ja
Benyttet ved utarbeidelsen av
årsregnskapet til selskapet: Regnskapslovens alminnelige regler

Årsregnskapet fastsatt av kompetent organ

Bekreftet av representant for selskapet: Grethe Eggesbø Thorsheim
Dato for fastsettelse av årsregnskapet: 26.06.2025

Revisjon

Selskapet har besluttet at årsregnskapet
ikke skal revideres: Ja

Grunnlag for avgivelse

År 2024: Årsregnskap er elektronisk innlevert.
År 2023: Tall er hentet fra elektronisk innlevert årsregnskap fra 2024.

Det er ikke krav til at årsregnskapet m.v. som sendes til Regnskapsregisteret er undertegnet. Kontrollen på at dette er utført ligger hos revisor/enhetens øverste organ. Sikkerheten ivaretas ved at innsender har rolle/rettighet for innsending av årsregnskapet via Altinn, og ved at det bekreftes at årsregnskapet er fastsatt av kompetent organ.

Brønnøysundregistrene, 30.06.2025



Organisasjonsnr: 927 856 719
PROHEDIAN AS

RESULTATREGNSKAP

Beløp i: NOK	Note	2024	2023
RESULTATREGNSKAP			
Inntekter			
Salgsinntekt		49 246	412 088
Sum inntekter		49 246	412 088
Kostnader			
Varekostnad		6 689	57 888
Lønnskostnad	2		
Annen driftskostnad		42 123	55 215
Sum kostnader		48 812	113 102
Driftsresultat		434	298 985
Finansinntekter og finanskostnader			
Annen renteinntekt		140 511	16 022
Annen finansinntekt		102 199	5 364
Sum finansinntekter		242 710	21 385
Nedskrivning av andre finansielle anleggsmidler		3 083 338	-9 433 126
Annen rentekostnad		1 137	1 293
Annen finanskostnad		277 315	9 756 383
Sum finanskostnader		3 361 791	324 550
Netto finans		-3 119 081	-303 165
Resultat før skattekostnad		-3 118 647	-4 180
Skattekostnad på resultat	3	49 364	70 482
Årsresultat		-3 168 011	-74 662
Årsresultat etter minoritetsinteresser		-3 168 011	-74 662
Totalresultat		-3 168 011	-74 662
Overføringer og disponeringer			
Udekket tap	4	-3 168 011	-74 662
Sum overføringer og disponeringer		-3 168 011	-74 662



Langsiktig gjeld			
Utsatt skatt	3		
Annen langsiktig gjeld			
Sum langsiktig gjeld		0	0
Kortsiktig gjeld			
Betalbar skatt	3	49 364	70 482
Annen kortsiktig gjeld		2 018 504	2 018 504
Sum kortsiktig gjeld		2 067 868	2 088 986
Sum gjeld		2 067 868	2 088 986
SUM EGENKAPITAL OG GJELD		7 047 127	10 236 255



Organisasjonsnr: 927 856 719
PROHEDIAN AS

NOTEOPPLYSNINGER - SELSKAP - alle poster oppgitt i hele tall

Note
2

Antall årsverk i regnskapsåret
0.00

Sum Beløp

Balanseført verdi 31.12. Varige driftsmidler Immaterielle eiend.

Konsernregnskap

Morselskapet sitt navn

Forretningskontor for morselskapet

Begrunnelse for at datterselskap er utelatt fra konsolideringen

Samlet beløp - tilknyttet selskap Årets Fjorårets

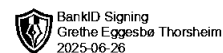
Samlet beløp - foretak i samme konsern Årets Fjorårets

Samlet beløp - foretak i samme konsern Årets Fjorårets

Samlet beløp - felles kontrollert virksomhet Årets Fjorårets

Pantstillelse Beløp

Beholdning av egne aksjer Antall Pålydende Andel av aksjek.



Årsregnskap 2024 Prohedian AS

**Resultatregnskap
Balanse
Noter til regnskapet**

Org.nr.: 927 856 719



Prohedian AS

Resultatregnskap

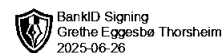
Driftsinntekter og driftskostnader	Note	2024	2023
Salgsinntekt		49 246	412 088
Sum driftsinntekter		49 246	412 088
Varekostnad		6 689	57 888
Annen driftskostnad		42 123	55 215
Sum driftskostnader		48 812	113 102
Driftsresultat		434	298 985
Finansinntekter og finanskostnader			
Annen renteinntekt		140 511	16 022
Annen finansinntekt		102 199	5 364
Nedskrivning av andre finansielle anleggsmidler		3 083 338	-9 433 126
Annen rentekostnad		1 137	1 293
Annen finanskostnad		277 315	9 756 383
Resultat av finansposter		-3 119 081	-303 165
Resultat før skattekostnad		-3 118 647	-4 180
Skattekostnad på resultat	3	49 364	70 482
Årsresultat		-3 168 011	-74 662
Overføringer			
Overført til udekket tap	4	-3 168 011	-74 662
Sum overføringer		-3 168 011	-74 662



Prohedian AS

Balanse

Eiendeler	Note	2024	2023
Anleggsmidler			
Finansielle anleggsmidler			
Investeringer i aksjer og andeler		6 863 389	6 160 089
Sum finansielle anleggsmidler		6 863 389	6 160 089
Sum anleggsmidler		6 863 389	6 160 089
Omløpsmidler			
Fordringer			
Andre kortsiktige fordringer		0	5 419
Sum fordringer		0	5 419
Bankinnskudd, kontanter o.l.		183 738	4 070 748
Sum omløpsmidler		183 738	4 076 167
Sum eiendeler		7 047 127	10 236 255



Prohedian AS

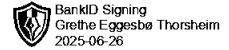
Balanse

Egenkapital og gjeld	Note	2024	2023
Egenkapital			
Innskutt egenkapital			
Aksjekapital	4	100 000	100 000
Overkurs	4	20 909 363	20 909 363
Sum innskutt egenkapital		21 009 363	21 009 363
Opptjent egenkapital			
Udekket tap	4	-16 030 104	-12 862 094
Sum opptjent egenkapital		-16 030 104	-12 862 094
Sum egenkapital		4 979 259	8 147 269
Gjeld			
Kortsiktig gjeld			
Betalbar skatt	3	49 364	70 482
Annen kortsiktig gjeld		2 018 504	2 018 504
Sum kortsiktig gjeld		2 067 868	2 088 986
Sum gjeld		2 067 868	2 088 986
Sum egenkapital og gjeld		7 047 127	10 236 255

23.06.2025

Styret i Prohedian AS

Grethe Eggesbø Thorsheim
Styreleder



Note 1 Regnskapsprinsipper

Årsregnskapet er satt opp i samsvar med regnskapsloven og NRS 8 - God regnskapsskikk for små foretak.

Driftsinntekter

Tjenester inntektsføres etter hvert som de leveres.

Skatt

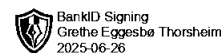
Skattekostnaden i resultatregnskapet omfatter både periodens betalbare skatt og endring i utsatt skatt. Utsatt skatt er beregnet med 22 % på grunnlag av de midlertidige forskjeller som eksisterer mellom regnskapsmessige og skattemessige verdier, samt ligningsmessig underskudd til fremføring ved utgangen av regnskapsåret. Skatteøkende og skattereduserende midlertidige forskjeller som reverserer eller kan reverseres i samme periode er utlignet og nettoført.

Vurdering av aksjer

Investering i markedsbaserte aksjer vurderes samlet etter laveste verdis prinsipp (porteføljeprinsippet).

Klassifisering og vurdering av omløpsmidler

Omløpsmidler og kortsiktig gjeld omfatter normalt poster som forfaller til betaling innen ett år etter balansedagen, samt poster som knytter seg til varekretsløpet. Omløpsmidler vurderes til laveste verdi av anskaffelseskost og virkelig verdi.



Note 2 Lønnskostnader

Prohedlan AS har ikke hatt lønns- eller personalkostnader i 2024 og det foreligger heller ingen slike forpliktelser.

Note 3 Skatt

Årets skattekostnad	2024	2023
Resultatført skatt på ordinært resultat:		
Betalbar skatt	49 364	70 482
Endring i utsatt skattefordel	0	0
Skattekostnad ordinært resultat	49 364	70 482
Skattepliktig inntekt:		
Resultat før skatt	-3 118 647	-4 180
Permanente forskjeller	3 343 028	324 551
Skattepliktig inntekt	224 381	320 371
Betalbar skatt i balansen:		
Betalbar skatt på årets resultat	49 364	70 482
Sum betalbar skatt i balansen	49 364	70 482

Note 4 Egenkapital

	Aksjekapital	Overkurs	Udekket tap	Sum egenkapital
Pr. 31.12.2023	100 000	20 909 363	-12 862 094	8 147 269
Årets resultat			-3 168 011	-3 168 011
Pr. 31.12.2024	100 000	20 909 363	-16 030 104	4 979 259