



## ÅRSREGNSKAPET FOR REGNSKAPSÅRET 2019 - GENERELL INFORMASJON

### Enheten

Organisasjonsnummer: 817 772 552  
Organisasjonsform: Aksjeselskap  
Foretaksnavn: RIMFROST HOLDING AS  
Forretningsadresse: Fosnavåg Brygge  
6090 FOSNAVÅG

### Regnskapsår

Årsregnskapets periode: 01.01.2019 - 31.12.2019

### Konsern

Mørselskap i konsern: Ja  
Konsernregnskap lagt ved: Ja

### Regnskapsregler

Regler for små foretak benyttet: Nei  
Benyttet ved utarbeidelsen av årsregnskapet til selskapet: Regnskapslovens alminnelige regler  
Benyttet ved utarbeidelsen av årsregnskapet til konsernet: Regnskapslovens alminnelige regler

### Årsregnskapet fastsatt av kompetent organ

Bekreftet av representant for selskapet: Stig Rune Remøy  
Dato for fastsettelse av årsregnskapet: 17.06.2020

### Grunnlag for avgivelse

År 2019: Årsregnskapet er elektronisk innlevert  
År 2018: Tall er hentet fra elektronisk innlevert årsregnskap fra 2019

*Det er ikke krav til at årsregnskapet m.v. som sendes til Regnskapsregisteret er undertegnet. Kontrollen på at dette er utført ligger hos revisor/enhetens øverste organ. Sikkerheten ivaretas ved at innsender har rolle/rettighet for innsending av årsregnskapet via Altinn, og ved at det bekreftes at årsregnskapet er fastsatt av kompetent organ.*

Brønnøysundregistrene, 27.10.2021



## Resultatregnskap

Beløp i: NOK	Note	2019	2018
<b>RESULTATREGNSKAP</b>			
<b>Kostnader</b>			
Annen driftskostnad	2	2 110 796	75 560
<b>Sum kostnader</b>		<b>2 110 796</b>	<b>75 560</b>
<b>Driftsresultat</b>		<b>-2 110 796</b>	<b>-75 560</b>
<b>Finansinntekter og finanskostnader</b>			
Inntekt på investering i datterselskap		70 628 556	
Renteinntekt fra foretak i samme konsern		3 026 988	1 058 308
Annen renteinntekt		813	15
<b>Sum finansinntekter</b>		<b>73 656 357</b>	<b>1 058 323</b>
Rentekostnad til foretak i samme konsern		415 595	258 963
Annen finanskostnad		520 154	
<b>Sum finanskostnader</b>		<b>935 749</b>	<b>258 963</b>
<b>Netto finans</b>		<b>72 720 608</b>	<b>799 360</b>
<b>Ordinært resultat før skattekostnad</b>		<b>70 609 812</b>	<b>723 800</b>
Skattekostnad på ordinært resultat	6	15 534 159	166 474
<b>Ordinært resultat etter skattekostnad</b>		<b>55 075 653</b>	<b>557 326</b>
<b>Årsresultat</b>		<b>55 075 653</b>	<b>557 326</b>
<b>Årsresultat etter minoritetsinteresser</b>		<b>55 075 653</b>	<b>557 326</b>
<b>Totalresultat</b>		<b>55 075 653</b>	<b>557 326</b>
<b>Overføringer og disponeringer</b>			
Konsernbidrag		575 887	557 326
Udekket tap		5 571	
Avsatt til annen egenkapital		54 494 195	
<b>Sum overføringer og disponeringer</b>	7	<b>55 075 653</b>	<b>557 326</b>



## Balanse

Beløp i: NOK	Note	2019	2018
<b>BALANSE - EIENDELER</b>			
<b>Anleggsmidler</b>			
<b>Immaterielle eiendeler</b>			
Utsatt skattefordel	6		
<b>Finansielle anleggsmidler</b>			
Investering i datterselskap	3	110 375 000	110 375 000
Lån til foretak i samme konsern	4, 5		76 652 281
Lån til tilknyttet selskap og felles kontrollert virksomhet	4		
<b>Sum finansielle anleggsmidler</b>		<b>110 375 000</b>	<b>187 027 281</b>
<b>Sum anleggsmidler</b>		<b>110 375 000</b>	<b>187 027 281</b>
<b>Omløpsmidler</b>			
<b>Varer</b>			
<b>Fordringer</b>			
Andre kortsiktige fordringer		404 559	1 875
Konsernfordringer	4	71 531 443	556 027
<b>Sum fordringer</b>		<b>71 936 002</b>	<b>557 902</b>
<b>Bankinnskudd, kontanter og lignende</b>			
Bankinnskudd, kontanter o.l.		73 401 530	46 358
<b>Sum bankinnskudd, kontanter og lignende</b>		<b>73 401 530</b>	<b>46 358</b>
<b>Sum omløpsmidler</b>		<b>145 337 532</b>	<b>604 260</b>
<b>SUM EIENDELER</b>		<b>255 712 532</b>	<b>187 631 541</b>
<b>BALANSE - EGENKAPITAL OG GJELD</b>			
<b>Egenkapital</b>			
<b>Innskutt egenkapital</b>			
Aksjekapital	7, 8	30 030 000	30 030 000
Overkurs		70 000 000	70 000 000



## Balanse

<b>Beløp i: NOK</b>	<b>Note</b>	<b>2019</b>	<b>2018</b>
<b>Sum innskutt egenkapital</b>		<b>100 030 000</b>	<b>100 030 000</b>
<b>Opptjent egenkapital</b>			
Annen egenkapital		54 494 195	
Udekket tap			5 571
<b>Sum opptjent egenkapital</b>		<b>54 494 195</b>	<b>-5 571</b>
<b>Sum egenkapital</b>	<b>7</b>	<b>154 524 195</b>	<b>100 024 430</b>
<b>Gjeld</b>			
<b>Langsiktig gjeld</b>			
<b>Annen langsiktig gjeld</b>			
Langsiktig konserngjeld	4	75 700 050	75 700 000
<b>Sum annen langsiktig gjeld</b>		<b>75 700 050</b>	<b>75 700 000</b>
<b>Sum langsiktig gjeld</b>		<b>75 700 050</b>	<b>75 700 000</b>
<b>Kortsiktig gjeld</b>			
Leverandørgjeld	4	553 999	76 185
Kortsiktig konserngjeld	4	24 934 287	11 830 926
<b>Sum kortsiktig gjeld</b>		<b>25 488 286</b>	<b>11 907 111</b>
<b>Sum gjeld</b>		<b>101 188 336</b>	<b>87 607 111</b>
<b>SUM EGENKAPITAL OG GJELD</b>		<b>255 712 532</b>	<b>187 631 541</b>



## Konsernets resultatregnskap

Beløp i: NOK	Note	2019	2018
<b>RESULTATREGNSKAP</b>			
<b>Inntekter</b>			
Salgsinntekt	4	304 379 133	137 006 571
<b>Sum inntekter</b>		<b>304 379 133</b>	<b>137 006 571</b>
<b>Kostnader</b>			
Varekostnad		140 237 618	-89 043 190
Lønnskostnad	5	14 211 735	12 732 278
Avskrivning av driftsmidler og immaterielle eiendeler	6	157 061	207 282
Annen driftskostnad		69 362 762	54 169 025
<b>Sum kostnader</b>		<b>223 969 176</b>	<b>-21 934 606</b>
<b>Driftsresultat</b>		<b>80 409 958</b>	<b>158 941 177</b>
<b>Finansinntekter og finanskostnader</b>			
Renteinntekt fra foretak i samme konsern			344 237
Annen finansinntekt	3	7 826 180	10 709 141
<b>Sum finansinntekter</b>		<b>7 826 180</b>	<b>11 053 378</b>
Rentekostnad til foretak i samme konsern		531 389	4 038 009
Annen finanskostnad	3	7 928 279	9 979 777
<b>Sum finanskostnader</b>		<b>8 459 668</b>	<b>14 017 786</b>
<b>Netto finans</b>		<b>-633 488</b>	<b>-2 964 408</b>
<b>Ordinært resultat før skattekostnad</b>		<b>79 776 469</b>	<b>155 976 770</b>
Skattekostnad på ordinært resultat	10	17 113 696	33 834 916
<b>Ordinært resultat etter skattekostnad</b>		<b>62 662 773</b>	<b>122 141 854</b>
<b>Årsresultat</b>	11	<b>62 662 773</b>	<b>122 141 854</b>
<b>Årsresultat etter minoritetsinteresser</b>		<b>62 662 773</b>	<b>122 141 854</b>
<b>Totalresultat</b>		<b>62 662 773</b>	<b>122 141 854</b>
<b>Overføringer og disponeringer</b>			



## Konsernets resultatregnskap

<b>Beløp i: NOK</b>	<b>Note</b>	<b>2019</b>	<b>2018</b>
Konsernbidrag			23 031 848
Avsatt til annen egenkapital		62 662 773	99 110 006
<b>Sum overføringer og disponeringer</b>		<b>62 662 773</b>	<b>122 141 854</b>



## Konsernets balanse

Beløp i: NOK	Note	2019	2018
<b>BALANSE - EIENDELER</b>			
<b>Anleggsmidler</b>			
<b>Immaterielle eiendeler</b>			
Konsesjoner, patenter o.l.	6		
Utsatt skattefordel	10	2 392 482	3 754 357
<b>Sum immaterielle eiendeler</b>		<b>2 392 482</b>	<b>3 754 357</b>
<b>Varige driftsmidler</b>			
Driftsløsøre, inventar o.a. utstyr	6	700 032	603 005
<b>Sum varige driftsmidler</b>		<b>700 032</b>	<b>603 005</b>
<b>Finansielle anleggsmidler</b>			
Lån til foretak i samme konsern	7		
Investeringer i tilknyttet selskap	7		
Investeringer i aksjer og andeler	2		
<b>Sum anleggsmidler</b>		<b>3 092 514</b>	<b>4 357 362</b>
<b>Omløpsmidler</b>			
<b>Varer</b>			
<b>Sum varer</b>	8	<b>533 999 160</b>	<b>654 501 083</b>
<b>Fordringer</b>			
Kundefordringer	7	39 344 164	20 335 541
Opptjent, ikke fakturert driftsinntekt			1 768 904
Andre kortsiktige fordringer		12 336 851	7 446 821
<b>Sum fordringer</b>		<b>51 681 016</b>	<b>29 551 265</b>
<b>Investeringer</b>			
Aksjer og andeler i foretak i samme konsern	2		
Markedsbaserte aksjer	2		
<b>Bankinnskudd, kontanter og lignende</b>			
Bankinnskudd, kontanter o.l.	9	136 531 820	26 044 086
<b>Sum bankinnskudd, kontanter og lignende</b>		<b>136 531 820</b>	<b>26 044 086</b>



## Konsernets balanse

Beløp i: NOK	Note	2019	2018
Sum omløpsmidler		455 212 416	382 845 893
<b>SUM EIENDELER</b>		<b>458 304 930</b>	<b>387 203 255</b>
<b>BALANSE - EGENKAPITAL OG GJELD</b>			
<b>Egenkapital</b>			
<b>Innskutt egenkapital</b>			
Aksjekapital	12	30 030 000	30 030 000
Beholdning av egne aksjer	12		
Overkurs		70 000 000	70 000 000
<b>Sum innskutt egenkapital</b>		<b>100 030 000</b>	<b>100 030 000</b>
<b>Opptjent egenkapital</b>			
Annen egenkapital		228 947 343	165 499 999
Udisponert resultat			
<b>Sum opptjent egenkapital</b>		<b>228 947 343</b>	<b>165 499 999</b>
<b>Sum egenkapital</b>	11	<b>328 977 343</b>	<b>265 529 999</b>
<b>Gjeld</b>			
<b>Langsiktig gjeld</b>			
Utsatt skatt	10		
<b>Annen langsiktig gjeld</b>			
Langsiktig konserngjeld	7	75 700 050	75 700 000
<b>Sum annen langsiktig gjeld</b>		<b>75 700 050</b>	<b>75 700 000</b>
<b>Sum langsiktig gjeld</b>		<b>75 700 050</b>	<b>75 700 000</b>
<b>Kortsiktig gjeld</b>			
Leverandørgjeld	7	21 002 377	20 724 238
Betalbar skatt	10		
Skyldig offentlige avgifter		1 174 429	752 696
Kortsiktig konserngjeld	7	15 371 679	16 734 356
Annen kortsiktig gjeld		16 079 051	7 761 965
<b>Sum kortsiktig gjeld</b>		<b>53 627 537</b>	<b>45 973 255</b>



## Konsernets balanse

<b>Beløp i: NOK</b>	<b>Note</b>	<b>2019</b>	<b>2018</b>
Sum gjeld		129 327 587	121 673 255
<b>SUM EGENKAPITAL OG GJELD</b>		<b>458 304 930</b>	<b>387 203 255</b>
<b>POSTER UTENOM BALANSEN</b>			
Garantistillelser	13, 14		



## RIMFROST HOLDING AS ÅRSBERETNING 2019

### Virksomhetens art

Rimfrost Holding AS ble etablert den 14. september 2016 og selskapets formål er å investere i aksjer og andeler, samt å drive annen virksomhet som står i forbindelse med dette. Selskapet er lokalisert i Fosnavåg, Herøy Kommune.

### Fortsatt drift

I samsvar med regnskapslovens §3-3 bekreftes det at forutsetningen om fortsatt drift er lagt til grunn ved utarbeidelsen av regnskapet.

### Arbeidsmiljø, personale og likestilling

I selskapet er det ingen egne ansatte pr. 31.12.2019. Ved valg av styremedlemmer tar selskapet sikte på at det ikke skal forekomme forskjellsbehandling grunnet kjønn.

Styret i selskapet består av 5 menn og en kvinne. Selskapet forurensrer ikke det ytre miljø.

Ved utgangen av regnskapsåret hadde konsernet 15 ansatte. Av disse er 6 kvinner. Ved ansettelser vektlegger selskapet faglige kvalifikasjoner og tidligere erfaringer, og konsernet har som policy å unngå diskriminering basert på alder, kjønn, legning og religion.

### Diskriminering

Selskapet arbeider aktivt for å fremme diskrimineringslovens formål innenfor vår virksomhet. Aktivitetene omfatter blant annet rekruttering, lønns- og arbeidsvilkår, forfremmelse, utviklingsmuligheter og beskyttelse mot trakassering. Etter styrets vitende forekommer det ikke diskriminering i selskapet.

### Finansiell risiko

Selskapet har et aktivt forhold til valutarisiko, men det er pr tiden ikke inngått avtaler som regulerer dette.



## Regnskap Rimfrost Holding AS

I driftsåret 2019 hadde selskapet driftskostnader på NOK 2,1 millioner og et driftsresultat på NOK -2,1 millioner. Etter netto finansposter på NOK 72,7 millioner og en skattekostnad på NOK 15,5 millioner fremkom årsresultatet på NOK 55,1 millioner.

Styret foreslår at årets overskudd disponeres slik:

Avsatt til dekning av tidligere udekket tap	kr	5 571
Mottatt konsernbidrag	kr	54 499 766
Avsatt konsernbidrag	kr	55 075 653
<u>Avsatt til annen egenkapital</u>	<u>kr</u>	<u>54 494 195</u>
Sum overføringer	kr	55 075 653

Ved årsskiftet hadde selskapet en totalbalanse på NOK 255,7 millioner. Anleggsmidlene utgjorde NOK 110,4 mill og omløpsmidlene utgjorde NOK 145,3 millioner. Selskapets bokførte egenkapital utgjorde NOK 154,5 millioner, langsiktig gjeld utgjorde 75,7 millioner NOK og den kortsiktige gjelden utgjorde NOK 25,5 millioner.

## Regnskap konsern Rimfrost Holding AS

I driftsåret 2019 hadde konsernet driftsinntekter på NOK 304,4 millioner, driftskostnader på NOK 224,0 millioner og et driftsresultat på NOK 80,4 millioner. Etter netto finansposter på NOK -0,6 millioner og en skattekostnad på NOK 17,1 millioner fremkom årsresultatet på NOK 62,7 millioner.

Ved årsskiftet hadde konsernet en totalbalanse på NOK 458,3 millioner. Anleggsmidlene utgjorde NOK 3,1 millioner og omløpsmidlene utgjorde NOK 455,3 millioner. Konsernets bokførte egenkapital utgjorde NOK 329 millioner. Langsiktig gjeld utgjorde NOK 75,5 millioner og den kortsiktige gjelden utgjorde NOK 129,3 millioner.

Kontanter i konsernet har gjennom året økt fra NOK 26 millioner ved utløpet av 2018 til NOK 136,5 millioner ved utløpet av 2019.

## Andre forhold

Koronapandemien inntraff verden i januar 2020, foreløpig har ikke pandemien hatt vesentlig negativ betydning for selskapet / konsernet. Selskapet følger utviklingen tett videre.

Selskapet har videre gjennomført en emisjon i 2020 for å styrke selskapet/konsernet finansielt i forbindelse med kontrahering av ett nytt krillfiskefartøy i 2019.

Ett selskap i konsernet ble i 2018 saksøkt i Norge av Aker Biomarine vedrørende patenter som Rimfrost-gruppen eier. Rimfrost vant på samtlige punkt i Tingretten i 2019. Saken ble anket av motpart og dom fra lagmannsretten kom i Mai 2020 der Rimfrost igjen vant på



samtlig punkt og ble tilkjent dekning av saksomkostninger. Motpart har i Juni 2020 anket dom til Høyesterett. Det er på tidspunktet for avleggelse av regnskap og årsberetning ikke avklart om Høyesterett vil behandle denne saken. Rimfrost har hele tiden hevdet at søksmålet er grunnløst.


Det er etter det styret kjenner til ikke inntrådt andre forhold, som ikke er omtalt i årsregnskapet, etter regnskapsårets utgang som har betydning for selskapets stilling og resultat.

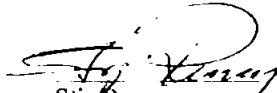
### Fremtidig utvikling

Konsernets krillvirksomhet har hatt betydelig økning i salg av sine produkter i 2019. Den gode trenden er ytterligere forsterket så langt i første halvår 2020. Dette har også økt konsernets kontantbeholdning vesentlig i løpet av 2020. Den sterke veksten som virksomheten opplever er i stor grad basert på unik teknologi som gir produkter av svært høy kvalitet. Dette danner videre et godt grunnlag for ytterligere vekst. Ved levering av nytt krillfartøy ser konsernet store muligheter til å øke sine inntektsstrømmer fra krillsegmentet.


Styret takker de ansatte for innsatsen i 2019.


Ålesund, den 17.juni 2020


  
Anders Almestad  
Styreleder

  
Stig Remøy  
Styremedlem

  
Wenche Kjølås  
Styremedlem

  
Tore Hopen  
Styremedlem

  
Tore Tønseth  
Styremedlem

  
Stig Hatteland  
Styremedlem



# Konsernregnskap 2019

## Rimfrost Holding AS

Resultatregnskap  
Balanse  
Kontantstrøm  
Noter til regnskapet

Org.nr.:



## Resultatregnskap konsern

### Rimfrost Holding AS

Driftsinntekter og driftskostnader	Note	2019	2018
Salgsinntekt	4	304 379 133	137 006 571
<b>Sum driftsinntekter</b>		<b>304 379 133</b>	<b>137 006 571</b>
Varekostnad		140 237 618	-89 043 190
Lønnskostnad	5	14 211 735	12 732 278
Avskrivning av driftsmidler og immaterielle eiendeler	6	157 061	207 282
Annen driftskostnad		69 362 762	54 169 025
<b>Sum driftskostnader</b>		<b>223 969 176</b>	<b>-21 934 606</b>
<b>Driftsresultat</b>		<b>80 409 958</b>	<b>158 941 177</b>
<b>Finansinntekter og finanskostnader</b>			
Renteinntekt fra foretak i samme konsern		0	344 237
Annen finansinntekt	3	7 826 180	10 709 141
Rentekostnad til foretak i samme konsern		531 389	4 038 009
Annen finanskostnad	3	7 928 279	9 979 777
<b>Resultat av finansposter</b>		<b>-633 488</b>	<b>-2 964 408</b>
<b>Ordinært resultat før skattekostnad</b>		<b>79 776 469</b>	<b>155 976 770</b>
Skattekostnad på ordinært resultat	10	17 113 696	33 834 916
<b>Årsresultat</b>	11	<b>62 662 773</b>	<b>122 141 854</b>
<b>Overføringer</b>			
Mottatt konsernbidrag		54 499 766	77 106 623
Avsatt konsernbidrag		54 499 766	100 138 471
Avsatt til annen egenkapital		62 662 773	99 110 006
<b>Sum disponert</b>		<b>62 662 773</b>	<b>122 141 854</b>



**Balanse konsern**  
**Rimfrost Holding AS**

Eiendeler	Note	2019	2018
<b>Anleggsmidler</b>			
<b>Immaterielle eiendeler</b>			
Utsatt skattefordel	10	2 392 482	3 754 357
<b>Sum immaterielle eiendeler</b>		<b>2 392 482</b>	<b>3 754 357</b>
<b>Varige driftsmidler</b>			
Driftsløsøre, inventar o.a. utstyr	6	700 032	603 005
<b>Sum varige driftsmidler</b>		<b>700 032</b>	<b>603 005</b>
<b>Sum anleggsmidler</b>		<b>3 092 514</b>	<b>4 357 362</b>
<b>Omløpsmidler</b>			
<b>Varer</b>			
Lager av varer og annen beholdning	8	266 999 580	327 250 541
<b>Sum varer</b>		<b>266 999 580</b>	<b>327 250 541</b>
<b>Fordringer</b>			
Kundefordringer	7	39 344 164	20 335 541
Andre kortsiktige fordringer		12 336 851	7 446 821
Opptjent, ikke fakturert driftsinntekt		0	1 768 904
<b>Sum fordringer</b>		<b>51 681 016</b>	<b>29 551 265</b>
<b>Bankinnskudd, kontanter o.l</b>			
Bankinnskudd, kontanter o.l.	9	136 531 820	26 044 086
<b>Sum bankinnskudd, kontanter o.l</b>		<b>136 531 820</b>	<b>26 044 086</b>
<b>Sum omløpsmidler</b>		<b>455 212 416</b>	<b>382 845 893</b>
<b>Sum eiendeler</b>		<b>458 304 930</b>	<b>387 203 255</b>



**Balanse konsern**  
**Rimfrost Holding AS**

Egenkapital og gjeld	Note	2019	2018
<b>Innskutt egenkapital</b>			
Aksjekapital	12	30 030 000	30 030 000
Overkurs		70 000 000	70 000 000
<b>Sum innskutt egenkapital</b>		<b><u>100 030 000</u></b>	<b><u>100 030 000</u></b>
<b>Opptjent egenkapital</b>			
Annen egenkapital		228 947 343	165 499 999
<b>Sum opptjent egenkapital</b>		<b><u>228 947 343</u></b>	<b><u>165 499 999</u></b>
<b>Sum egenkapital</b>	<b>11</b>	<b><u>328 977 343</u></b>	<b><u>265 529 999</u></b>
<b>Gjeld</b>			
<b>Annen langsiktig gjeld</b>			
Langsiktig konserngjeld	7	75 700 050	75 700 000
<b>Sum annen langsiktig gjeld</b>		<b><u>75 700 050</u></b>	<b><u>75 700 000</u></b>
<b>Kortsiktig gjeld</b>			
Leverandørgjeld	7	21 002 377	20 724 238
Skyldig offentlige avgifter		1 174 429	752 696
Kortsiktig konserngjeld	7	15 371 679	16 734 356
Annen kortsiktig gjeld		16 079 051	7 761 965
<b>Sum kortsiktig gjeld</b>		<b><u>53 627 537</u></b>	<b><u>45 973 255</u></b>
<b>Sum gjeld</b>		<b><u>129 327 587</u></b>	<b><u>121 673 255</u></b>
<b>Sum egenkapital og gjeld</b>		<b><u>458 304 930</u></b>	<b><u>387 203 255</u></b>

Ålesund, den, 26.08.2020  
Styret i Rimfrost Holding AS

\_\_\_\_\_  
Anders Almestad  
Styreleder

\_\_\_\_\_  
Stig Rune Remøy  
Styremedlem, daglig leder

\_\_\_\_\_  
Wenche Kjølås  
Styremedlem

\_\_\_\_\_  
Tore Hopen  
Styremedlem

\_\_\_\_\_  
Stig Hatteland  
Styremedlem

\_\_\_\_\_  
Tore Andreas Tønseth  
Styremedlem



## Indirekte kontantstrøm

### Rimfrost Holding AS

Kontantstrømmer fra operasjonelle aktiviteter	Note	2019	2018
Resultat før skattekostnad		79 776 469	155 976 770
Ordinære avskrivninger		157 061	207 282
Endring i varelager		60 250 962	-134 049 290
Endring i kundefordringer		-17 239 719	4 144 030
Endring i leverandørgjeld		278 139	-1 346 638
Effekt av valutakursendringer		780 255	150 967
Endring i andre tidsavgrensningsposter		3 468 696	-1 692 320
<b>Netto kontantstrøm fra operasjonelle aktiviteter</b>		<b>127 471 862</b>	<b>23 390 800</b>
<b>Kontantstrømmer fra investeringsaktiviteter</b>			
Utbetalinger ved kjøp av varige driftsmidler		-249 773	-9 008
<b>Netto kontantstrøm fra investeringsaktiviteter</b>		<b>-249 773</b>	<b>-9 008</b>
<b>Kontantstrømmer fra finansieringsaktiviteter</b>			
Endring konserposter		-16 734 356	-544 695
Utgang minoriteter		0	-5 569 509
<b>Netto kontantstrøm fra finansieringsaktiviteter</b>		<b>-16 734 356</b>	<b>-6 114 204</b>
Netto endring i kontanter og kontantekvivalenter		110 487 733	17 267 588
Beh. av kont. og kontantekvivalenter ved per. begynnelse		26 044 086	8 776 498
<b>Beh. av kont. og kontantekvivalenter ved per. slutt</b>		<b>136 531 820</b>	<b>26 044 086</b>



## Noter til konsernregnskapet 2019

### Note 1 Regnskapsprinsipper

Årsregnskapet er satt opp i samsvar med regnskapsloven og god regnskapsskikk for øvrige foretak.

#### Konsolideringsprinsipper

Konsernregnskapet er utarbeidet som om konsernet var én økonomisk enhet. Transaksjoner og mellomværende mellom selskapene i konsernet er eliminert. Konsernregnskapet er utarbeidet etter ensartede prinsipper, ved at datterselskapet følger de samme regnskapsprinsipper som morselskapet.

Kjøpte datterselskaper regnskapsføres i konsernregnskapet basert på morselskapets anskaffelseskost. Anskaffelseskost tilordnes identifiserbare eiendeler og gjeld i datterselskapet, som oppføres i konsernregnskapet til virkelig verdi på oppkjøpstidspunktet. Eventuell merverdi eller mindreverdi ut over hva som kan henføres til identifiserbare eiendeler og gjeld balanseføres som goodwill. Merverdier i konsernregnskapet avskrives lineært over de oppkjøpte eiendelenes forventede levetid.

#### Bruk av estimater

Utarbeidelse av regnskap i samsvar med regnskapsloven krever bruk av estimater. Videre krever anvendelse av selskapets regnskapsprinsipper at ledelsen må utøve skjønn. Områder som i stor grad inneholder slike skjønsmessige vurderinger, høy grad av kompleksitet, eller områder hvor forutsetninger og estimater er vesentlige for årsregnskapet, er beskrevet i notene.

#### Salgsinntekter

Inntekter ved salg av varer og tjenester vurderes til virkelig verdi av vederlaget, netto etter fradrag for merverdiavgift, returer, rabatter og andre avslag. Salg av tjenester inntektsføres etter hvert som de er levert.

#### Klassifisering og vurdering av balanseposter

Eiendeler bestemt til varig eie eller bruk er klassifisert som anleggsmidler. Anleggsmidler er vurdert til anskaffelseskost. Omløpsmidler og kortsiktig gjeld omfatter normalt poster som forfaller til betaling innen ett år etter balansedagen, samt poster som knytter seg til varekretsløpet. Omløpsmidler vurderes til laveste verdi av anskaffelseskost og antatt virkelig verdi. Fordringer klassifiseres som omløpsmidler hvis de skal tilbakebetales i løpet av ett år. For gjeld er analoge kriterier lagt til grunn. Første års avdrag på langsiktige fordringer og langsiktig gjeld klassifiseres likevel ikke som omløpsmiddel og kortsiktig gjeld.

#### Immaterielle eiendeler

Utgifter til utvikling balanseføres i den grad det kan identifiseres en fremtidig økonomisk fordel knyttet til utvikling av en identifiserbar immateriell eiendel og utgiftene kan måles pålitelig. I motsatt fall kostnadsføres slike utgifter løpende. Balanseført utvikling avskrives lineært over økonomisk levetid.

#### Varige driftsmidler

Varige driftsmidler balanseføres og avskrives til restverdi over driftsmidlenes forventede utnyttbare levetid. Ved endring i avskrivningsplan fordeles virkningen over gjenværende avskrivningstid ("knekkpunktmetoden"). Vedlikehold av driftsmidler kostnadsføres løpende. Påkostninger eller forbedringer tillegges driftsmidlets kostpris og avskrives i takt med driftsmidlet. Skillet mellom vedlikehold og påkostning/forbedring regnes i forhold til driftsmidlets stand ved kjøp av driftsmidlet. Tomter avskrives ikke.

#### Nedskrivning av anleggsmidler

Ved indikasjon på at balanseført verdi av et anleggsmiddel er høyere enn virkelig verdi, foretas det test for verdifall. Testen foretas for det laveste nivå av anleggsmidler som har selvstendige kontantstrømmer. Hvis balanseført verdi er høyere enn både salgsverdi og gjenvinnbart beløp, foretas det nedskrivning til det høyeste av salgsverdi og gjenvinnbart beløp. Gjenvinnbart beløp er det høyeste av netto salgsverdi og bruksverdi. Bruksverdi er nåverdi av fremtidige kontantstrømmer knyttet til eiendelen. Tidligere nedskrivninger, med unntak for nedskrivning av goodwill, reverseres hvis grunnlaget for nedskrivningen ikke lenger er til stede.



## Noter til konsernregnskapet 2019

### Investeringer i andre selskaper

Kostmetoden brukes som prinsipp for investeringer i andre selskaper. Kostprisen økes når midler tilføres ved kapitalutvidelse. Utbytte/konsernbidrag fra datterselskap regnskapsføres det samme året som datterselskapet avsetter beløpet. Utbytte fra andre selskaper regnskapsføres som finansinntekt når utbyttet er vedtatt. Investeringene blir nedskrevet til virkelig verdi dersom verdifallet ikke er forbigående.

### Varer

Lager av innkjøpte varer er vurdert til det laveste av anskaffelseskost etter FIFO-prinsippet, og netto salgsverdi. Egentilvirkede ferdigvarer og varer under tilvirkning vurderes til variabel tilvirkningskost.

### Fordringer

Kundefordringer og andre fordringer er oppført i balansen til pålydende etter fradrag for avsetning til forventet tap. Avsetning for tap gjøres på grunnlag av individuelle vurderinger av de enkelte fordringene.

### Valuta

Fordringer og gjeld i utenlandsk valuta vurderes etter kursen ved regnskapsårets slutt. Kursgevinster og kurstap knyttet til varesalg og varekjøp i utenlandsk valuta føres som salgsinntekter og varekostnad.

### Skatt

Skattekostnaden i resultatregnskapet omfatter både periodens betalbare skatt og endring i utsatt skatt. Utsatt skatt beregnes med 22 % på grunnlag av de midlertidige forskjeller som eksisterer mellom regnskapsmessige og skattemessige verdier, samt eventuelt ligningsmessig underskudd til fremføring ved utgangen av regnskapsåret. Skatteøkende og skattereduserende midlertidige forskjeller som reverserer eller kan reversere i samme periode er utlignet og nettoført. Netto utsatt skattefordel balanseføres i den grad det er sannsynlig at denne kan bli nyttegjort.

### Kontantstrømoppstilling

Kontantstrømoppstillingen utarbeides etter den indirekte metoden. Kontanter og kontantekvivalenter omfatter kontanter, bankinnskudd og andre kortsiktige, likvide plasseringer som umiddelbart og med uvesentlig kursrisiko kan konverteres til kjente kontantbeløp og med gjenværende løpetid mindre enn tre måneder fra anskaffelsesdato.

Regnskapsprinsippene er for øvrig nærmere omtalt i de tilhørende noter til de enkelte regnskapspostene.



## Noter til konsernregnskapet 2019

### Note 2 Selskapet i konsernet

Selskap	Aksjekapital	Eierandel	
Rimfrost Holding AS	30 030 000		Morselskap
Rimfrost AS	30 000 000	100 %	Datterselskap
Rimfrost Antarctic AS	30 000	100 %	Datterselskap
Rimfrost Antarctic II AS	30 000	100 %	Datterselskap
Rimfrost US		100 %	Datterselskap
Rimfrost NZ Ltd	NZD 7 850 100	100 %	Datterselskap

### Note 3 Poster slått sammen i regnskapet

Finansinntekter	2019	2018
Valutagevinst	7 364 139	10 542 961
Andre renteinntekter	462 041	166 180
<b>Sum finansinntekter</b>	<b>7 826 180</b>	<b>10 709 141</b>

Finanskostnader	2019	2018
Valutatap	7 918 211	9 952 940
Andre rentekostnader	10 068	26 837
<b>Sum finanskostnader</b>	<b>7 928 279</b>	<b>9 979 777</b>

### Note 4 Salgsinntekter

Per virksomhetsområde	2019	2018
Omsetning av krillprodukter	295 961 738	129 195 549
Management	8 417 395	7 811 022
<b>Sum</b>	<b>304 379 133</b>	<b>137 006 571</b>

Konsernet omsetter krillprodukter i internasjonalt marked.



## Noter til konsernregnskapet 2019

### Note 5 Lønnskostnader

Lønnskostnader	2019	2018
Lønninger	10 216 086	8 405 395
Arbeidsgiveravgift	1 557 966	1 097 334
Pensjonskostnader	597 018	463 041
Andre lønnsrelaterte ytelser	788 266	876 357
Inneleid personell	1 052 399	1 890 151
<b>Sum</b>	<b>14 211 735</b>	<b>12 732 278</b>

Gjennomsnittlig antall årsverk sysselsatt i regnskapsåret 12 11

Det er ikke utbetalt ytelser til styret eller ledende personer i 2019.

Det er ikke gitt lån/sikkerhetsstillelse til daglig leder, styrets leder eller andre nærstående parter.

#### OTP

Selskapet er pliktig til å ha tjenstepensjonsordning etter lov om obligatorisk tjenstepensjon. Selskapets pensjonsordninger tilfredsstiller kravene i denne lov.

#### Revisor

Kostnadsført honorar til revisor for 2019 utgjør:

Lovpålagt revisjon	1 061 954
Skatterådgivning	15 500
Andre tjenester	256 242
<b>Sum honorar til revisor</b>	<b>1 333 696</b>

### Note 6 Anleggsmidler

	Driftsløsøre, inventar o.a.	Varemerker	Sum
Anskaffelseskost pr. 01.01	2 004 408	900 000	2 904 408
Avgang solgte driftsmidler	0	0	0
Tilgang kjøpte driftsmidler	249 773	0	249 773
Anskaffelseskost 31.12	2 254 181	900 000	3 154 181
Akkumulerte avskrivninger	1 554 149	900 000	2 454 149
<b>Bokført verdi 31.12</b>	<b>700 032</b>	<b>0</b>	<b>700 032</b>
Årets ordinære avskrivninger	157 061	0	157 061
Økonomisk levetid	5-10 år	10-25 år	

### Note 7 Mellomværende med selskap i samme konsern

Fordringer	2019	2018
Kundefordringer	6 347 900	890 510
Andre kortsiktige fordringer	0	0
<b>Sum fordringer</b>	<b>6 347 900</b>	<b>890 510</b>

Gjeld	2019	2018
Rimfrost Holding AS		Side 9



## Noter til konsernregnskapet 2019

---

Langsiktig gjeld	75 700 000	75 700 000
Leverandørgjeld	924 688	253 556
Kortsiktig gjeld	15 371 679	16 734 356
<b>Sum gjeld</b>	<b>91 996 367</b>	<b>92 687 912</b>

---

Selskapet har avgitt konsernbidrag på kr 69 871 495, og mottatt konsernbidrag uten skattemessig effekt på kr 54 499 766. Er presentert som netto kortsiktig konserngjeld i regnskapet.

### Note 8 Varer

Varebeholdningen består av bearbejdede krillprodukter som er vurdert til laveste verdi av gjennomsnittlig anskaffelseskost og netto salgsverdi.

---

	2019	2018
Råvarer og innkjøpte halvfabrikater	196 062 342	243 451 824
Varer under tilvirkning	7 682 131	12 224 817
Egentilvirkede ferdigvarer	63 255 107	71 573 900
<b>Sum</b>	<b>266 999 580</b>	<b>327 250 541</b>

---

### Note 9 Bankinnskudd

---

	2019	2018
Bundne skattetrekkmidler	665 950	367 457

---



## Noter til konsernregnskapet 2019

### Note 10 Skatt

Skatter kostnadsføres når de påløper, det vil si at kostnaden er knyttet til det regnskapsmessige resultat før skatt. Skattekostnaden består av betalbar skatt (skatt på årets skattepliktige inntekt) og endring netto utsatt skatt.

#### Oversikt over midlertidige forskjeller:

	2019	2018
Varige driftsmidler	-147 157	-147 650
Varebeholdning	-9 673 467	-19 256 557
Fordringer	-40 549	0
Langsiktige fordringer utl. valuta	139 622	2 058 714
Gevinst- og tapskonto	5 734 400	7 168 000
Akkumulert fremførbart underskudd	0	0
Avskåret rentefradrag	-6 887 768	-6 887 768
<b>Grunnlag for beregning av utsatt skatt</b>	<b>-10 874 919</b>	<b>-17 065 261</b>
<b>Utsatt skattefordel</b>	<b>2 392 482</b>	<b>3 754 357</b>

Årets skattekostnad	2019	2018
Resultatført skatt på ordinært resultat:		
Betalbar skatt	0	0
Endring utsatt skatt	1 361 875	57 007 723
Beregnet skatt konsernbidrag	15 371 729	-23 031 848
Skatt utland	380 092	-140 959
<b>Skattekostnad ordinært resultat</b>	<b>17 113 696</b>	<b>33 834 916</b>
<b>Betalbar skatt i balansen:</b>		
Betalbar skatt på årets resultat	0	0
<b>Sum betalbar skatt i balansen</b>	<b>0</b>	<b>0</b>

### Note 11 Egenkapital

	Aksjekapital	Overkurs	Annen egenkapital	Sum egenkapital
Pr. 01.01	30 030 000	70 000 000	165 499 999	265 529 999
Årets resultat	0	0	62 662 773	62 662 773
Valutajusteringer	0	0	784 571	784 571
<b>Pr 31.12</b>	<b>30 030 000</b>	<b>70 000 000</b>	<b>228 947 343</b>	<b>328 977 343</b>



## Noter til konsernregnskapet 2019

### Note 12 Aksjekapital og aksjonærinformasjon

<u>Aksjekapital</u>	<u>Antall</u>	<u>Pålydende</u>	<u>Balanseført</u>
Ordinære aksjer	3 000	10 010	30 030 000

### Aksjekapitalen eies av følgende aksjonærer:

<u>Aksjonærer:</u>	<u>Antall aksjer</u>	<u>Eierandel</u>	<u>Stemmeandel</u>
SRR Invest AS	2 850	95 %	95 %
Octavius AS	150	5 %	5 %
<b>Sum</b>	<b>3 000</b>	<b>100 %</b>	<b>100 %</b>

Rimfrost Holding AS er et 95% eid datterselskap av SRR Invest AS, som har forretningskontor i Fosnavåg i Herøy kommune. Konsernregnskap er utarbeidet.

### Note 13 Finansiell markedsrisiko

Konsernet benytter seg ikke av finansielle instrumenter med styring av finansiell risiko.

#### Valutarisiko

Utvikling i valutakurser innebærer både direkte og indirekte økonomisk risiko for selskapet. Det er ikke inngått avtaler som reduserer denne risikoen pr 31.12.

### Note 14 Hendelser etter balansedagen og fortsatt drift

Koronapandemien som inntraff i januar 2020 har ikke betydning for årsregnskapet for 2019. Hendelsen har heller ikke hatt vesentlig negativ betydning for konsernets stilling og resultat i perioden mellom balansedagen og tidspunktet for avleggelse av konsernregnskapet.

Hendelsen anses ikke å ha skapt vesentlig usikkerhet om foretakets evne til fortsatt drift. Konsernregnskapet er derfor avlagt under forutsetning om fortsatt drift



# Årsregnskap 2019

## Rimfrost Holding AS

**Resultatregnskap**  
**Balanse**  
**Kontantstrøm**  
**Noter til regnskapet**

**Org.nr.: 817 772 552**



## Resultatregnskap

### Rimfrost Holding AS

Driftsinntekter og driftskostnader	Note	2019	2018
Annen driftskostnad	2	2 110 796	75 560
<b>Sum driftskostnader</b>		<b>2 110 796</b>	<b>75 560</b>
<b>Driftsresultat</b>		<b>-2 110 796</b>	<b>-75 560</b>
<b>Finansinntekter og finanskostnader</b>			
Inntekt på investering i datterselskap		70 628 556	0
Renteinntekt fra foretak i samme konsern		3 026 988	1 058 308
Annen renteinntekt		813	15
Rentekostnad til foretak i samme konsern		415 595	258 963
Annen finanskostnad		520 154	0
<b>Resultat av finansposter</b>		<b>72 720 608</b>	<b>799 360</b>
<b>Ordinært resultat før skattekostnad</b>		<b>70 609 812</b>	<b>723 800</b>
Skattekostnad på ordinært resultat	6	15 534 159	166 474
<b>Årsresultat</b>		<b>55 075 653</b>	<b>557 326</b>
<b>Overføringer</b>			
Avsatt til dekning av tidligere udekket tap		5 571	0
Mottatt konsernbidrag		54 499 766	0
Avsatt konsernbidrag		55 075 653	557 326
Avsatt til annen egenkapital		54 494 195	0
<b>Sum overføringer</b>	7	<b>55 075 653</b>	<b>557 326</b>



## Balanse Rimfrost Holding AS

Eiendeler	Note	2019	2018
<b>Anleggsmidler</b>			
<i>Finansielle anleggsmidler</i>			
Investeringer i datterselskap	3	110 375 000	110 375 000
Lån til foretak i samme konsern	4, 5	0	76 652 281
<b>Sum finansielle anleggsmidler</b>		<b><u>110 375 000</u></b>	<b><u>187 027 281</u></b>
<b>Sum anleggsmidler</b>		<b><u>110 375 000</u></b>	<b><u>187 027 281</u></b>
<b>Omløpsmidler</b>			
<i>Fordringer</i>			
Andre kortsiktige fordringer		404 559	1 875
Konsernfordringer	4	71 531 443	556 027
<b>Sum fordringer</b>		<b><u>71 936 002</u></b>	<b><u>557 902</u></b>
<i>Bankinnskudd, kontanter o.l</i>			
Bankinnskudd, kontanter o.l.		73 401 530	46 358
<b>Sum bankinnskudd, kontanter o.l</b>		<b><u>73 401 530</u></b>	<b><u>46 358</u></b>
<b>Sum omløpsmidler</b>		<b><u>145 337 532</u></b>	<b><u>604 260</u></b>
<b>Sum eiendeler</b>		<b><u>255 712 532</u></b>	<b><u>187 631 541</u></b>



**Balanse**  
**Rimfrost Holding AS**

Egenkapital og gjeld	Note	2019	2018
<b>Egenkapital</b>			
<i>Innskutt egenkapital</i>			
Aksjekapital	7, 8	30 030 000	30 030 000
Overkurs		70 000 000	70 000 000
<b>Sum innskutt egenkapital</b>		<b>100 030 000</b>	<b>100 030 000</b>
<i>Opptjent egenkapital</i>			
Annen egenkapital		54 494 195	0
Udekket tap		0	-5 571
<b>Sum opptjent egenkapital</b>		<b>54 494 195</b>	<b>-5 571</b>
<b>Sum egenkapital</b>	<b>7</b>	<b>154 524 195</b>	<b>100 024 430</b>
<b>Gjeld</b>			
<i>Annen langsiktig gjeld</i>			
Langsiktig konserngjeld	4	75 700 050	75 700 000
<b>Sum annen langsiktig gjeld</b>		<b>75 700 050</b>	<b>75 700 000</b>
<i>Kortsiktig gjeld</i>			
Leverandørgjeld	4	553 999	76 185
Kortsiktig konserngjeld	4	24 934 287	11 830 926
<b>Sum kortsiktig gjeld</b>		<b>25 488 286</b>	<b>11 907 111</b>
<b>Sum gjeld</b>		<b>101 188 336</b>	<b>87 607 111</b>
<b>Sum egenkapital og gjeld</b>		<b>255 712 532</b>	<b>187 631 541</b>

Ålesund, den, 26.08.2020  
Styret i Rimfrost Holding AS

\_\_\_\_\_  
Anders Almestad  
Styreleder

\_\_\_\_\_  
Stig Rune Remøy  
Styremedlem, daglig leder

\_\_\_\_\_  
Wenche Kjølås  
Styremedlem

\_\_\_\_\_  
Tore Hopen  
Styremedlem

\_\_\_\_\_  
Stig Hatteland  
Styremedlem

\_\_\_\_\_  
Tore Andreas Tønseth  
Styremedlem



## Indirekte kontantstrøm

### Rimfrost Holding AS

<b>Kontantstrømmer fra operasjonelle aktiviteter</b>		
Resultat før skattekostnad	70 609 812	723 800
Utbytte fra datterselskap	-70 628 556	0
Endring i leverandørgjeld	477 814	63 685
Endring i andre tidsavgrensningsposter	-402 684	-1 875
<b>Netto kontantstrøm fra operasjonelle aktiviteter</b>	<b>56 386</b>	<b>785 610</b>
<b>Kontantstrømmer fra investeringsaktiviteter</b>		
Utbetalinger ved kjøp av aksjer og andeler i andre foretak	0	-5 625 000
<b>Netto kontantstrøm fra investeringsaktiviteter</b>	<b>0</b>	<b>-5 625 000</b>
<b>Kontantstrømmer fra finansieringsaktiviteter</b>		
Endring i konsernmellomværende	73 298 786	4 875 655
<b>Netto kontantstrøm fra finansieringsaktiviteter</b>	<b>73 298 786</b>	<b>4 875 655</b>
Netto endring i kontanter og kontantekvivalenter	73 355 172	36 265
Beh. av kont. og kontantekvivalenter ved per. begynnelse	46 358	10 093
<b>Beh. av kont. og kontantekvivalenter ved per. slutt</b>	<b>73 401 530</b>	<b>46 358</b>



## Noter til regnskapet 2019

### Note 1 Regnskapsprinsipper

Årsregnskapet er satt opp i samsvar med regnskapsloven og god regnskapsskikk for øvrige foretak.

#### Bruk av estimater

Utarbeidelse av regnskap i samsvar med regnskapsloven krever bruk av estimater. Videre krever anvendelse av selskapets regnskapsprinsipper at ledelsen må utøve skjønn. Områder som i stor grad inneholder slike skjønsmessige vurderinger, høy grad av kompleksitet, eller områder hvor forutsetninger og estimater er vesentlige for årsregnskapet, er beskrevet i notene.

#### Klassifisering og vurdering av balanseposter

Eiendeler bestemt til varig eie eller bruk er klassifisert som anleggsmidler. Anleggsmidler er vurdert til anskaffelseskost. Omløpsmidler og kortsiktig gjeld omfatter normalt poster som forfaller til betaling innen ett år etter balansedagen, samt poster som knytter seg til varekretsløpet. Omløpsmidler vurderes til laveste verdi av anskaffelseskost og antatt virkelig verdi. Fordringer klassifiseres som omløpsmidler hvis de skal tilbakebetales i løpet av ett år. For gjeld er analoge kriterier lagt til grunn. Første års avdrag på langsiktige fordringer og langsiktig gjeld klassifiseres likevel ikke som omløpsmiddel og kortsiktig gjeld.

#### Investeringer i andre selskaper

Kostmetoden brukes som prinsipp for investeringer i andre selskaper. Kostprisen økes når midler tilføres ved kapitalutvidelse. Mottatte utdelinger resultatføres i utgangspunktet som inntekt. Utbytte/konsernbidrag fra datterselskap regnskapsføres det samme året som datterselskapet avsetter beløpet. Utbytte fra andre selskaper regnskapsføres som finansinntekt når utbyttet er vedtatt. Investeringene blir nedskrevet til virkelig verdi dersom verdifallet ikke er forbigående.

#### Skatt

Skattekostnaden i resultatregnskapet omfatter både periodens betalbare skatt og endring i utsatt skatt. Utsatt skatt beregnes med 22 % på grunnlag av de midlertidige forskjeller som eksisterer mellom regnskapsmessige og skattemessige verdier, samt eventuelt ligningsmessig underskudd til fremføring ved utgangen av regnskapsåret. Skatteøkende og skattereduserende midlertidige forskjeller som reverserer eller kan reversere i samme periode er utlignet og nettoført. Netto utsatt skattefordel balanseføres i den grad det er sannsynlig at denne kan bli nyttegjort.

#### Valuta

Fordringer og gjeld i utenlandsk valuta vurderes etter kursen ved regnskapsårets slutt. Kursgevinster og kurstap knyttet til varesalg og varekjøp i utenlandsk valuta føres som salgsinntekter og varekostnad.

#### Kontantstrømoppstilling

Kontantstrømoppstillingen utarbeides etter den indirekte metoden. Kontanter og kontantekvivalenter omfatter kontanter, bankinnskudd og andre kortsiktige, likvide plasseringer som umiddelbart og med uvesentlig kursrisiko kan konverteres til kjente kontantbeløp og med gjenværende løpetid mindre enn tre måneder fra anskaffelsesdato.

Regnskapsprinsippene er for øvrig nærmere omtalt i de tilhørende noter til de enkelte regnskapspostene.



## Noter til regnskapet 2019

### Note 2 Lønnskostnader, ingen ansatte

Det er ikke utbetalt ytelser til styret eller ledende personer i 2019.

Det er ikke gitt lån/sikkerhetsstillelse til daglig leder, styrets leder eller andre nærstående parter.

#### OTP

Selskapet har ingen ansatte og er følgelig ikke pliktet å til å ha tjenestepensjonsordning etter lov om obligatorisk tjenestepensjon.

#### Revisor

Kostnadsført honorar til revisor for 2019 utgjør kr 153 500,- ekskl.mva.

Lovpålagt revisjon	45 500
Andre tjenester	108 000
<b>Sum honorar til revisor</b>	<b>153 500</b>

### Note 3 Investering i datterselskap, tilknyttet selskap og felleskontrollert virksomhet

Investeringene i datterselskap regnskapsføres etter kostmetoden. Inntektsført resultat består av utbytte.

Selskap	Forretnings- kontor	Eier- /stemmeandel	Bokført verdi	Årets resultat	EK pr. 31.12
Rimfrost AS	Fosnavåg	100 %	110 315 000	59 436 068	286 450 698
Rimfrost Antarctic AS	Fosnavåg	100 %	30 000	-518 126	30 000
Rimfrost Antactic II AS	Fosnavåg	100 %	30 000	-57 761	30 000
<b>Sum</b>			<b>110 375 000</b>	<b>58 860 181</b>	<b>286 510 698</b>

Konsernregnskap utarbeides. Rimfrost Holding AS har forretningskontor i Fosnavåg i Herøy kommune.

### Note 4 Mellomværende med selskap i samme konsern

Fordringer	2019	2018
Andre fordringer	71 531 443	556 027
<b>Sum</b>	<b>71 531 443</b>	<b>556 027</b>

Gjeld	2019	2018
Langsiktig gjeld	75 700 050	75 700 000
Leverandørgjeld	466 499	25 000
Kortsiktig gjeld	24 934 287	11 830 926
<b>Sum</b>	<b>101 100 836</b>	<b>87 555 926</b>

Selskapet har avgitt konsernbidrag på kr 69 871 495, og mottatt konsernbidrag uten skattemessig effekt på kr 54 499 766 med morselskap. Er presenter som netto kortsiktig konserngjeld i regnskapet. Selskap har avgitt konsernbidrag på kr 738 317, og mottatt på kr 70 628 556, er presentert som kortsiktig konserngjeld og kortsiktig konsernfordring i regnskapet.



## Noter til regnskapet 2019

### Note 5 Fordringer, gjeld, pantstillelser og garantier m.v

	2019	2018
Fordringer med forfall senere enn ett år	0	76 652 281
Langsiktig gjeld med forfall senere enn fem år	0	0

### Note 6 Skatt

Årets skattekostnad	2019	2018
Resultatført skatt på ordinært resultat:		
Betalbar skatt	15 534 159	166 474
Endring i utsatt skattefordel	0	0
<b>Skattekostnad ordinært resultat</b>	<b>15 534 159</b>	<b>166 474</b>
Skattepliktig inntekt:		
Ordinært resultat før skatt	70 609 812	723 800
Permanente forskjeller	0	0
Endring i midlertidige forskjeller	0	0
Avgitt konsernbidrag	-70 609 812	-723 800
Anvendelse av fremførbart underskudd	0	-1
<b>Skattepliktig inntekt</b>	<b>0</b>	<b>0</b>
Betalbar skatt i balansen:		
Betalbar skatt på årets resultat	-4 124	166 474
Betalbar skatt på avgitt konsernbidrag	-15 534 159	-166 474
Betalbar skatt på mottatt konsernbidrag	15 538 282	0
<b>Sum betalbar skatt i balansen</b>	<b>0</b>	<b>0</b>

Det er ikke midlertidige forskjeller mellom regnskapsmessige og skattemessige verdier.

### Note 7 Egenkapital

	Aksjekapital	Overkurs	Udekket tap	Sum egenkapital
Pr. 01.01	30 030 000	70 000 000	-5 571	100 024 430
Mottatt konsernbidrag (netto)			54 499 766	54 499 766
Avgitt konsernbidrag (netto)			-55 075 653	-55 075 653
Årets resultat			55 075 653	55 075 653
<b>Pr 31.12</b>	<b>30 030 000</b>	<b>70 000 000</b>	<b>54 494 195</b>	<b>154 524 195</b>



## Noter til regnskapet 2019

### Note 8 Aksjonærer

Aksjekapitalen i Rimfrost Holding AS pr. 31.12 består av:

	Antall	Pålydende	Bokført
Ordinære aksjer	3 000	10 010,00	30 030 000
<b>Sum</b>	<b>3 000</b>		<b>30 030 000</b>

### Eierstruktur

Aksjonærer i % pr. 31.12:

	Ordinære	Eierandel	Stemmeandel
SRR Invest AS	2 850	95,0	95,0
Octavius AS	150	5,0	5,0
<b>Totalt antall aksjer</b>	<b>3 000</b>	<b>100,0</b>	<b>100,0</b>

Rimfrost Holding AS er et 95% eid datterselskap av SRR Invest AS, som har forretningskontor i Fosnavåg i Herøy kommune.

Konsernregnskap er utarbeidet.



BDO AS  
Nesevegen 3  
Postboks 93  
6067 Ulsteinvik

## Uavhengig revisors beretning

Til generalforsamlingen i Rimfrost Holding AS

Uttalelse om revisjonen av årsregnskapet

### Konklusjon

---

Vi har revidert Rimfrost Holding AS sitt årsregnskap.

#### Årsregnskapet består av:

- Selskapsregnskapet, som består av balanse per 31. desember 2019, resultatregnskap og kontantstrømpoppstilling for regnskapsåret avsluttet per denne datoen og noter, herunder et sammendrag av viktige regnskapsprinsipper, og
- Konsernregnskapet, som består av balanse per 31. desember 2019, resultatregnskap og kontantstrømpoppstilling for regnskapsåret avsluttet per denne datoen og noter, herunder et sammendrag av viktige regnskapsprinsipper.

#### Etter vår mening:

- Er årsregnskapet avgitt i samsvar med lov og forskrifter
- Gir selskapsregnskapet et rettvise bilde av den finansielle stillingen til Rimfrost Holding AS per 31. desember 2019 og av selskapets resultater og kontantstrømmer for regnskapsåret som ble avsluttet per denne datoen i samsvar med regnskapslovens regler og god regnskapsskikk i Norge
- Gir konsernregnskapet et rettvise bilde av den finansielle stillingen til konsernet Rimfrost Holding AS per 31. desember 2019 og av konsernets resultater og kontantstrømmer for regnskapsåret som ble avsluttet per denne datoen i samsvar med regnskapslovens regler og god regnskapsskikk i Norge.

### Grunnlag for konklusjonen

---

Vi har gjennomført revisjonen i samsvar med lov, forskrift og god revisjonsskikk i Norge, herunder de internasjonale revisjonsstandardene International Standards on Auditing (ISA-ene). Våre oppgaver og plikter i henhold til disse standardene er beskrevet i Revisors oppgaver og plikter ved revisjon av årsregnskapet. Vi er uavhengige av selskapet slik det kreves i lov og forskrift, og har overholdt våre øvrige etiske forpliktelser i samsvar med disse kravene. Etter vår oppfatning er innhentet revisjonsbevis tilstrekkelig og hensiktsmessig som grunnlag for vår konklusjon.

### Annen informasjon

---

Ledelsen er ansvarlig for annen informasjon. Annen informasjon består av årsberetningen.

Vår uttalelse om revisjonen av årsregnskapet dekker ikke annen informasjon, og vi attesterer ikke den andre informasjonen.

I forbindelse med revisjonen av årsregnskapet er det vår oppgave å lese annen informasjon identifisert ovenfor med det formål å vurdere hvorvidt det foreligger vesentlig inkonsistens mellom



annen informasjon og årsregnskapet, kunnskap vi har opparbeidet oss under revisjonen, eller hvorvidt den tilsynelatende inneholder vesentlig feilinformasjon.

Dersom vi, på bakgrunn av arbeidet vi har utført, konkluderer med at disse andre opplysningene inneholder vesentlig feilinformasjon, er vi pålagt å uttale oss om dette. Vi har ingenting å rapportere i så henseende.

#### Styret og daglig leders ansvar for årsregnskapet

Styret og daglig leder (ledelsen) er ansvarlig for å utarbeide årsregnskapet i samsvar med lov og forskrifter, herunder for at det gir et rettviseende bilde i samsvar med regnskapslovens regler og god regnskapsskikk i Norge. Ledelsen er også ansvarlig for slik intern kontroll som den finner nødvendig for å kunne utarbeide et årsregnskap som ikke inneholder vesentlig feilinformasjon, verken som følge av misligheter eller utilsiktede feil.

Ved utarbeidelsen av årsregnskapet må ledelsen ta standpunkt til selskapets og konsernets evne til fortsatt drift og opplyse om forhold av betydning for fortsatt drift. Forutsetningen om fortsatt drift skal legges til grunn for årsregnskapet så lenge det ikke er sannsynlig at virksomheten vil bli avvirket.

#### Revisors oppgaver og plikter ved revisjonen av årsregnskapet

Vårt mål er å oppnå betryggende sikkerhet for at årsregnskapet som helhet ikke inneholder vesentlig feilinformasjon, verken som følge av misligheter eller utilsiktede feil, og å avgi en revisjonsberetning som inneholder vår konklusjon. Betryggende sikkerhet er en høy grad av sikkerhet, men ingen garanti for at en revisjon utført i samsvar med lov, forskrift og god revisjonsskikk i Norge, herunder ISA-ene, alltid vil avdekke vesentlig feilinformasjon som eksisterer. Feilinformasjon kan oppstå som følge av misligheter eller utilsiktede feil. Feilinformasjon blir vurdert som vesentlig dersom den enkeltvis eller samlet med rimelighet kan forventes å påvirke økonomiske beslutninger som brukerne foretar basert på årsregnskapet.

For videre beskrivelse av revisors oppgaver og plikter vises det til:  
<https://revisorforeningen.no/revisjonsberetninger>

#### **Uttalelse om andre lovmessige krav**

##### Konklusjon om årsberetningen

Basert på vår revisjon av årsregnskapet som beskrevet ovenfor, mener vi at opplysningene i årsberetningen om årsregnskapet, forutsetningen om fortsatt drift og forslaget til anvendelse av overskuddet er konsistente med årsregnskapet og i samsvar med lov og forskrifter.

##### Konklusjon om registrering og dokumentasjon

Basert på vår revisjon av årsregnskapet som beskrevet ovenfor, og kontrollhandlinger vi har funnet nødvendig i henhold til internasjonal standard for attestasjonsoppdrag (ISAE) 3000 «Attestasjonsoppdrag som ikke er revisjon eller forenklet revisorkontroll av historisk finansiell informasjon», mener vi at ledelsen har oppfylt sin plikt til å sørge for ordentlig og oversiktlig registrering og dokumentasjon av selskapets og konsernets regnskapsopplysninger i samsvar med lov og god bokføringsskikk i Norge.



Ulsteinvik, 17. juni 2020  
BDO AS

Eldar Zahl  
registrert revisor