



ÅRSREGNSKAPET FOR REGNSKAPSÅRET 2021 - GENERELL INFORMASJON

Enheten

Organisasjonsnummer:	989 214 209
Organisasjonsform:	Aksjeselskap
Foretaksnavn:	SKAUGE INNOVASJON AS
Forretningsadresse:	Sørehavnveien 41 5179 GODVIK

Regnskapsår

Årsregnskapets periode:	01.01.2021 - 31.12.2021
-------------------------	-------------------------

Konsern

Mørselskap i konsern:	Ja
Konsernregnskap lagt ved:	Ja

Regnskapsregler

Regler for små foretak benyttet:	Ja
Benyttet ved utarbeidelsen av årsregnskapet til selskapet:	Regnskapslovens alminnelige regler
Benyttet ved utarbeidelsen av årsregnskapet til konsernet:	Regnskapslovens alminnelige regler

Årsregnskapet fastsatt av kompetent organ

Bekreftet av representant for selskapet:	Gunnar Kristiansen
Dato for fastsettelse av årsregnskapet:	16.01.2023

Grunnlag for avgivelse

År 2021: Årsregnskapet er elektronisk innlevert
År 2020: Tall er hentet fra elektronisk innlevert årsregnskap fra 2021

Det er ikke krav til at årsregnskapet m.v. som sendes til Regnskapsregisteret er undertegnet. Kontrollen på at dette er utført ligger hos revisor/enhetens øverste organ. Sikkerheten ivaretas ved at innsender har rolle/rettighet for innsending av årsregnskapet via Altinn, og ved at det bekreftes at årsregnskapet er fastsatt av kompetent organ.

Brønnøysundregistrene, 27.07.2023



Resultatregnskap

Beløp i: NOK	Note	2021	2020
RESULTATREGNSKAP			
Inntekter			
Salgsinntekt	1	1 500 000	1 500 000
Sum inntekter		1 500 000	1 500 000
Kostnader			
Lønnskostnad	2, 10		
Avskrivning av driftsmidler og immaterielle eiendeler	6		
Nedskrivning av varige driftsmidler og immaterielle eiendeler	6		
Annen driftskostnad	2	25 000	49 200
Sum kostnader	10	25 000	49 200
Driftsresultat		1 475 000	1 450 800
Finansinntekter og finanskostnader			
Inntekt på investering i datterselskap		4 350 000	
Renteinntekt fra foretak i samme konsern	8		
Annen renteinntekt	3	3 982	15 660
Annen finansinntekt	3	4 000	3 469
Sum finansinntekter		4 357 982	19 129
Rentekostnad til foretak i samme konsern	8		
Annen rentekostnad	3	224	2 932
Annen finanskostnad	3	6 612	1 012
Sum finanskostnader		6 836	3 944
Netto finans		4 351 146	15 185
Ordinært resultat før skattekostnad		5 826 146	1 465 985
Skattekostnad på ordinært resultat	4, 13	339 602	347 267
Ordinært resultat etter skattekostnad	12	5 486 544	1 118 718
Årsresultat		5 486 544	1 118 718
Årsresultat etter minoritetsinteresser		5 486 544	1 118 718



Resultatregnskap

Beløp i: NOK	Note	2021	2020
Totalresultat		5 486 544	1 118 718
Overføringer og disponeringer			
Ordinært utbytte		2 200 000	560 000
Avsatt til annen egenkapital		3 286 544	558 718
Sum overføringer og disponeringer		5 486 544	1 118 718



Balanse

Beløp i: NOK	Note	2021	2020
BALANSE - EIENDELER			
Anleggsmidler			
Immaterielle eiendeler			
Utsatt skattefordel	4, 13		
Varige driftsmidler			
Tomter, bygninger o.a. fast eiendom	6		
Maskiner og anlegg	6		
Skip og flytende installasjoner	6		
Driftsløsøre, inventar o.a. utstyr	6		
Sum varige driftsmidler	6		
Finansielle anleggsmidler			
Investering i datterselskap	7, 14	4 989 812	4 989 812
Investering i annet foretak i samme konsern	7, 14		
Lån til foretak i samme konsern	8		
Investeringer i tilknyttet selskap		566 522	566 522
Sum finansielle anleggsmidler		5 556 334	5 556 334
Sum anleggsmidler		5 556 334	5 556 334
Omløpsmidler			
Varer			
Sum varer	5		
Fordringer			
Andre kortsiktige fordringer	2, 8, 9	13 653 506	12 120 324
Sum fordringer	9	13 653 506	12 120 324
Investeringer			
Aksjer og andeler i foretak i samme konsern	14		
Bankinnskudd, kontanter og lignende			
Bankinnskudd, kontanter o.l.	11	8 204 336	5 022 139
Sum bankinnskudd, kontanter og lignende		8 204 336	5 022 139



Balanse

Beløp i: NOK	Note	2021	2020
Sum omløpsmidler		21 857 842	17 142 463
SUM EIENDELER	5, 6	27 414 176	22 698 797
BALANSE - EGENKAPITAL OG GJELD			
Egenkapital			
Innskutt egenkapital			
Aksjekapital		100 000	100 000
Overkurs		157 422	157 422
Sum innskutt egenkapital		257 422	257 422
Opptjent egenkapital			
Annen egenkapital		23 871 652	20 585 108
Sum opptjent egenkapital		23 871 652	20 585 108
Sum egenkapital	6, 12	24 129 074	20 842 530
Gjeld			
Langsiktig gjeld			
Utsatt skatt	4, 13		
Annen langsiktig gjeld			
Gjeld til kredittinstitusjoner	9		
Øvrig langsiktig gjeld	8, 9		
Sum langsiktig gjeld		0	0
Kortsiktig gjeld			
Leverandørgjeld			4 375
Betalbar skatt	4, 13	339 602	347 267
Skyldig offentlige avgifter	11	375 000	374 125
Utbytte	12	2 200 000	560 000
Annen kortsiktig gjeld	2	370 500	570 500
Sum kortsiktig gjeld		3 285 102	1 856 267
Sum gjeld		3 285 102	1 856 267



Balanse

Beløp i: NOK	Note	2021	2020
SUM EGENKAPITAL OG GJELD	6	27 414 176	22 698 797



Konsernets resultatregnskap

Beløp i: NOK	Note	2021	2020
RESULTATREGNSKAP			
Inntekter			
Salgsinntekt	2	78 264 645	94 599 994
Annen driftsinntekt		5 256 187	923 424
Sum inntekter		83 520 832	95 523 418
Kostnader			
Varekostnad		20 547 818	35 805 266
Lønnskostnad	3, 18	32 766 471	33 601 123
Avskrivning av driftsmidler og immaterielle eiendeler		2 820 692	3 564 704
Annen driftskostnad	3, 12	11 331 611	9 772 591
Sum kostnader		67 466 591	82 743 684
Driftsresultat		16 054 241	12 779 734
Finansinntekter og finanskostnader			
Renteinntekt fra foretak i samme konsern		12 380	46 383
Annen renteinntekt		4 639	33 898
Annen finansinntekt		38 994	160 221
Sum finansinntekter		56 013	240 503
Nedskrivning av finansielle eiendeler			2 254
Nedskrivning av andre finansielle anleggsmidler		65 203	65 188
Rentekostnad til foretak i samme konsern		84 000	84 000
Annen rentekostnad		48 507	371 521
Annen finanskostnad		61 952	47 991
Sum finanskostnader		259 663	570 954
Netto finans	4	-203 650	-330 451
Ordinært resultat før skattekostnad		15 850 591	12 449 283
Skattekostnad på ordinært resultat	5	3 828 312	3 199 731
Ordinært resultat etter skattekostnad		12 022 279	9 249 552
Årsresultat		12 022 279	9 249 552



Konsernets resultatregnskap

Beløp i: NOK	Note	2021	2020
Minoritetsinteresser		750 685	666 866
Årsresultat etter minoritetsinteresser		11 271 593	8 582 686
Totalresultat		11 271 593	8 582 686
Overføringer og disponeringer			
Ordinært utbytte		3 100 000	779 978
Avsatt til annen egenkapital		8 922 279	8 469 574
Sum overføringer og disponeringer		12 022 279	9 249 552



Konsernets balanse

Beløp i: NOK	Note	2021	2020
BALANSE - EIENDELER			
Anleggsmidler			
Immaterielle eiendeler			
Forskning og utvikling	6	708 840	1 297 679
Utsatt skattefordel	5	499 334	803 523
Sum immaterielle eiendeler		1 208 174	2 101 202
Varige driftsmidler			
Tomter, bygninger o.a. fast eiendom	7, 11	38 944 618	39 866 473
Maskiner og anlegg	7, 11	1 270 802	1 501 110
Driftsløsøre, inventar o.a. utstyr	7, 11	668 997	826 393
Sum varige driftsmidler		40 884 417	42 193 976
Finansielle anleggsmidler			
Investering i datterselskap	8		
Investeringer i tilknyttet selskap	8		
Lån til tilknyttet selskap og felles kontrollert virksomhet	10, 11		
Investeringer i aksjer og andeler	8, 9		
Obligasjoner		4 139	20 056
Sum finansielle anleggsmidler		4 139	20 056
Sum anleggsmidler		42 096 730	44 315 234
Omløpsmidler			
Varer			
Sum varer	11, 12, 13	1 331 906	879 900
Fordringer			
Kundefordringer	10, 11, 15	12 363 220	13 439 326
Andre kortsiktige fordringer	10	4 788 182	2 329 267
Sum fordringer		17 151 402	15 768 593
Bankinnskudd, kontanter og lignende			
Bankinnskudd, kontanter o.l.	14	31 243 454	22 163 467



Konsernets balanse

Beløp i: NOK	Note	2021	2020
Sum bankinnskudd, kontanter og lignende		31 243 454	22 163 467
Sum omløpsmidler		49 726 761	38 811 960
SUM EIENDELER		91 823 491	83 127 194
BALANSE - EGENKAPITAL OG GJELD			
Egenkapital			
Innskutt egenkapital			
Aksjekapital	16	100 000	100 000
Overkurs		157 422	157 422
Sum innskutt egenkapital		257 422	257 422
Opptjent egenkapital			
Annen egenkapital		69 110 363	60 794 716
Minoritetsinteresser		1 719 609	1 862 976
Sum opptjent egenkapital		70 829 971	62 657 693
Sum egenkapital	9, 17	71 087 393	62 915 115
Gjeld			
Langsiktig gjeld			
Andre avsetninger for forpliktelser		300 000	300 000
Sum avsetninger for forpliktelser		300 000	300 000
Annen langsiktig gjeld			
Gjeld til kredittinstitusjoner	11		
Øvrig langsiktig gjeld	10, 11		
Sum langsiktig gjeld		300 000	300 000
Kortsiktig gjeld			
Gjeld til kredittinstitusjoner	11		
Leverandørgjeld	10	6 908 360	5 665 812
Betalbar skatt	5	3 524 123	3 026 039
Skyldig offentlige avgifter		2 908 293	2 758 636
Utbytte		2 200 000	560 000



Konsernets balanse

Beløp i: NOK	Note	2021	2020
Annen kortsiktig gjeld	10, 15	4 895 321	7 901 592
Sum kortsiktig gjeld		20 436 097	19 912 079
Sum gjeld		20 736 097	20 212 079
SUM EGENKAPITAL OG GJELD		91 823 491	83 127 194



Brønnøysundregistrene

ÅRSREGNSKAP FOR REGNSKAPSÅRET 2021 - GENERELL INFORMASJON

Journalnummer: 2023 301358

Enheten

Organisasjonsnummer: 989 214 209
Organisasjonsform: Aksjeselskap
Foretaksnavn: SKAUGE INNOVASJON AS
Forretningsadresse: Sørehamnveien 41
5179 GODVIK

Regnskapsår

Årsregnskapets periode: 01.01.2021 - 31.12.2021

Konsern

Morselskap i konsern: Ja
Konsernregnskap lagt ved: Ja

Regnskapsregler

Regler for små foretak benyttet: Ja
Benyttet ved utarbeidelsen av
årsregnskapet til selskapet: Regnskapslovens alminnelige regler
Benyttet ved utarbeidelsen av
årsregnskapet til konsernet: Regnskapslovens alminnelige regler

Årsregnskapet fastsatt av kompetent organ

Bekreftet av representant for selskapet: Gunnar Kristiansen
Dato for fastsettelse av årsregnskapet: 16.01.2023

Grunnlag for avgivelse

År 2021: Årsregnskap er elektronisk innlevert.
År 2020: Tall er hentet fra elektronisk innlevert årsregnskap fra 2021.

Det er ikke krav til at årsregnskapet m.v. som sendes til Regnskapsregisteret er undertegnet. Kontrollen på at dette er utført ligger hos revisor/enhetens øverste organ. Sikkerheten ivaretas ved at innsender har rolle/rettighet for innsending av årsregnskapet via Altinn, og ved at det bekreftes at årsregnskapet er fastsatt av kompetent organ.

Brønnøysundregistrene, 18.01.2023



Organisasjonsnr: 989 214 209
SKAUGE INNOVASJON AS

RESULTATREGNSKAP

Beløp i: NOK	Note	2021	2020
RESULTATREGNSKAP			
Inntekter			
Salgsinntekt	1	1 500 000	1 500 000
Sum inntekter		1 500 000	1 500 000
Kostnader			
Lønnskostnad	2, 10		
Avskrivning av driftsmidler og immaterielle eiendeler	6		
Nedskrivning av varige driftsmidler og immaterielle eiendeler	6		
Annen driftskostnad	2	25 000	49 200
Sum kostnader	10	25 000	49 200
Driftsresultat		1 475 000	1 450 800
Finansinntekter og finanskostnader			
Inntekt på investering i datterselskap		4 350 000	
Renteinntekt fra foretak i samme konsern	8		
Annen renteinntekt	3	3 982	15 660
Annen finansinntekt	3	4 000	3 469
Sum finansinntekter		4 357 982	19 129
Rentekostnad til foretak i samme konsern	8		
Annen rentekostnad	3	224	2 932
Annen finanskostnad	3	6 612	1 012
Sum finanskostnader		6 836	3 944
Netto finans		4 351 146	15 185
Ordinært resultat før skattekostnad			
Skattekostnad på ordinært resultat		5 826 146	1 465 985
Skattekostnad på ordinært resultat	4, 13	339 602	347 267
Ordinært resultat etter skattekostnad	12	5 486 544	1 118 718
Årsresultat		5 486 544	1 118 718
Årsresultat etter minoritetsinteresser		5 486 544	1 118 718
Totalresultat		5 486 544	1 118 718



Overføringer og disponeringer		
Ordinært utbytte	2 200 000	560 000
Avsatt til annen egenkapital	3 286 544	558 718
Sum overføringer og disponeringer	5 486 544	1 118 718



Organisasjonsnr: 989 214 209
SKAUGE INNOVASJON AS

BALANSE

<u>Beløp i: NOK</u>	<u>Note</u>	<u>2021</u>	<u>2020</u>
BALANSE - EIENDELER			
Anleggsmidler			
Immaterielle eiendeler			
Utsatt skattefordel	4, 13		
Varige driftsmidler			
Tomter, bygninger o.a. fast eiendom	6		
Maskiner og anlegg	6		
Skip og flytende installasjoner	6		
Driftsløsøre, inventar o. a. utstyr	6		
Sum varige driftsmidler	6		
Finansielle anleggsmidler			
Investering i datterselskap	7, 14	4 989 812	4 989 812
Investering i annet foretak i samme konsern	7, 14		
Lån til foretak i samme konsern	8		
Investeringer i tilknyttet selskap		566 522	566 522
Sum finansielle anleggsmidler		5 556 334	5 556 334
Sum anleggsmidler		5 556 334	5 556 334
Omløpsmidler			
Varer			
Sum varer	5		
Fordringer			
Andre kortsiktige fordringer	2, 8, 9	13 653 506	12 120 324
Sum fordringer	9	13 653 506	12 120 324
Investeringer			
Aksjer og andeler i foretak i samme konsern	14		
Bankinnskudd, kontanter og lignende			
Bankinnskudd, kontanter o. l.	11	8 204 336	5 022 139
Sum bankinnskudd, kontanter og lignende		8 204 336	5 022 139
Sum omløpsmidler		21 857 842	17 142 463



SUM EIENDELER	5, 6	27 414 176	22 698 797
BALANSE - EGENKAPITAL OG GJELD			
Egenkapital			
Innskutt egenkapital			
Aksjekapital		100 000	100 000
Overkurs		157 422	157 422
Sum innskutt egenkapital		257 422	257 422
Opptjent egenkapital			
Annen egenkapital		23 871 652	20 585 108
Sum opptjent egenkapital		23 871 652	20 585 108
Sum egenkapital	6, 12	24 129 074	20 842 530
Gjeld			
Langsiktig gjeld			
Utsatt skatt	4, 13		
Annen langsiktig gjeld			
Gjeld til kredittinstitusjoner	9		
Øvrig langsiktig gjeld	8, 9		
Sum langsiktig gjeld		0	0
Kortsiktig gjeld			
Leverandørgjeld			4 375
Betalbar skatt	4, 13	339 602	347 267
Skyldig offentlige avgifter	11	375 000	374 125
Utbytte	12	2 200 000	560 000
Annen kortsiktig gjeld	2	370 500	570 500
Sum kortsiktig gjeld		3 285 102	1 856 267
Sum gjeld		3 285 102	1 856 267
SUM EGENKAPITAL OG GJELD	6	27 414 176	22 698 797



Organisasjonsnr: 989 214 209
SKAUGE INNOVASJON AS

KONSERNRESULTATREGNSKAP

Beløp i: NOK	Note	2021	2020
RESULTATREGNSKAP			
Inntekter			
Salgsinntekt	2	78 264 645	94 599 994
Annen driftsinntekt		5 256 187	923 424
Sum inntekter		83 520 832	95 523 418
Kostnader			
Varekostnad		20 547 818	35 805 266
Lønnskostnad	3, 18	32 766 471	33 601 123
Avskrivning av driftsmidler og immaterielle eiendeler		2 820 692	3 564 704
Annen driftskostnad	3, 12	11 331 611	9 772 591
Sum kostnader		67 466 591	82 743 684
Driftsresultat		16 054 241	12 779 734
Finansinntekter og finanskostnader			
Renteinntekt fra foretak i samme konsern		12 380	46 383
Annen renteinntekt		4 639	33 898
Annen finansinntekt		38 994	160 221
Sum finansinntekter		56 013	240 503
Nedskrivning av finansielle eiendeler			2 254
Nedskrivning av andre finansielle anleggsmidler		65 203	65 188
Rentekostnad til foretak i samme konsern		84 000	84 000
Annen rentekostnad		48 507	371 521
Annen finanskostnad		61 952	47 991
Sum finanskostnader		259 663	570 954
Netto finans	4	-203 650	-330 451
Ordinært resultat før skattekostnad		15 850 591	12 449 283
Skattekostnad på ordinært resultat	5	3 828 312	3 199 731
Ordinært resultat etter skattekostnad		12 022 279	9 249 552
Årsresultat		12 022 279	9 249 552
Minoritetsinteresser		750 685	666 866
Årsresultat etter minoritetsinteresser		11 271 593	8 582 686



Totalresultat	11 271 593	8 582 686
Overføringer og disponeringer		
Ordinært utbytte	3 100 000	779 978
Avsatt til annen egenkapital	8 922 279	8 469 574
Sum overføringer og disponeringer	12 022 279	9 249 552



Organisasjonsnr: 989 214 209
SKAUGE INNOVASJON AS

KONSERNBALANSE

Beløp i: NOK	Note	2021	2020
BALANSE - EIENDELER			
Anleggsmidler			
Immaterielle eiendeler			
Forskning og utvikling	6	708 840	1 297 679
Utsatt skattefordel	5	499 334	803 523
Sum immaterielle eiendeler		1 208 174	2 101 202
Varige driftsmidler			
Tomter, bygninger o.a. fast eiendom	7, 11	38 944 618	39 866 473
Maskiner og anlegg	7, 11	1 270 802	1 501 110
Driftsløsøre, inventar o. a. utstyr	7, 11	668 997	826 393
Sum varige driftsmidler		40 884 417	42 193 976
Finansielle anleggsmidler			
Investering i datterselskap	8		
Investeringer i tilknyttet selskap	8		
Lån til tilknyttet selskap og felles kontrollert virksomhet	10, 11		
Investeringer i aksjer og andeler	8, 9		
Obligasjoner		4 139	20 056
Sum finansielle anleggsmidler		4 139	20 056
Sum anleggsmidler		42 096 730	44 315 234
Omløpsmidler			
Varer			
Sum varer	11, 12, 1	1 331 906	879 900
Fordringer			
Kundefordringer	10, 11, 1	12 363 220	13 439 326
Andre kortsiktige fordringer	10	4 788 182	2 329 267
Sum fordringer		17 151 402	15 768 593
Bankinnskudd, kontanter og lignende			
Bankinnskudd, kontanter o. l.	14	31 243 454	22 163 467
Sum bankinnskudd, kontanter og lignende		31 243 454	22 163 467
Sum omløpsmidler		49 726 761	38 811 960



SUM EIENDELER		91 823 491	83 127 194
BALANSE - EGENKAPITAL OG GJELD			
Egenkapital			
Innskutt egenkapital			
Aksjekapital	16	100 000	100 000
Overkurs		157 422	157 422
Sum innskutt egenkapital		257 422	257 422
Opptjent egenkapital			
Annen egenkapital		69 110 363	60 794 716
Minoritetsinteresser		1 719 609	1 862 976
Sum opptjent egenkapital		70 829 971	62 657 693
Sum egenkapital	9, 17	71 087 393	62 915 115
Gjeld			
Langsiktig gjeld			
Andre avsetninger for forpliktelser		300 000	300 000
Sum avsetninger for forpliktelser		300 000	300 000
Annen langsiktig gjeld			
Gjeld til kredittinstitusjoner	11		
Øvrig langsiktig gjeld	10, 11		
Sum langsiktig gjeld		300 000	300 000
Kortsiktig gjeld			
Gjeld til kredittinstitusjoner	11		
Leverandørgjeld	10	6 908 360	5 665 812
Betalbar skatt	5	3 524 123	3 026 039
Skyldig offentlige avgifter		2 908 293	2 758 636
Utbytte		2 200 000	560 000
Annen kortsiktig gjeld	10, 15	4 895 321	7 901 592
Sum kortsiktig gjeld		20 436 097	19 912 079
Sum gjeld		20 736 097	20 212 079
SUM EGENKAPITAL OG GJELD		91 823 491	83 127 194



Organisasjonsnr: 989 214 209
SKAUGE INNOVASJON AS

NOTEOPPLYSNINGER - SELSKAP - alle poster oppgitt i hele tall

Note

Antall aksjer og aksjeeiere

Note

3

Antall årsverk i regnskapsåret

Virksomheten har hatt følgende antall årsverk:

0.00

Omløpsmidler Startdato Sluttdato Endring

Skattemessig fremf.undersk. Startdato Sluttdato Endring

Kortsiktig gjeld Startdato Sluttdato Endring



Organisasjonsnr: 989 214 209
SKAUGE INNOVASJON AS

NOTEOPPLYSNINGER - KONSERN

- alle poster oppgitt i hele tall

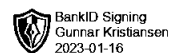


KONSERN- OG ÅRSREGNSKAP

2021

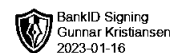
Skauge Innovasjon AS

Organisasjonsnummer: 989 214 209





Resultatregnskap			
Skauge Innovasjon AS			
Driftsinntekter og driftskostnader	Note	2021	2020
Salgsinntekt	1	1 500 000	1 500 000
Sum driftsinntekter		<u>1 500 000</u>	<u>1 500 000</u>
Annen driftskostnad	2	25 000	49 200
Sum driftskostnader	10	<u>25 000</u>	<u>49 200</u>
Driftsresultat		<u>1 475 000</u>	<u>1 450 800</u>
Finansinntekter og finanskostnader			
Inntekt på investering i datterselskap		4 350 000	0
Annen renteinntekt	3	3 982	15 660
Annen finansinntekt	3	4 000	3 469
Annen rentekostnad	3	224	2 932
Annen finanskostnad	3	6 612	1 012
Resultat av finansposter		<u>4 351 146</u>	<u>15 185</u>
Ordinært resultat før skattekostnad		5 826 146	1 465 985
Skattekostnad på ordinært resultat	4, 13	339 602	347 267
Ordinært resultat	12	<u>5 486 544</u>	<u>1 118 718</u>
Årsresultat		<u>5 486 544</u>	<u>1 118 718</u>
Overføringer			
Avsatt til utbytte		2 200 000	560 000
Avsatt til annen egenkapital		3 286 544	558 718
Sum overføringer		<u>5 486 544</u>	<u>1 118 718</u>





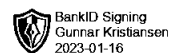
Balanse				
Skauge Innovasjon AS				
Eiendeler	Note	2021	2020	
Finansielle driftsmidler				
Investeringer i datterselskap	7, 14	4 989 812	4 989 812	
Investeringer i tilknyttet selskap		566 522	566 522	
Sum finansielle anleggsmidler		<u>5 556 334</u>	<u>5 556 334</u>	
Sum anleggsmidler		<u>5 556 334</u>	<u>5 556 334</u>	
Omløpsmidler				
Fordringer				
Andre kortsiktige fordringer	2, 8, 9	13 653 506	12 120 324	
Sum fordringer	9	<u>13 653 506</u>	<u>12 120 324</u>	
Bankinnskudd, kontanter o.l.	11	8 204 336	5 022 139	
Sum omløpsmidler		<u>21 857 842</u>	<u>17 142 463</u>	
Sum eiendeler	5, 6	<u>27 414 176</u>	<u>22 698 797</u>	



Balanse				
Skauge Innovasjon AS				
Egenkapital og gjeld	Note	2021	2020	
Innskutt egenkapital				
Aksjekapital		100 000	100 000	
Overkurs		157 422	157 422	
Sum innskutt egenkapital		<u>257 422</u>	<u>257 422</u>	
Opptjent egenkapital				
Annen egenkapital		23 871 652	20 585 108	
Sum opptjent egenkapital		<u>23 871 652</u>	<u>20 585 108</u>	
Sum egenkapital	6, 12	<u>24 129 074</u>	<u>20 842 530</u>	
Gjeld				
Leverandørgjeld		0	4 375	
Betalbar skatt	4, 13	339 602	347 267	
Skyldig offentlige avgifter	11	375 000	374 125	
Utflytte	12	2 200 000	560 000	
Annen kortsiktig gjeld	2	370 500	570 500	
Sum kortsiktig gjeld		<u>3 285 102</u>	<u>1 856 267</u>	
Sum gjeld		<u>3 285 102</u>	<u>1 856 267</u>	
Sum egenkapital og gjeld	6	<u>27 414 176</u>	<u>22 698 797</u>	
Bergen Styret i Skauge Innovasjon AS				
<hr/> Gunnar Kristiansen styreleder				
Skauge Innovasjon AS				Side 2



Resultatregnskap			
Skauge Innovasjon AS			
Driftsinntekter og driftskostnader	Note	2021	2020
Salgsinntekt	2	78 264 645	94 599 994
Annen driftsinntekt		5 256 187	923 424
Sum driftsinntekter		83 520 832	95 523 418
Varekostnad		20 547 818	35 805 266
Lønnskostnad	3, 18	32 766 471	33 601 123
Avskrivning av driftsmidler og immaterielle eiendeler		2 820 692	3 564 704
Annen driftskostnad	3, 12	11 331 611	9 772 591
Sum driftskostnader		67 466 591	82 743 684
Driftsresultat		16 054 241	12 779 734
Finansinntekter og finanskostnader			
Renteinntekt fra foretak i samme konsern		12 380	46 383
Annen renteinntekt		4 639	33 898
Annen finansinntekt		38 994	160 221
Nedskrivning av finansielle eiendeler		0	2 254
Nedskrivning av andre finansielle anleggsmidler		65 203	65 188
Rentekostnad til foretak i samme konsern		84 000	84 000
Annen rentekostnad		48 507	371 521
Annen finanskostnad		61 952	47 991
Resultat av finansposter	4	-203 650	-330 451
Ordinært resultat før skattekostnad		15 850 591	12 449 283
Skattekostnad på ordinært resultat	5	3 828 312	3 199 731
Ordinært resultat		12 022 279	9 249 552
Ekstraordinære inntekter og kostnader			
Årsresultat		12 022 279	9 249 552
Minoritetens andel		750 685	666 866
Majoritetens andel		11 271 593	8 582 686
Overføringer			
Avsatt til utbytte		3 100 000	779 978
Avsatt til annen egenkapital		8 922 279	8 469 574
Sum disponert		12 022 279	9 249 552
Skauge Innovasjon AS			Side 1





Balanse			
Skauge Innovasjon AS			
Eiendeler	Note	2021	2020
Anleggsmidler			
Immaterielle eiendeler			
Forskning og utvikling	6	708 840	1 297 679
Utsatt skattefordel	5	499 334	803 523
Sum immaterielle eiendeler		1 208 174	2 101 202
Varige driftsmidler			
Tomter, bygninger o.a. fast eiendom	7, 11	38 944 618	39 866 473
Maskiner og anlegg	7, 11	1 270 802	1 501 110
Driftsløsøre, inventar o.a. utstyr	7, 11	668 997	826 393
Sum varige driftsmidler		40 884 417	42 193 976
Finansielle anleggsmidler			
Obligasjoner		4 139	20 056
Sum finansielle anleggsmidler		4 139	20 056
Sum anleggsmidler		42 096 730	44 315 234
Omløpsmidler			
Lager av varer og annen beholdning	11, 12, 13	1 331 906	879 900
Fordringer			
Kundefordringer	10, 11, 15	12 363 220	13 439 326
Andre kortsiktige fordringer	10	4 788 182	2 329 267
Sum fordringer		17 151 402	15 768 593
Investeringer			
Bankinnskudd, kontanter o.l.	14	31 243 454	22 163 467
Sum omløpsmidler		49 726 761	38 811 960
Sum eiendeler		91 823 491	83 127 194
Skauge Innovasjon AS			Side 1



Balanse			
Skauge Innovasjon AS			
Egenkapital og gjeld	Note	2021	2020
Innskutt egenkapital			
Aksjekapital	16	100 000	100 000
Overkurs		157 422	157 422
Sum innskutt egenkapital		257 422	257 422
Opptjent egenkapital			
Annen egenkapital		69 110 363	60 794 716
		1 719 609	1 862 976
Sum opptjent egenkapital		70 829 971	62 657 693
Sum egenkapital	9, 17	71 087 393	62 915 115
Gjeld			
Avsetning for forpliktelser			
Andre avsetninger for forpliktelser		300 000	300 000
Sum avsetning for forpliktelser		300 000	300 000
Annen langsiktig gjeld			
Kortsiktig gjeld			
Leverandørgjeld	10	6 908 360	5 665 812
Betalbar skatt	5	3 524 123	3 026 039
Skyldig offentlige avgifter		2 908 293	2 758 636
Utbytte		2 200 000	560 000
Annen kortsiktig gjeld	10, 15	4 895 321	7 901 592
Sum kortsiktig gjeld		20 436 097	19 912 079
Sum gjeld		20 736 097	20 212 079
Sum egenkapital og gjeld		91 823 491	83 127 194
Bergen Styret i Skauge Innovasjon AS			
_____ Gunnar Kristiansen styreleder			
Skauge Innovasjon AS		Side 2	



Skauge Innovasjon AS

Noter til regnskapet for 2021

Note 1 Regnskapsprinsipper

Årsregnskapet er satt opp i samsvar med regnskapslovens bestemmelser og god regnskapsskikk.

1-1 Konsolidering

Konsernregnskapet inkluderer Skauge Innovasjon AS og selskaper som Skauge Innovasjon AS har bestemmende innflytelse over. Bestemmende innflytelse oppnås normalt når konsernet eier mer enn 50 % av aksjene i selskapet, og konsernet er i stand til å utøve faktisk kontroll over selskapet. Minoritetsinteresser inngår i konsernets egenkapital. Transaksjoner og mellomværende mellom selskapene i konsernet er eliminert. Konsernregnskapet er utarbeidet etter ensartede prinsipper, ved at datterselskapet følger de samme regnskapsprinsipper som morselskapet.

Oppkjøpsmetoden benyttes ved regnskapsføring av virksomhetssammenslutninger. Selskaper som er kjøpt eller solgt i løpet av året inkluderes i konsernregnskapet fra det tidspunktet kontroll oppnås og inntil kontroll opphører.

Tilknyttede selskaper er enheter hvor konsernet har betydelig (men ikke bestemmende) innflytelse, over den finansielle og operasjonelle styringen (normalt ved eierandel på mellom 20 % og 50 %). Konsernregnskapet inkluderer konsernets andel av resultat fra tilknyttede selskaper regnskapsført etter egenkapitalmetoden fra det tidspunktet betydelig innflytelse oppnås og inntil slik innflytelse opphører.

Når konsernets tapsandel overstiger investeringen i et tilknyttet selskap, reduseres konsernets balanseførte verdi til null og ytterligere tap regnskapsføres ikke med mindre konsernet har en forpliktelse til å dekke dette tapet.

1-2 Bruk av estimater

Ledelsen har brukt estimater og forutsetninger som har påvirket resultatregnskapet og verdsettelsen av eiendeler og gjeld, samt usikre eiendeler og forpliktelser på balansedagen under utarbeidelsen av årsregnskapet i henhold til god regnskapsskikk.

1-3 Valuta

Transaksjoner i utenlandsk valuta omregnes til kursen på transaksjonstidspunktet. Pengeposter i utenlandsk valuta omregnes til norske kroner ved å benytte balansedagens kurs. Ikke-pengeposter som måles til historisk kurs uttrykt i utenlandsk valuta, omregnes til norske kroner ved å benytte valutakursen på transaksjonstidspunktet. Ikke-pengeposter som måles til virkelig verdi uttrykt i



utenlandsk valuta, omregnes til valutakursen fastsatt på måletidspunktet. Valutakursendringer resultatføres løpende i regnskapsperioden under andre finansposter.

1-4 Salgsinntekter

Inntekter fra salg av varer resultatføres når levering har funnet sted og det vesentligste av risiko og avkastning er overført.

Inntekter fra salg av tjenester og langsiktige tilvirkingsprosjekter resultatføres i takt med prosjektets fullføringsgrad, når utfallet av transaksjonen kan estimeres på en pålitelig måte. Fremdriften måles som påløpte timer i forhold til totalt estimerte timer. Når transaksjonens utfall ikke kan estimeres pålitelig, vil kun inntekter tilsvarende påløpte prosjektkostnader inntektsføres. I den perioden det blir identifisert at et prosjekt vil gi et negativt resultat, vil det estimerte tapet på kontrakten bli resultatført i sin helhet.

1-5 Skatt

Skattekostnad består av betalbar skatt og endring i utsatt skatt. Utsatt skatt/skattefordel er beregnet på alle forskjeller mellom regnskapsmessig og skattemessig verdi på eiendeler og gjeld. Utsatt skatt er beregnet med 22 % på grunnlag av de midlertidige forskjeller som eksisterer mellom regnskapsmessige og skattemessige verdier, samt skattemessig underskudd til fremføring ved utgangen av regnskapsåret. Netto utsatt skattefordel balanseføres i den grad det er sannsynlig at denne kan bli utnyttet.

Betalbar skatt og utsatt skatt er regnskapsført direkte mot egenkapitalen i den grad skattepostene relaterer seg til poster ført direkte mot egenkapitalen.

1-6 Klassifisering og vurdering av balanseposter

Omløpsmidler og kortsiktig gjeld omfatter poster som forfaller til betaling innen ett år etter anskaffelsestidspunktet, samt poster som knytter seg til varekretsløpet. Øvrige poster er klassifisert som anleggsmiddel/langsiktig gjeld.

Omløpsmidler vurderes til laveste av anskaffelseskost og virkelig verdi. Kortsiktig gjeld balanseføres til nominelt beløp på opptakstidspunktet.

Anleggsmidler vurderes til anskaffelseskost, fratrukket av- og nedskrivninger. Langsiktig gjeld balanseføres til nominelt beløp på etableringstidspunktet.

1-7 Forskning og utvikling

Utgifter til utvikling balanseføres i den grad det kan identifiseres en fremtidig økonomisk fordel knyttet til utvikling av en identifiserbar immaterielle eiendel og utgiftene kan måles pålitelig. I motsatt fall kostnadsføres slike utgifter løpende. Balanseført utvikling avskrives lineært over økonomisk levetid. Utgifter til forskning kostnadsføres løpende.



1-8 Varige driftsmidler

Varige driftsmidler balanseføres og avskrives lineært over driftsmidlets forventede levetid. Vesentlige driftsmidler som består av betydelige komponenter med ulik levetid er dekomponert med ulik avskrivningstid for de ulike komponentene. Direkte vedlikehold av driftsmidler kostnadsføres løpende under driftskostnader, mens påkostninger eller forbedringer tillegges driftsmidlets kostpris og avskrives i takt med driftsmidlet. Dersom gjenvinnbart beløp av driftsmiddelet er lavere enn balanseført verdi foretas nedskrivning til gjenvinnbart beløp. Gjenvinnbart beløp er det høyeste av netto salgsverdi og verdi i bruk. Verdi i bruk er nåverdien av de fremtidige kontantstrømmene som eiendelen forventes å generere.

1-9 Datterselskap/tilknyttet selskap

Datterselskapet og tilknyttede selskaper vurderes etter kostmetoden i selskapsregnskapet. Investeringen er vurdert til anskaffelseskost for aksjene med mindre nedskrivning har vært nødvendig. Det er foretatt nedskrivning til virkelig verdi når verdifall skyldes årsaker som ikke kan antas å være forbigående og det må anses nødvendig etter god regnskapsskikk. Nedskrivninger er reversert når grunnlaget for nedskrivning ikke lenger er til stede.

Utbytte, konsernbidrag og andre utdelinger fra datterselskap er inntektsført samme år som det er avsatt i givers regnskap. Overstiger utbyttet / konsernbidraget andel av opptjent resultat etter anskaffelsestidspunktet, representerer den overskytende del tilbakebetaling av investert kapital, og utdelingene er fratrukket investeringens verdi i balansen til morselskapet.

1-10 Varebeholdninger

Varelager regnskapsføres til det laveste av anskaffelseskost og netto salgspris. Netto salgspris er estimert salgspris ved ordinær drift etter fradrag for beregnede nødvendige utgifter for gjennomføring av salget. Anskaffelseskost tilordnes ved bruk av FIFO metoden og inkluderer utgifter påløpt ved anskaffelse av varene og kostnader for å bringe varene til nåværende tilstand og plassering.

1-11 Fordringer

Kundefordringer og andre fordringer er oppført i balansen til pålydende etter fradrag for avsetning til forventet tap. Avsetning til tap gjøres på grunnlag av individuelle vurderinger av de enkelte fordringene. I tillegg gjøres det for øvrige kundefordringer en uspesifisert avsetning for å dekke antatt tap på krav.

1-12 Kortsiktige plasseringer

Kortsiktige plasseringer (aksjer og andeler vurdert som omløpsmidler) vurderes til laveste av anskaffelseskost og virkelig verdi på balansedagen. Mottatt utbytte og andre utdelinger fra selskapene inntektsføres som annen finansinntekt.



1-13 Pensjoner


Ytelsesbaserte pensjonsordninger, vurderes til nåverdien av de fremtidige pensjonsytelser som regnskapsmessig anses opptjent på balansedagen. Pensjonsmidler vurderes til virkelig verdi.

Endring i ytelsesbaserte pensjonsforpliktelser som skyldes endringer i pensjonsplaner, fordeles over antatt gjennomsnittlig gjenværende opptjeningstid.

Akkumulert virkning av estimatendringer og endringer i finansielle og aktuarielle forutsetninger (aktuarielle gevinster og tap) under 10 % av det som er størst av pensjonsforpliktelsene og pensjonsmidlene ved begynnelsen av året innregnes ikke. Når den akkumulerte virkningen er over 10 %-grensen ved årets begynnelse, resultatføres det overskytende over antatt gjennomsnittlig gjenværende opptjeningstid. Periodens netto pensjonskostnad klassifiseres som lønns- og personalkostnader.

1-14 Kontantstrømoppstilling

Kontantstrømoppstillingen er utarbeidet etter den indirekte metode. Kontanter og kontantekvivalenter omfatter kontanter, bankinnskudd og andre kortsiktige, likvide plasseringer.



Skauge Innovasjon AS

Noter til regnskapet for 2021

Note 2 Salgsinntekter

	Skauge Innovasjon AS		Skauge Innovasjon konsern	
	2021	2020	2021	2020
Pr. Virksomhetsområde				
Mekanisk produksjon	-	-	76 764 645,00	93 099 994,00
Utleie	-	-	5 256 187	923 424
Konsulenttjenester	1 500 000	1 500 000	1 500 000	1 500 000
Sum	1 500 000	1 500 000	83 520 832,00	95 523 418,00
Geografisk fordeling				
Norge	1 500 000	1 500 000	83 520 832	95 523 418
Sum	1 500 000	1 500 000	83 520 832	95 523 418

Note 3 Lønnskostnader, antall ansatte, godtgjørelser, lån til ansatte og godtgjørelse til revisor

Lønnskostnader	Skauge Innovasjon AS		Skauge Innovasjon konsern	
	2021	2020	2021	2020
Lønninger	-	-	26 198 197	27 701 409
Arbeidsgiveravgift	-	-	3 934 393	3 919 393
Pensjonskostnader	-	-	1 409 889	1 268 165
Andre ytelser	-	-	1 223 992	712 156
Sum	-	-	32 766 471	33 601 123

Selskapet har ingen ansatte i 2021. Konsernet har i regnskapsåret sysselsatt totalt 53 årsverk.

Selskapet har ikke utbetalt godtgjørelse til styre i 2021.

Ledende ansatte har ikke avtale om bonus eller aksjebasert avlønning.

Revisor

Godtgjørelse til revisor er fordelt på følgende:

Morselskap:

Lovpålagt revisjon	18 750,00
Attestasjonstjenester	
Skatterådgivning	
Andre tjenester	43 750,00
Sum honorar til revisor	62 500,00

Merverdiavgift er inkludert i revisjonshonoraret for morselskapet.

Datterselskap:

Lovpålagt revisjon	115 925
Attestasjonstjenester	
Skatterådgivning	
Andre tjenester	66 000
Sum honorar til revisor	181 925

Merverdiavgift er inkludert i revisjonshonoraret for morselskapet

Lån og sikkerhetsstillelse til ledende personer og aksjeeiere mv.

Det er ytt lån til aksjonær med 2 159 145,-



Skauge Innovasjon AS

Noter til regnskapet for 2021

Note 4 Finansposter

Finansinntekter	Skauge Innovasjon AS		Skauge Innovasjon Konsern	
	2021	2020	2021	2020
Inntekt på investering i datterselskap	4 350 000	-	-	-
Renteinntekt fra foretak i samme konsern	-	-	-	-
Annen renteinntekt	3 982	15 660	17 019	80 281
Valutagevinst	-	-	-	-
Annen finansinntekt	4 000	3 469	38 994	160 221
Sum finansinntekter	4 357 982	19 129	56 013	240 502

Finanskostnader	Skauge Innovasjon AS		Skauge Innovasjon Konsern	
	2021	2020	2021	2020
Rentekostnader fra foretak i samme konsern	-	-	-	-
Annen rentekostnad	224	2 932	132 507	522 963
Annen finanskostnad	6 612	1 012	127 155	47 991
Sum finanskostnader	6 836	3 944	259 662	570 954

Note 5 Skatt

Årets skattekostnad fordeler seg på:	Skauge Innovasjon AS		Skauge Innovasjon Konsern	
	2021	2020	2021	2020
Betalbar skatt	339 602	347 267	3 524 123	3 026 039
Korreksjon betalbar skatt tidligere år	-	-	-	-
Endring i utsatt skatt	-	-	304 189	173 692
Effekt av endring i skattesats	-	-	-	-
Sum skattekostnad	339 602	347 267	3 828 312	3 199 731

Beregning av årets skattegrunnlag:

Resultat før skattekostnad	5 826 146	1 465 985
Permanente forskjeller *)	-4 282 500	112 500
Endring i midlertidige forskjeller	-	-
Avgitt konsernbidrag	-	-
Årets skattegrunnlag	1 543 646	1 578 485

Oversikt over midlertidige forskjeller:

Fordringer	-	-
Varer	-	-
Anleggsmidler	-	-
Avsetning etter god regnskapsskikk	-	-
Pensjoner	-	-
3 % skattepliktig aksjeutbytte	-	-
Sum	-	-
Utsatt skatt / skattefordel	-	-



Skauge Innovasjon AS

Noter til regnskapet for 2021

Forklaring til hvorfor årets skattekostnad ikke utgjør 22 % av resultat før skatt:

Skauge Innovasjon AS		
Resultat før skatt	5 826 146	1 465 985
22 % skatt av resultat før skatt	1 281 752	322 517
Permanente forskjeller (22 %)*	-942 150	24 750
Midlertidige forskjeller (22%)		
Betalbar skatt på mottat konsernbidrag		
Korreksjon betalbar skatt tidligere år	-	-
Effekt av endring i skattesats**	-	-
Beregnet skattekostnad	339 602	347 267
Effektiv skattesats **)	5,8 %	23,7 %

*) Inkluderer: ikke fradragberettigede kostnader, som for eksempel representasjon, samt fradrag for resultatandel knyttet til tilknyttetselskap (resultatandelen trekkes ut ettersom den allerede er skattelagt hos de enkelte selskapene)

***) Skattekostnad i prosent av resultat før skatt

Note 6 Immaterielle eiendeler

Skauge Innovasjon AS

Selskapet har ingen immaterielle eiendeler.

Skauge Innovasjon konsern

	FoU	Sum
Anskaffelseskost pr 01.01.	2 677 502	2 677 502
Tilgang kjøpte immaterielle eiendeler	-	-
Avgang solgte immaterielle eiendeler	-	-
Anskaffelseskost 31.12.	2 677 502	2 677 502
Akkumulerte avskrivninger 31.12.	1 469 328	1 469 328
Akkumulerte nedskrivninger 31.12.	-	-
Reverserte nedskrivninger 31.12.	-	-
Balanseført verdi pr. 31.12.	1 208 174	1 208 174
Årets avskrivninger	588 839	-
Årets nedskrivninger	-	-

Både morselskapet og konsernet benytter lineære avskrivninger for alle immaterielle eiendeler. Den økonomiske levetiden for anleggsmidlene er beregnet til:

* FoU 10 år

FoU er knyttet til utviklingskostnader i forbindelse med utvikling av nye produkter, det har ikke påløpt fou kostnader i løpet av året.



Skauge Innovasjon AS

Noter til regnskapet for 2021

Note 7 Varige driftsmidler

Skauge Innovasjon AS

Skauge Innovasjon AS har ingen driftsmidler.

Skauge Innovasjon konsern

Varige driftsmidler	Driftsløsøre, inventar	Tomter/bygnin annen eiendom	Maskiner og inventar	Sum varige driftsmidler
Anskaffelseskost pr 01.01.	5 032 947	70 954 788	4 304 965	51 775 256
Tilgang kjøpte driftsmidler	277 345	644 950	-	-
Avgang solgte driftsmidler			-	
Anskaffelseskost 31.12.	5 310 292	71 599 738	4 304 965	75 904 703
Akkumulerte avskrivninger 31.12.	4 641 295	19 850 999	3 034 163	5 024 882
Akkumulerte nedskrivninger 31.12.		12 804 121		12 804 121
Reverserte nedskrivninger 31.12.		-		-
Balanseført verdi pr. 31.12.	668 997	38 944 618	1 270 802	40 884 417
Balanseført verdi pr. 31.12.				
Årets avskrivninger	157 396	1 566 805	230 308	1 954 509
Årets nedskrivninger (inkl. reverseringer)		-		-

Både morselskapet og konsernet benytter lineære avskrivninger for alle varige driftsmidler. Den økonomiske levetiden for driftsmidlene er beregnet til:

* Bygninger og annen fast eiendom	20-50 år
* Maskiner og inventar	3-15 år
* Tomter	0 år

Det er i løpet av året ikke foretatt reversering av tidligere års nedskrivninger.

Det er i løpet av året ikke foretatt nedskrivninger på driftsmidler.

Det er i løpet av året ikke foretatt endring i avskrivningsplan.



Skauge Innovasjon AS

Noter til regnskapet for 2021

Note 8 Datterselskap, tilknyttet selskap m v

	Ervervet	Kontor	Land	Eierandel	St.andel
Kongshavn Industri AS	12.12.05	Bergen	Norge	100 %	100 %
Hilleren Eiendom AS	20.12.05	Bergen	Norge	100 %	100 %
Kongshavn Automasjon AS	18.12.12	Bergen	Norge	33 %	33 %
Kongshavn Marine AS	15.12.05	Bergen	Norge	90,5 %	90,5 %
Kongshavn Invest AS	2.5.06	Bergen	Norge	100 %	100 %
Sørehavn Eiendom AS	20.12.05	Bergen	Norge	74 %	74 %
Noren Bergen AS	20.12.05	Bergen	Norge	75 %	75 %

Sørehavn Eiendom AS konsolideres i konsernets regnskap, selv om det ikke foreligger stemmeflertall i selskapet. Dette som følge av at konsernet anses å ha kontroll over selskapet gjennom innflytelse i andre eiere.

Investering etter kostmetoden (Selskapsregnskapet)

Selskapets navn	Aksje- kapital	Antall aksjer	Balanseført verdi	Egenkapital	Resultat 2021
Kongshavn Industri AS	11 000 000	11 000	4 969 312	25 458 423	3 060 268
Kongshavn Marine AS	100 000	905	20 500	3 939 518	5 050 602
Kongshavn Automasjon AS	102 000	34	37 300	-867 076	-956 511
Kongshavn Invest AS	100 000	100	0	-59 789	-12 890
Noren Bergen AS	100 000	700	0	4 259 809	525 692
Hilleren Eiendom AS	100 000	1 000	0	18 127 219	2 044 501
Sørehavn Eiendom AS	450 000	333	529 222	1 078 471	536 366

Aksjene i Kongshavn Invest AS er nedskrevet med kr. 110 000.
Aksjene i Kongshavn Marine AS er nedskrevet med kr. 90 500.
Aksjene i Kongshavn Industri AS er nedskrevet med kr. 12 520 969.

Note 9 Aksjer og andeler i andre foretak m.v.

Selskapet har ingen andre aksjer og andeler.



Skauge Innovasjon AS

Noter til regnskapet for 2021

Note 10 Mellomværende med selskap i samme konsern og tilknyttede selskap

Skauge Innovasjon AS

Fordringer	Kundefordringer		Andre fordringer	
	2021	2020	2021	2020
Noren Bergen AS	0	0	-	-
Sørehavn Eiendom AS	-	-	5 560 694	5 560 694
Kongshavn Marine AS	-	-	-	-
Hilleren Eiendom AS	-	-	5 170 111	5 239 349
Kongshavn Industri AS	-	-	763 556	763 556
Kongshavn Invest AS	-	-	-	-
Sum	-	-	11 494 361	11 563 599

Herav fordringer som forfaller > 1 år

Gjeld	Leverandørgjeld		Annen kortsiktig gjeld	
	2021	2020	2021	2020
Kongshavn Industri AS	-	-	-	-
Sum	-	-	-	-

Skauge Innovasjon konsern

Fordringer	2021	2020
Lån til foretak i samme konsern	-	-
Kundefordringer	-	-
Andre fordringer	-	-
Sum	-	-

Herav fordringer som forfaller > 1 år

Gjeld	2021	2020
Leverandørgjeld	-	-
Øvrig langsiktig gjeld	-	-
Annen kortsiktig gjeld	-	-
Sum	-	-



Skauge Innovasjon AS

Noter til regnskapet for 2021

Note 11 Fordringer og gjeld

	Skauge Innovasjon AS		Skauge Innovasjon konsern	
	2021	2020	2021	2020
Fordringer med forfall senere enn ett år				
Andre langsiktige fordringer			-	-
Langsiktig gjeld med forfall senere enn 5 år				
Gjeld til kredittinstitusjoner	-	-	-	-
Annen langsiktig gjeld	-	-	-	-
Sum	-	-	-	-

	Skauge Innovasjon AS		Skauge Innovasjon konsern	
	2021	2020	2021	2020
Gjeld sikret ved pant	-	-		
Pantsatte eiendeler:				
Eiendommer			38 944 618	39 866 473
Driftsmidler			1 939 799	2 327 503
Kundefordringer	-	-	12 363 220	13 439 326
Varer	-	-	1 331 906	879 900
Sum	-	-	54 579 543	56 513 202

Note 12 Leieavtaler og Leasing

Konsernet som leietaker – operasjonelle leieavtaler

Konsernet har inngått flere forskjellige operasjonelle leieavtaler av maskiner, kontorer og andre fasiliteter. De fleste leieavtalene har en opsjon for forlengelse.

Leieavtalene inneholder ikke restriksjoner på selskapets utbyttepolitikk eller finansieringsmuligheter.

Note 13 Varer

	Skauge Innovasjon AS		Skauge Innovasjon konsern	
	2020	2019	2021	2020
Lager av råvarer	-	-	-	-
Lager av varer under tilvirkning	-	-	-	-
Lager egentilvirkede ferdigvarer	-	-	1 331 906	879 900
Sum	-	-	1 331 906	879 900

Lageret er vurdert til anskaffelseskost.

Note 14 Bankinnskudd

	Skauge Innovasjon AS	Skauge Innovasjon konsern
Bundne skattetreksmidler utgjør:	-	1 318 965



Skauge Innovasjon AS

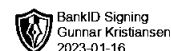
Noter til regnskapet for 2021

Note 15 Langsiktige tilvirkningskontrakter

Deler av selskapet aktivitet består av utvikling og produksjon av produkter og systemer etter ordrer. Selskapets prosjekter behandles i samsvar med løpende avregningsmetode. Inntektsføring av kontraktene skjer i takt med beregnet fremdrift (fullføringsgrad). Fullføringsgraden beregnes som påløpne tilvirkningskostnader i forhold til forventede totale tilvirkningskostnader (kost-til-kost metode). Kontraktenes inntekter er avtalt. Forventede totale tilvirkningskostnader estimeres basert på en kombinasjon av erfaringstall, systematiske estimeringsprosedyrer, oppfølging av effektivitetsmål og beste skjønn.

Prosjekter under utførelse fremkommer som nettobeløpet av sum opptjente driftsinntekter fratrukket fakturert / innbetalt fra kunder. I de tilfeller der fakturert og innbetalt fra kunder overstiger opptjente driftsinntekter blir dette presentert som "forskudd fra kunder".

	2021	2020
Prosjekter under utførelse	-	-
Forskudd fra kunder	-	-
Netto prosjekter under utførelse	-	-
Opptjent, ikke fakturerte inntekter, inkludert i kundefordringer	1 087 020	42 747
Påløpne kostnader	-	-
Gjenværende produksjon på tapsprosjekter	-	-
Forskuddsfakturert produksjon	-	-
Inntekter på igangværende prosjekter	-	-
Kostnader på igangværende prosjekter	-	-
Netto resultatført igangværende prosjekter	-	-



Skauge Innovasjon AS

Noter til regnskapet for 2021

Note 16 Aksjekapital og aksjonærinformasjon

Skauge Innovasjon AS

Aksjonærer:

	Antall	Pålydende	Balanseført
Gunnar Kristiansen (Styrets leder)	2 000	50	100 000
Sum	2 000		100 000

Selskapets eneaksjonær er Gunnar Kristiansen.
Konsernregnskap kan fås ved henvendelse til, Skauge Innovasjon AS

Note 17 Egenkapital

Skauge Innovasjon AS

	Aksjekapital	Overkurs	Annen EK	Sum
Egenkapital pr 31.12.2020	100 000	157 422	19 835 108	20 092 530
Avsatt utbytte			-2 200 000	-2 200 000
Årets resultat	-	-	5 486 544	5 486 544
Egenkapital pr 31.12 2021	100 000	157 422	23 121 652	23 379 074

Skauge Innovasjon konsern

				Sum
Egenkapital pr 31.12 2020	100 000	157 422	62 657 693	62 915 115
Utbytte ut av konsern	-	-	-3 100 000	-3 100 000
Årets resultat	-	-	12 022 279	12 022 279
Egenkapital pr 31.12 2021	100 000	157 422	71 579 972	71 837 394

Note 18 Innskuddspensjon

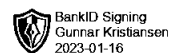
Skauge Innovasjon AS

Selskapet er ikke pliktig til å ha tjenestepensjonsordning etter lov om obligatorisk tjenestepensjon.

Innskuddsplan

Gruppens datterselskaper har innskuddsplaner i samsvar med lokale lover.

Kostnadsført innskudd utgjorde NOK 1 409 889 i 2021.





Årsberetning 2021 for Skauge Innovasjon AS

Virksomhetens art

Skauge Innovasjon AS ble stiftet 12. desember 2005. Selskapet har som formål å investere i andre selskap. Selskapet er lokalisert i Bergen kommune. Konsernet Skauge Innovasjon drives fra hovedkontor i Alvøen i Bergen kommune. Konsernet består av Skauge Innovasjon AS, Kongshavn Invest AS, Kongshavn Industri AS, Kongshavn Marine AS, Noren Bergen AS, Hilleren Eiendom AS og Sørhavn Eiendom AS. I tillegg er Kongshavn Automasjon innarbeidet til egenkapitalmetoden. Konsernet driver i hovedsak med utleie av eiendommer, mekanisk industri og oljevernustyr.

Utvikling, resultat og stilling

Årsresultatet i 2021 er et overskudd på kr. 5 486 544,-, mot et overskudd på kr. 1 118 718,- i 2020.

Selskapets egenkapital pr. 31.12.2021 er på kr. 24 129 074,-. Dette utgjør en egenkapital på 88,0 % mot 91,8 % i 2020.

Årsresultatet i 2021 for konsernet er et overskudd på kr. 12 022 279,-, mot et overskudd på kr. 9 249 552,- i 2020.

Konsernets egenkapital pr. 31.12.2021 er på kr. 71 087 393,-. Dette utgjør en egenkapital på 77,4 % mot 75,3 % i 2020.

Styret mener at årsregnskapet gir et rettviseende bilde av eiendeler og gjeld, finansielle stilling og resultat.

Fortsatt drift

Årsregnskapet er utarbeidet under forutsetningen om fortsatt drift.

Likestilling

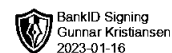
Selskapet har ikke hatt ansatte i 2021. Styret består av en mann. Ellers vises det til datterselskapene sine årsberetninger for nærmere informasjon om arbeidsmiljø og likestilling. Ingen spesielle forhold. Styret mener at arbeidsmiljøet og likestilling i konsernet er tilfredsstillende.

Forskning- og utvikling

Selskapet har ikke hatt noen FOU aktiviteter i 2021.

Ytre miljø

Selskapet driver ikke virksomhet som forurenser det ytre miljøet i vesentlig grad.

**Forsikring**

Det er ikke tegnet forsikring for styret for deres mulige ansvar overfor foretaket og tredjepersoner.

Andre forhold

Styret kjenner ikke til noen forhold av viktighet for å bedømme selskapets stilling og resultat som ikke fremgår av regnskapet og balansen med noter. Det er heller ikke etter regnskapsårets utgang inntrådt forhold som etter styrets syn har betydning ved bedømmelse av regnskapet.

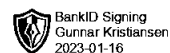
Bergen,

Gunnar Kristiansen
Styrets leder



KONTANTSTRØMOPPSTILLING

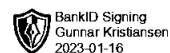
Indirekte modell			
Skauge Innovasjon AS			
	Noter	2020	2020
Kontantstrøm fra operasjonelle aktiviteter			
Resultat før skattekostnad		5 826 146	1 465 985
Periodens betalte skatt		-347 267	-401 285
Gevinst/tap ved salg av anleggsmidler		0	0
Ordinære avskrivninger		0	0
Nedskrivning anleggsmidler			
Endring i varelager		0	0
Endring i kundefordringer		0	0
Endring i leverandørgjeld		-4 375	4 375
Endring i forskjell mellom kostnadsført pensjon og inn-/utbetalinger i pensjonsordninger			
Effekt av valutakursendringer			
Endring i andre tidsavgrensningsposter		875	-90 875
Netto kontantstrøm fra operasjonelle aktiviteter		5 475 379	978 200
Kontantstrømmer fra investeringsaktiviteter			
Innbetalinger ved salg av varige driftsmidler			
Utbetalinger ved kjøp av varige driftsmidler		0	0
Innbetalinger ved salg av aksjer og andeler i andre foretak			
Utbetalinger ved kjøp av aksjer og andeler i andre foretak			
Utbetaling fordringer		-1 533 182	0
Innbetalinger av fordringer		0	4 269 784
Netto kontantstrøm fra investeringsaktiviteter		-1 533 182	4 269 784
Kontantstrømmer fra finansieringsaktiviteter			
Innbetalinger ved opptak av ny langsiktig gjeld			
Innbetalinger ved opptak av ny kortsiktig gjeld			
Utbetalinger ved nedbetaling av langsiktig gjeld		0	0
Utbetalinger ved nedbetaling av kortsiktig gjeld		-200 000	-200 000
Netto endring i kassakreditt			
Innbetalinger av egenkapital			
Tilbakebetalinger av egenkapital			
Utbetalinger av utbytte		-560 000	-4 900 000
Innbetalinger av konsemsbidrag			
Utbetalinger av konsemsbidrag			
Netto kontantstrøm fra finansieringsaktiviteter		-760 000	-5 100 000
Effekt av valutakursendringer på kontanter og kontantekvivalenter			
Netto endring i kontanter og kontantekvivalenter		3 182 197	147 984
Beholdning av kontanter og kontantekvivalenter pr 01.01.		5 022 139	4 874 155
Beholdning av kontanter og kontantekvivalenter pr 31.12.		8 204 336	5 022 139





KONTANTSTRØMOPPSTILLING

Indirekte modell			
Skauge Innovasjon Konsern			
	Noter	2021	2020
Kontantstrøm fra operasjonelle aktiviteter			
Resultat før skattekostnad		15 850 591	12 449 283
Periodens betalte skatt		-3 026 039	-2 266 547
Gevinst/tap ved salg av anleggsmidler			
Ordinære avskrivninger		2 820 692	3 564 704
Nedskrivning anleggsmidler			
Endring i varelager		-452 006	42 600
Endring i kundefordringer		1 076 106	1 425 544
Endring i leverandørgjeld		1 242 548	-4 361 119
Endring i forskjell mellom kostnadsført pensjon og inn-/utbetalinger i pensjonsordninger			
Effekt av valutakursendringer			
Endring i andre tidsavgrensingsposter		149 657	753 611
Netto kontantstrøm fra operasjonelle aktiviteter		17 661 549	11 608 076
Kontantstrømmer fra investeringsaktiviteter			
Innbetalinger ved salg av varige driftsmidler			
Utbetalinger ved kjøp av varige driftsmidler		-922 294	-274 708
Innbetalinger ved salg av aksjer og andeler i andre foretak			
Utbetalinger ved kjøp av aksjer og andeler i andre foretak			
Innbetalinger ved salg av andre investeringer		15 917	
Utbetalinger ved kjøp av andre investeringer		-2 458 915	905 401
Netto kontantstrøm fra investeringsaktiviteter		-3 365 292	630 693
Kontantstrømmer fra finansieringsaktiviteter			
Innbetalinger ved opptak av ny langsiktig gjeld			
Innbetalinger ved opptak av ny kortsiktig gjeld			
Utbetalinger ved nedbetaling av langsiktig gjeld		0	-18 967 500
Utbetalinger ved nedbetaling av kortsiktig gjeld		-3 006 271	-3 012 000
Netto endring i kassakreditt		0	-250 040
Innbetalinger av egenkapital		0	0
Tilbakebetalinger av egenkapital			
Utbetalinger av utbytte		-2 209 999	-6 829 904
Innbetalinger av konsernbidrag			
Utbetalinger av konsernbidrag			
Netto kontantstrøm fra finansieringsaktiviteter		-5 216 270	-29 059 444
Effekt av valutakursendringer på kontanter og kontantekvivalenter			
Netto endring i kontanter og kontantekvivalenter		9 079 987	-16 820 675
Beholdning av kontanter og kontantekvivalenter pr 01.01.		22 163 467	38 984 142
Beholdning av kontanter og kontantekvivalenter pr 31.12.		31 243 454	22 163 467





Til generalforsamlingen i
Skauge Innovasjon AS

Uavhengig revisors beretning

Konklusjon

Vi har revidert Skauge Innovasjon AS sitt årsregnskap som består av:

- selskapsregnskapet, som består av balanse per 31. desember 2021, resultatregnskap og kontantstrømpoppstilling for regnskapsåret avsluttet per denne datoen og noter til årsregnskapet, herunder et sammendrag av viktige regnskapsprinsipper, og
- konsernregnskapet, som består av balanse per 31. desember 2021, resultatregnskap og kontantstrømpoppstilling for regnskapsåret avsluttet per denne datoen og noter til årsregnskapet, herunder et sammendrag av viktige regnskapsprinsipper.

Etter vår mening

- oppfyller årsregnskapet gjeldende lovkrav,
- gir selskapsregnskapet et rettviseende bilde av selskapets finansielle stilling per 31. desember 2021 og av dets resultat og kontantstrømmer for regnskapsåret avsluttet per denne datoen i samsvar med regnskapslovens regler og god regnskapsskikk i Norge, og
- gir konsernregnskapet et rettviseende bilde av konsernets finansielle stilling per 31. desember 2021 og av dets resultater og kontantstrømmer for regnskapsåret avsluttet per denne datoen i samsvar med regnskapslovens regler og god regnskapsskikk i Norge.

Grunnlag for konklusjonen

Vi har gjennomført revisjonen i samsvar med de internasjonale revisjonsstandardene International Standards on Auditing (ISA-ene). Våre oppgaver og plikter i henhold til disse standardene er beskrevet nedenfor under "Revisors oppgaver og plikter ved revisjonen av årsregnskapet". Vi er uavhengige av selskapet og konsernet slik det kreves i lov, forskrift og International Code of Ethics for Professional Accountants (inkludert internasjonale uavhengighetsstandarder) utstedt av the International Ethics Standards Board for Accountants (IESBA-reglene), og vi har overholdt våre øvrige etiske forpliktelser i samsvar med disse kravene. Innhentet revisjonsbevis er etter vår vurdering tilstrekkelig og hensiktsmessig som grunnlag for vår konklusjon.

Øvrig informasjon

Styret (ledelsen) er ansvarlige for informasjonen i årsberetningen. Vår konklusjon om årsregnskapet ovenfor dekker ikke informasjonen i årsberetningen.

I forbindelse med revisjonen av årsregnskapet er det vår oppgave å lese årsberetningen. Formålet er å vurdere hvorvidt det foreligger vesentlig inkonsistens mellom årsberetningen og årsregnskapet og den kunnskap vi har opparbeidet oss under revisjonen av årsregnskapet, eller hvorvidt informasjon i årsberetningen ellers fremstår som vesentlig feil. Vi har plikt til å rapportere dersom årsberetningen fremstår som vesentlig feil. Vi har ingenting å rapportere i så henseende.

Basert på kunnskapen vi har opparbeidet oss i revisjonen, mener vi at årsberetningen

Medlemmer i Den norske Revisorforening. Ansvarlige Statsautoriserte revisorer: Bjørn Tore Wilhelmsen - Anette Tvedt

Revisor Vest AS - Idrettsvegen 144, 5353 Straume
Tlf: 56 32 38 48 - E-post: post@revisorvest.no - revisorvest.no - Revisornr./Org.nr: NO 997 142 411 MVA



- er konsistent med årsregnskapet og
- inneholder de opplysninger som skal gis i henhold til gjeldende lovkrav.

Vår uttalelse om årsberetningen gjelder tilsvarende for redegjørelse om samfunnsansvar.

Ledelsens ansvar for årsregnskapet

Ledelsen er ansvarlig for å utarbeide årsregnskapet og for at det gir et rettviseende bilde i samsvar med regnskapslovens regler og god regnskapsskikk i Norge. Ledelsen er også ansvarlig for slik intern kontroll som den finner nødvendig for å kunne utarbeide et årsregnskap som ikke inneholder vesentlig feilinformasjon, verken som følge av misligheter eller utilsiktede feil.

Ved utarbeidelsen av årsregnskapet må ledelsen ta standpunkt til selskapets og konsernets evne til fortsatt drift og opplyse om forhold av betydning for fortsatt drift. Forutsetningen om fortsatt drift skal legges til grunn for årsregnskapet så lenge det ikke er sannsynlig at virksomheten vil bli avvirket.

Revisors oppgaver og plikter ved revisjonen av årsregnskapet

Vårt mål er å oppnå betryggende sikkerhet for at årsregnskapet som helhet ikke inneholder vesentlig feilinformasjon, verken som følge av misligheter eller utilsiktede feil, og å avgi en revisjonsberetning som inneholder vår konklusjon. Betryggende sikkerhet er en høy grad av sikkerhet, men ingen garanti for at en revisjon utført i samsvar med ISA-ene, alltid vil avdekke vesentlig feilinformasjon som eksisterer. Feilinformasjon kan oppstå som følge av misligheter eller utilsiktede feil. Feilinformasjon blir vurdert som vesentlig dersom den enkeltvis eller samlet med rimelighet kan forventes å påvirke økonomiske beslutninger som brukerne foretar basert på årsregnskapet.

For videre beskrivelse av revisors oppgaver og plikter vises det til:
<https://revisorforeningen.no/revisjonsberetninger>

Straume, 16.01.2023
Revisor Vest AS

Anette Tvedt
statsautorisert revisor