



ÅRSREGNSKAPET FOR REGNSKAPSÅRET 2022 - GENERELL INFORMASJON

Enheten

Organisasjonsnummer: 988 952 346
Organisasjonsform: Aksjeselskap
Foretaksnavn: PTW HOLDING AS
Forretningsadresse: C/O Pål Wang
Rambergveien 41
3115 TØNSBERG

Regnskapsår

Årsregnskapets periode: 01.01.2022 - 31.12.2022

Konsern

Morselskap i konsern: Ja
Konsernregnskap lagt ved: Nei

Regnskapsregler

Regler for små foretak benyttet: Ja
Benyttet ved utarbeidelsen av årsregnskapet til selskapet: Regnskapslovens alminnelige regler

Årsregnskapet fastsatt av kompetent organ

Bekreftet av representant for selskapet: Pål Wang
Dato for fastsettelse av årsregnskapet: 05.06.2023

Grunnlag for avgivelse

År 2022: Årsregnskapet er elektronisk innlevert
År 2021: Tall er hentet fra elektronisk innlevert årsregnskap fra 2022

Det er ikke krav til at årsregnskapet m.v. som sendes til Regnskapsregisteret er undertegnet. Kontrollen på at dette er utført ligger hos revisor/enhetens øverste organ. Sikkerheten ivaretas ved at innsender har rolle/rettighet for innsending av årsregnskapet via Altinn, og ved at det bekreftes at årsregnskapet er fastsatt av kompetent organ.

Brønnøysundregistrene, 09.07.2024



Resultatregnskap

Beløp i: NOK	Note	2022	2021
RESULTATREGNSKAP			
Kostnader			
Annen driftskostnad		107 548	160 011
Sum kostnader		107 548	160 011
Driftsresultat		-107 548	-160 011
Finansinntekter og finanskostnader			
Renteinntekt fra foretak i samme konsern	2	401 905	180 451
Annen renteinntekt	2	34 652	
Annen finansinntekt	3	4 902 087	11 277 063
Verdiendring markedsbaserte finansielle omløpsmidler	3	-7 169 029	1 435 689
Sum finansinntekter		-1 830 385	12 893 203
Annen finanskostnad	3	4 816 985	1 777 490
Sum finanskostnader		4 816 985	1 777 490
Netto finans		-6 647 369	11 115 713
Ordinært resultat før skattekostnad		-6 754 917	10 955 702
Skattekostnad på resultat	4	71 916	-57 967
Ordinært resultat etter skattekostnad		-6 826 833	11 013 669
Årsresultat		-6 826 833	11 013 669
Årsresultat etter minoritetsinteresser		-6 826 833	11 013 669
Totalresultat		-6 826 833	11 013 669
Overføringer og disponeringer			
Ordinært utbytte		2 000 000	2 000 000
Avsatt til annen egenkapital		-8 826 833	9 013 669
Sum overføringer og disponeringer		-6 826 833	11 013 669



Balanse

Beløp i: NOK	Note	2022	2021
BALANSE - EIENDELER			
Anleggsmidler			
Immaterielle eiendeler			
Utsatt skattefordel	4	494 273	566 189
Sum immaterielle eiendeler		494 273	566 189
Finansielle anleggsmidler			
Investering i datterselskap	5	12 300 000	12 000 000
Lån til foretak i samme konsern	2	16 850 000	12 000 000
Investeringer i tilknyttet selskap	5	36 249 600	36 499 600
Lån til tilknyttet selskap og felles kontrollert virksomhet	2	1 445 000	1 696 864
Investeringer i aksjer og andeler		66 000	66 000
Andre fordringer		4 347 835	4 227 835
Sum finansielle anleggsmidler		71 258 435	66 490 299
Sum anleggsmidler		71 752 708	67 056 488
Omløpsmidler			
Varer			
Fordringer			
Andre kortsiktige fordringer			526 184
Sum fordringer			526 184
Investeringer			
Markedsbaserte aksjer	3	26 211 451	40 302 682
Sum investeringer		26 211 451	40 302 682
Bankinnskudd, kontanter og lignende			
Bankinnskudd, kontanter o.l.		6 355 852	5 283 442
Sum bankinnskudd, kontanter og lignende		6 355 852	5 283 442
Sum omløpsmidler		32 567 303	46 112 307
SUM EIENDELER		104 320 011	113 168 795



Balanse

Beløp i: NOK	Note	2022	2021
BALANSE - EGENKAPITAL OG GJELD			
Egenkapital			
Innskutt egenkapital			
Aksjekapital (1 900 000 aksjer á kr 1)	6	1 900 000	1 900 000
Sum innskutt egenkapital		1 900 000	1 900 000
Opptjent egenkapital			
Annen egenkapital		100 420 011	109 246 844
Sum opptjent egenkapital		100 420 011	109 246 844
Sum egenkapital	7	102 320 011	111 146 844
Sum langsiktig gjeld		0	0
Kortsiktig gjeld			
Utbytte	7	2 000 000	2 000 000
Annen kortsiktig gjeld			21 951
Sum kortsiktig gjeld		2 000 000	2 021 951
Sum gjeld		2 000 000	2 021 951
SUM EGENKAPITAL OG GJELD		104 320 011	113 168 795



Brønnøysundregistrene

ÅRSREGNSKAP FOR REGNSKAPSÅRET 2022 - GENERELL INFORMASJON

Journalnummer: 2023 487743

Enheten

Organisasjonsnummer: 988 952 346
Organisasjonsform: Aksjeselskap
Foretaksnavn: PTW HOLDING AS
Forretningsadresse: C/O Pål Wang
Rambergveien 41
3115 TØNSBERG

Regnskapsår

Årsregnskapets periode: 01.01.2022 - 31.12.2022

Konsern

Mørselskap i konsern: Ja
Konsernregnskap lagt ved: Nei

Regnskapsregler

Regler for små foretak benyttet: Ja
Benyttet ved utarbeidelsen av
årsregnskapet til selskapet: Regnskapslovens alminnelige regler

Årsregnskapet fastsatt av kompetent organ

Bekreftet av representant for selskapet: Pål Wang
Dato for fastsettelse av årsregnskapet: 05.06.2023

Grunnlag for avgivelse

År 2022: Årsregnskap er elektronisk innlevert.
År 2021: Tall er hentet fra elektronisk innlevert årsregnskap fra 2022.

Det er ikke krav til at årsregnskapet m.v. som sendes til Regnskapsregisteret er undertegnet. Kontrollen på at dette er utført ligger hos revisor/enhetens øverste organ. Sikkerheten ivaretas ved at innsender har rolle/rettighet for innsending av årsregnskapet via Altinn, og ved at det bekreftes at årsregnskapet er fastsatt av kompetent organ.

Brønnøysundregistrene, 20.06.2023



Organisasjonsnr: 988 952 346
PTW HOLDING AS

RESULTATREGNSKAP

Beløp i: NOK	Note	2022	2021
RESULTATREGNSKAP			
Kostnader			
Annen driftskostnad		107 548	160 011
Sum kostnader		107 548	160 011
Driftsresultat		-107 548	-160 011
Finansinntekter og finanskostnader			
Renteinntekt fra foretak i samme konsern	2	401 905	180 451
Annen renteinntekt	2	34 652	
Annen finansinntekt	3	4 902 087	11 277 063
Verdiendring markedsbaserte finansielle omløpsmidler	3	-7 169 029	1 435 689
Sum finansinntekter		-1 830 385	12 893 203
Annen finanskostnad	3	4 816 985	1 777 490
Sum finanskostnader		4 816 985	1 777 490
Netto finans		-6 647 369	11 115 713
Ordinært resultat før skattekostnad			
Skattekostnad på resultat	4	-6 754 917	10 955 702
		71 916	-57 967
Ordinært resultat etter skattekostnad		-6 826 833	11 013 669
Årsresultat		-6 826 833	11 013 669
Årsresultat etter minoritetsinteresser		-6 826 833	11 013 669
Totalresultat		-6 826 833	11 013 669
Overføringer og disponeringer			
Ordinært utbytte		2 000 000	2 000 000
Avsatt til annen egenkapital		-8 826 833	9 013 669
Sum overføringer og disponeringer		-6 826 833	11 013 669



Organisasjonsnr: 988 952 346
PTW HOLDING AS

BALANSE

Beløp i: NOK	Note	2022	2021
BALANSE - EIENDELER			
Anleggsmidler			
Immaterielle eiendeler			
Utsatt skattefordel	4	494 273	566 189
Sum immaterielle eiendeler		494 273	566 189
Finansielle anleggsmidler			
Investering i datterselskap	5	12 300 000	12 000 000
Lån til foretak i samme konsern	2	16 850 000	12 000 000
Investeringer i tilknyttet selskap	5	36 249 600	36 499 600
Lån til tilknyttet selskap og felles kontrollert virksomhet	2	1 445 000	1 696 864
Investeringer i aksjer og andeler		66 000	66 000
Andre fordringer		4 347 835	4 227 835
Sum finansielle anleggsmidler		71 258 435	66 490 299
Sum anleggsmidler		71 752 708	67 056 488
Omløpsmidler			
Varer			
Fordringer			
Andre kortsiktige fordringer			526 184
Sum fordringer			526 184
Investeringer			
Markedsbaserte aksjer	3	26 211 451	40 302 682
Sum investeringer		26 211 451	40 302 682
Bankinnskudd, kontanter og lignende			
Bankinnskudd, kontanter o. l.		6 355 852	5 283 442
Sum bankinnskudd, kontanter og lignende		6 355 852	5 283 442
Sum omløpsmidler		32 567 303	46 112 307
SUM EIENDELER		104 320 011	113 168 795

BALANSE - EGENKAPITAL OG GJELD



Egenkapital			
Innskutt egenkapital			
Aksjekapital (1 900 000 aksjer á kr 1)	6	1 900 000	1 900 000
Sum innskutt egenkapital		1 900 000	1 900 000
Opptjent egenkapital			
Annen egenkapital		100 420 011	109 246 844
Sum opptjent egenkapital		100 420 011	109 246 844
Sum egenkapital	7	102 320 011	111 146 844
Sum langsiktig gjeld		0	0
Kortsiktig gjeld			
Utbytte	7	2 000 000	2 000 000
Annen kortsiktig gjeld			21 951
Sum kortsiktig gjeld		2 000 000	2 021 951
Sum gjeld		2 000 000	2 021 951
SUM EGENKAPITAL OG GJELD		104 320 011	113 168 795



Organisasjonsnr: 988 952 346
PTW HOLDING AS

NOTEOPPLYSNINGER - SELSKAP - alle poster oppgitt i hele tall

Note

1

Antall årsverk i regnskapsåret
0.00

Sum Beløp

Balanseført verdi 31.12. Varige driftsmidler Immaterielle eiend.

Konsernregnskap

Morselskapet sitt navn

Forretningskontor for morselskapet

Begrunnelse for at datterselskap er utelatt fra konsolideringen

Samlet beløp - tilknyttet selskap Årets Fjorårets

Samlet beløp - foretak i samme konsern Årets Fjorårets

Samlet beløp - foretak i samme konsern Årets Fjorårets

Samlet beløp - felles kontrollert virksomhet Årets Fjorårets

Pantstillelse Beløp

Beholdning av egne aksjer Antall Pålydende Andel av aksjek.



ENTER REVISJON

Enter Revisjon AS
Tlf: +47 33 00 30 60
E-post: post@enterrevisjon.no
Org.nr.: 987 597 046 MVA
Foretaksregisteret

Enter Revisjon avd. Tønsberg
Kilengt. 1, 3117 Tønsberg

Enter Revisjon avd. Horten
C. Andersensgt. 11 A, 3181 Horten

Partnere
Villy Lysgård
Ole Martin Bekkevold
Raymond Meinerty
Statsautoriserte revisorer

Til generalforsamlingen i
PTW Holding AS

Uavhengig revisors beretning for 2022

Konklusjon

Vi har revidert årsregnskapet for PTW Holding AS som viser et underskudd på kr 6.826.833. Årsregnskapet består av balanse per 31. desember 2022, resultatregnskap for regnskapsåret avsluttet per denne datoen og noter til årsregnskapet, herunder et sammendrag av viktige regnskapsprinsipper.

Etter vår mening oppfyller årsregnskapet gjeldende lovkrav, og gir et rettviseende bilde av selskapets finansielle stilling per 31. desember 2022, og av dets resultater for regnskapsåret avsluttet per denne datoen i samsvar med regnskapslovens regler og god regnskapsskikk i Norge.

Grunnlag for konklusjonen

Vi har gjennomført revisjonen i samsvar med International Standards on Auditing (ISA-ene). Våre oppgaver og plikter i henhold til disse standardene er beskrevet under *Revisors oppgaver og plikter ved revisjon av årsregnskapet*. Vi er uavhengige av selskapet i samsvar med kravene i relevante lover og forskrifter i Norge og International Code of Ethics for Professional Accountants (inkludert internasjonale uavhengighetsstandarder) utstedt av International Ethics Standards Board for Accountants (IESBA-reglene), og vi har overholdt våre øvrige etiske forpliktelser i samsvar med disse kravene. Innhentet revisjonsbevis er etter vår vurdering tilstrekkelig og hensiktsmessig som grunnlag for vår konklusjon.

Ledelsens ansvar for årsregnskapet

Ledelsen er ansvarlig for å utarbeide årsregnskapet og for at det gir et rettviseende bilde i samsvar med regnskapslovens regler og god regnskapsskikk i Norge. Ledelsen er også ansvarlig for slik intern kontroll som den finner nødvendig for å kunne utarbeide et årsregnskap som ikke inneholder vesentlig feilinformasjon, verken som følge av misligheter eller utilsiktede feil.

Ved utarbeidelsen av årsregnskapet må ledelsen ta standpunkt til selskapets evne til fortsatt drift og opplyse om forhold av betydning for fortsatt drift. Forutsetningen om fortsatt drift skal legges til grunn for årsregnskapet så lenge det ikke er sannsynlig at virksomheten vil bli avviklet.


Revisors oppgaver og plikter ved revisjonen av årsregnskapet

Vårt mål er å oppnå betryggende sikkerhet for at årsregnskapet som helhet ikke inneholder vesentlig feilinformasjon, verken som følge av misligheter eller utilsiktede feil, og å avgi en revisjonsberetning som inneholder vår konklusjon. Betryggende sikkerhet er en høy grad av sikkerhet, men ingen garanti for at en revisjon utført i samsvar med ISA-ene, alltid vil avdekke vesentlig feilinformasjon. Feilinformasjon kan oppstå som følge av misligheter eller utilsiktede feil. Feilinformasjon er å anse som vesentlig dersom den enkeltvis eller samlet med rimelighet kan forventes å påvirke økonomiske beslutninger som brukerne foretar på grunnlag av årsregnskapet.

For videre beskrivelse av revisors oppgaver og plikter vises det til <https://revisorforeningen.no/revisjonsberetninger>.

Tønsberg, 5. juni - 2023

Enter Revisjon AS


Ole Martin Bekkevold

statsautorisert revisor



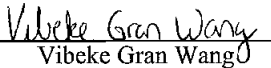
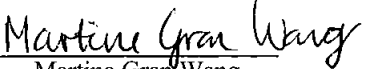


PTW Holding AS			
Resultatregnskap			
Driftsinntekter og driftskostnader	Note	2022	2021
Annen driftskostnad		107 548	160 011
Sum driftskostnad		107 548	160 011
Driftsresultat		-107 548	-160 011
Finansposter			
Renteinntekt fra foretak i samme konsern	2	401 905	180 451
Annen renteinntekt	2	34 652	0
Annen finansinntekt	3	4 902 087	11 277 063
Verdiendring markedsbaserte finansielle omløpsmidler		-7 169 029	1 435 689
Annen finanskostnad	3	4 816 985	1 777 490
Resultat av finansposter		-6 647 369	11 115 713
Ordinært resultat før skattekostnad		-6 754 917	10 955 702
Skattekostnad på resultat	4	71 916	-57 967
Resultat		-6 826 833	11 013 669
Årsresultat		-6 826 833	11 013 669
Overføringer			
Foreslått utbytte		2 000 000	2 000 000
Avsatt til annen egenkapital		-8 826 833	9 013 669
Sum disponert		-6 826 833	11 013 669
PTW Holding AS			1



PTW Holding AS			
Balanse			
Eiendeler	Note	2022	2021
Anleggsmidler			
Immaterielle eiendeler			
Utsatt skattefordel	4	494 273	566 189
Sum immaterielle eiendeler		494 273	566 189
Finansielle anleggsmidler			
Investeringer i datterselskap	5	12 300 000	12 000 000
Lån til foretak i samme konsern	2	16 850 000	12 000 000
Investeringer i tilknyttet og fellesk. virksomhet	5	36 249 600	36 499 600
Lån til tilknyttet selskap	2	1 445 000	1 696 864
Investeringer i aksjer og andeler		66 000	66 000
Andre fordringer		4 347 835	4 227 835
Sum finansielle anleggsmidler		71 258 435	66 490 299
Sum anleggsmidler		71 752 708	67 056 488
Omløpsmidler			
Andre kortsiktige fordringer		0	526 184
Sum fordringer		0	526 184
Markedsbaserte aksjer og verdipapirfond	3	26 211 451	40 302 682
Sum investeringer		26 211 451	40 302 682
Bankinnskudd, kontanter o.l.		6 355 852	5 283 442
Sum omløpsmidler		32 567 303	46 112 307
Sum eiendeler		104 320 011	113 168 795
PTW Holding AS		2	



PTW Holding AS			
Balanse			
Egenkapital og gjeld	Note	2022	2021
Egenkapital			
Innskutt egenkapital			
Aksjekapital (1 900 000 aksjer á kr 1)	6	1 900 000	1 900 000
Sum innskutt egenkapital		1 900 000	1 900 000
Opptjent egenkapital			
Annen egenkapital		100 420 011	109 246 844
Sum opptjent egenkapital		100 420 011	109 246 844
Sum egenkapital	7	102 320 011	111 146 844
Gjeld			
Annen langsiktig gjeld			
Kortsiktig gjeld			
Utbytte	7	2 000 000	2 000 000
Annen kortsiktig gjeld		0	21 951
Sum kortsiktig gjeld		2 000 000	2 021 951
Sum gjeld		2 000 000	2 021 951
Sum egenkapital og gjeld		104 320 011	113 168 795
Tønsberg, 5. juni 2023 Styret i PTW Holding AS			
 Pål Wang styrets leder og daglig leder		 Toril Gran Wang styremedlem	
 Vibeke Gran Wang styremedlem		 Martine Gran Wang styremedlem	
PTW Holding AS		3	



Noter 2022

PTW Holding AS

Regnskapsprinsipper

I årsregnskapet er alle poster verdsatt og periodisert i overensstemmelse med regnskapslovens bestemmelser og reglene som følger av god regnskapsskikk for små foretak.

Klassifisering

Eiendeler bestemt til varig eie eller bruk, samt fordringer med forfall mer enn ett år etter balansedagen er medtatt som anleggsmidler. Øvrige eiendeler er klassifisert som omløpsmidler. Gjeld som forfaller senere enn ett år etter regnskapsperiodens utløp er oppført som langsiktig gjeld.

Varige driftsmidler

Varige driftsmidler er vurdert til anskaffelseskost etter fradrag for bedriftsøkonomiske avskrivninger som er beregnet på grunnlag av kostpris og antatt økonomisk levetid.

Valuta

Pengeposter (fordringer, gjeld og bankinnskudd) i utenlandsk valuta er omregnet til balansedagens kurs.

Aksjer

Aksjer i datter- og tilknyttede selskap samt øvrige langsiktige plasseringer er oppført etter kostmetoden. I de tilfeller den virkelige verdien er lavere enn kostprisen, og dette ikke er forbigående, er det foretatt nedskrivning.

Investeringer i markedsbaserte aksjer, aksjefond og andre verdipapirer er vurdert til markedsverdi.

Fordringer

Fordringer er oppført i balansen med fordringens pålydende etter fradrag for konstaterte og forventede tap.

Skattekostnad og utsatt skatt

Skattekostnaden er knyttet til det regnskapsmessige resultat og består av betalbar skatt og endring i netto utsatt skatt/utsatt skattefordel.

Utsatt skatt/utsatt skattefordel i resultatregnskapet er skatt beregnet på endringer i midlertidige forskjeller mellom skattemessige og regnskapsmessige verdier. I stedet for å vise årets skattemessige disposisjoner brutto i regnskapet, bokføres skatteeffekten som en del av årets skattekostnad. Utsatt skatt avsettes som langsiktig gjeld i balansen. I den grad utsatt skattefordel overstiger utsatt skatt, medtas utsatt skattefordel i balansen iht god regnskapsskikk.

Driftsinntekter og kostnader

Inntektsføring skjer etter opptjeningsprinsippet som normalt vil være leveringstidspunktet for varer og tjenester. Kostnader medtas etter sammenstillingsprinsippet, dvs at kostnader medtas i samme periode som tilhørende inntekter inntektsføres.

Konsern

PTW Holding AS er morselskap i konsern. Det vises til note 5 i selskapsregnskapet. Konsemregnskap utarbeides ikke, jf. unntaksregel for små foretak.



Noter 2022

PTW Holding AS

Note 1 – Lønnskostnad, antall ansatte, godtgjørelser, med mer

Selskapet har ingen ansatte. Det er ikke utbetalt godtgjørelse til styret eller personer i ledende stillinger i år.

Note 2 – Mellomværende med nærstående selskap

	2022	2021
Andre fordringer på nærstående selskap	18 295 000	13 696 864
Kortsiktig gjeld til nærstående selskap	0	0

Note 3 – Markedsbaserte finansielle omløpsmidler

Kategori	Anskaffelskost	Markedsverdi	Resultatført verdiendring
Aksjer Norge	27 255 984	19 926 302	-7 329 682
Aksjefond	6 178 886	6 285 149	106 263
SUM	33 434 870	26 211 451	-7 223 419

Den netto verdiøkningen på finansielle omløpsmidler selskapet besitter pr 31.12.22 er skjedd i løpet av perioden 2019 til 2022 og er kostnadsført i disse årenes regnskap. Netto realisert gevinst på disse omløpsmidlene er inntektsført med kr 387 511 i 2022.

Note 4 – Skattekostnad

Årets skattekostnad består av:

Betalbar skatt	0
Endring utsatt skatt	71 916
Netto skattekostnad	71 916

Utsatt skatt /utsatt skattefordel:	31.12.22	31.12.21	Endring
Netto grunnlag	-2 246 696	-2 573 587	326 891
Utsatt skatt (+)/skattefordel (-) 22 %	-494 273	-566 189	71 916

Alle midlertidige forskjeller kan utlignes og dette er gjennomført i beregningen av utsatt skatt /utsatt

Note 5 – Investeringer i datter- og tilknyttede selskap

Selskapsnavn	Forretningssted	Bokført verdi	Eierandel	Resultat 2022	EK pr 31.12.22
Emar Eiendom AS	Tønsberg	12 000 000	60,0 %	-52 882	22 076 999
Wang Bolig AS	Tønsberg	300 000	60,0 %	-102 494	391 936
WFW Invest AS	Tønsberg	36 249 600	37,8 %	-224 950	90 466 438



Noter 2022

PTW Holding AS

Note 6 – Antall aksjer, aksjonærer

Aksjeklasse	Antall	Pålydende	Balanseført
Ordinære aksjer	1 900 000	1	1 900 000

Selskapets aksjonærer er:	Antall aksjer	Eierandel
Pål Wang, styrets leder og daglig leder	1 900 000	100 %

Note 7 – Egenkapital

Årets endring i egenkapital:	Aksjekapital	Annen EK	Sum
Egenkapital 01.01.	1 900 000	109 246 844	111 146 844
Årets resultat	0	-6 826 833	-6 826 833
Utbytte	0	-2 000 000	-2 000 000
Egenkapital 31.12.	1 900 000	100 420 011	102 320 011