



## ÅRSREGNSKAPET FOR REGNSKAPSÅRET 2020 - GENERELL INFORMASJON

### Enheten

Organisasjonsnummer: 993 399 175  
Organisasjonsform: Aksjeselskap  
Foretaksnavn: HANSI HOLDING AS  
Forretningsadresse: Steinbekkhaugveien 158  
8611 MO I RANA

### Regnskapsår

Årsregnskapets periode: 01.01.2020 - 31.12.2020

### Konsern

Morselskap i konsern: Ja  
Konsernregnskap lagt ved: Nei

### Regnskapsregler

Regler for små foretak benyttet: Ja  
Benyttet ved utarbeidelsen av årsregnskapet til selskapet: Regnskapslovens alminnelige regler

### Årsregnskapet fastsatt av kompetent organ

Bekreftet av representant for selskapet: Kurt Remy Bredesen  
Dato for fastsettelse av årsregnskapet: 13.04.2021

### Grunnlag for avgivelse

År 2020: Årsregnskapet er elektronisk innlevert  
År 2019: Tall er hentet fra elektronisk innlevert årsregnskap fra 2020

*Det er ikke krav til at årsregnskapet m.v. som sendes til Regnskapsregisteret er undertegnet. Kontrollen på at dette er utført ligger hos revisor/enhetens øverste organ. Sikkerheten ivaretas ved at innsender har rolle/rettighet for innsending av årsregnskapet via Altinn, og ved at det bekreftes at årsregnskapet er fastsatt av kompetent organ.*

Brønnøysundregistrene, 15.06.2022



## Resultatregnskap

Beløp i: NOK	Note	2020	2019
<b>RESULTATREGNSKAP</b>			
<b>Inntekter</b>			
Salgsinntekt		750 222	775 897
<b>Sum inntekter</b>		<b>750 222</b>	<b>775 897</b>
<b>Kostnader</b>			
Lønnskostnad	8		
Avskrivning av driftsmidler og immaterielle eiendeler	2	116 900	258 509
Nedskrivning av varige driftsmidler og immaterielle eiendeler	2		
Annen driftskostnad	8	28 268	31 691
<b>Sum kostnader</b>		<b>145 168</b>	<b>290 199</b>
<b>Driftsresultat</b>		<b>605 054</b>	<b>485 698</b>
<b>Finansinntekter og finanskostnader</b>			
Annen renteinntekt		228 650	347 871
Annen finansinntekt		707 415	797 635
Verdiøkning markedsbaserte omløpsmidler		1 468 064	3 214 447
<b>Sum finansinntekter</b>		<b>2 404 129</b>	<b>4 359 953</b>
Verdireduksjon markedsbaserte omløpsmidler		4 435 214	167 497
Annen finanskostnad			37 500
<b>Sum finanskostnader</b>		<b>4 435 214</b>	<b>204 997</b>
<b>Netto finans</b>	11	<b>-2 031 084</b>	<b>4 154 956</b>
<b>Ordinært resultat før skattekostnad</b>		<b>-1 426 031</b>	<b>4 640 654</b>
Skattekostnad	1	187 820	175 233
<b>Ordinært resultat etter skattekostnad</b>		<b>-1 613 851</b>	<b>4 465 421</b>
<b>Årsresultat</b>	9	<b>-1 613 851</b>	<b>4 465 421</b>
<b>Årsresultat etter minoritetsinteresser</b>		<b>-1 613 851</b>	<b>4 465 421</b>
<b>Totalresultat</b>		<b>-1 613 851</b>	<b>4 465 421</b>



## Resultatregnskap

<b>Beløp i: NOK</b>	<b>Note</b>	<b>2020</b>	<b>2019</b>
<b>Overføringer og disponeringer</b>			
Ordinært utbytte		250 000	450 000
Avsatt til annen egenkapital			4 015 421
Overført fra annen egenkapital		-1 863 851	
<b>Sum overføringer og disponeringer</b>	<b>9</b>	<b>-1 613 851</b>	<b>4 465 421</b>



## Balanse

Beløp i: NOK	Note	2020	2019
<b>BALANSE - EIENDELER</b>			
<b>Anleggsmidler</b>			
<b>Immaterielle eiendeler</b>			
Forskning og utvikling	2		
Konsesjoner, patenter o.l.	2		
Utsatt skattefordel	1, 2	106 872	118 929
Goodwill	2		
<b>Sum immaterielle eiendeler</b>		<b>106 872</b>	<b>118 929</b>
<b>Varige driftsmidler</b>			
Tomter, bygninger o.a. fast eiendom	2		
Maskiner og anlegg	2		
Skip og flytende installasjoner	2		
Driftsløsøre, inventar o.a. utstyr	2	211 043	327 943
<b>Sum varige driftsmidler</b>		<b>211 043</b>	<b>327 943</b>
<b>Finansielle anleggsmidler</b>			
Investering i datterselskap	6	860 000	860 000
Investering i annet foretak i samme konsern	6		
Lån til foretak i samme konsern	5		
Investeringer i aksjer og andeler	7	500 000	1 523 750
Obligasjoner	7	9 418 532	10 270 458
Andre langsiktige fordringer		1 316 760	1 448 760
<b>Sum finansielle anleggsmidler</b>		<b>12 095 292</b>	<b>14 102 968</b>
<b>Sum anleggsmidler</b>		<b>12 413 207</b>	<b>14 549 840</b>
<b>Omløpsmidler</b>			
<b>Varer</b>			
<b>Fordringer</b>			
Kundefordringer	5		
Andre kortsiktige fordringer		24 161	27 647
<b>Sum fordringer</b>		<b>24 161</b>	<b>27 647</b>
<b>Investeringer</b>			



## Balanse

<b>Beløp i: NOK</b>	<b>Note</b>	<b>2020</b>	<b>2019</b>
Aksjer og andeler i foretak i samme konsern	6		
Markedsbaserte aksjer	7		
Markedsbaserte verdipapirer	7		
Andre markedsbaserte finansielle instrumenter	7		
<b>Bankinnskudd, kontanter og lignende</b>			
Bankinnskudd, kontanter o.l.	3	7 367 558	7 123 806
<b>Sum bankinnskudd, kontanter og lignende</b>		<b>7 367 558</b>	<b>7 123 806</b>
<b>Sum omløpsmidler</b>		<b>7 391 720</b>	<b>7 151 453</b>
<b>SUM EIENDELER</b>		<b>19 804 927</b>	<b>21 701 293</b>
<b>BALANSE - EGENKAPITAL OG GJELD</b>			
<b>Egenkapital</b>			
<b>Innskutt egenkapital</b>			
Aksjekapital	4	170 000	170 000
Overkurs		10 405 201	10 405 201
Annen innskutt egenkapital	9		
<b>Sum innskutt egenkapital</b>		<b>10 575 201</b>	<b>10 575 201</b>
<b>Opptjent egenkapital</b>			
Nedsatt overkursfond - ikke gjennomført	9		
Annen egenkapital	9	8 639 678	10 503 529
Udekket tap	9		
<b>Sum opptjent egenkapital</b>		<b>8 639 678</b>	<b>10 503 529</b>
<b>Sum egenkapital</b>	10	<b>19 214 879</b>	<b>21 078 730</b>
<b>Gjeld</b>			
<b>Langsiktig gjeld</b>			
Utsatt skatt	1		
<b>Annen langsiktig gjeld</b>			
<b>Sum langsiktig gjeld</b>		<b>0</b>	<b>0</b>



## Balanse

<b>Beløp i: NOK</b>	<b>Note</b>	<b>2020</b>	<b>2019</b>
<b>Kortsiktig gjeld</b>			
Leverandørgjeld	5		
Betalbar skatt	1	175 763	186 203
Skyldig offentlige avgifter		29 625	33 900
Utbytte	9	250 000	300 000
Annen kortsiktig gjeld	5	134 660	102 460
<b>Sum kortsiktig gjeld</b>		<b>590 048</b>	<b>622 563</b>
<b>Sum gjeld</b>		<b>590 048</b>	<b>622 563</b>
<b>SUM EGENKAPITAL OG GJELD</b>		<b>19 804 927</b>	<b>21 701 293</b>



Brønnøysundregistrene

ÅRSREGNSKAP FOR REGNSKAPSÅRET 2020 - GENERELL INFORMASJON

Journalnummer: 2021 216501

**Enheten**

Organisasjonsnummer: 993 399 175  
Organisasjonsform: Aksjeselskap  
Foretaksnavn: HANSI HOLDING AS  
Forretningsadresse: Steinbekkhaugveien 158  
8610 MO I RANA

**Regnskapsår**

Årsregnskapets periode: 01.01.2020 - 31.12.2020

**Konsern**

Morselskap i konsern: Ja  
Konsernregnskap lagt ved: Nei

**Regnskapsregler**

Regler for små foretak benyttet: Ja  
Benyttet ved utarbeidelsen av  
årsregnskapet til selskapet: Regnskapslovens alminnelige regler

**Årsregnskapet fastsatt av kompetent organ**

Bekreftet av representant for selskapet: Kurt Remy Bredesen  
Dato for fastsettelse av årsregnskapet: 13.04.2021

**Grunnlag for avgivelse**

År 2020: Årsregnskap er elektronisk innlevert.  
År 2019: Tall er hentet fra elektronisk innlevert årsregnskap fra 2020.

*Det er ikke krav til at årsregnskapet m.v. som sendes til Regnskapsregisteret er undertegnet. Kontrollen på at dette er utført ligger hos revisor/enhetens øverste organ. Sikkerheten ivaretas ved at innsender har rolle/rettighet for innsending av årsregnskapet via Altinn, og ved at det bekreftes at årsregnskapet er fastsatt av kompetent organ.*

Brønnøysundregistrene, 05.05.2021



Organisasjonsnr: 993 399 175  
HANSI HOLDING AS

## RESULTATREGNSKAP

<b>Beløp i: NOK</b>	<b>Note</b>	<b>2020</b>	<b>2019</b>
<b>RESULTATREGNSKAP</b>			
<b>Inntekter</b>			
Salgsinntekt		750 222	775 897
<b>Sum inntekter</b>		<b>750 222</b>	<b>775 897</b>
<b>Kostnader</b>			
Lønnskostnad	8		
Avskrivning av driftsmidler og immaterielle eiendeler	2	116 900	258 509
Nedskrivning av varige driftsmidler og immaterielle eiendeler	2		
Annen driftskostnad	8	28 268	31 691
<b>Sum kostnader</b>		<b>145 168</b>	<b>290 199</b>
<b>Driftsresultat</b>		<b>605 054</b>	<b>485 698</b>
<b>Finansinntekter og finanskostnader</b>			
Annen renteinntekt		228 650	347 871
Annen finansinntekt		707 415	797 635
Verdiøkning markedsbaserte omløpsmidler		1 468 064	3 214 447
<b>Sum finansinntekter</b>		<b>2 404 129</b>	<b>4 359 953</b>
Verdireduksjon markedsbaserte omløpsmidler		4 435 214	167 497
Annen finanskostnad			37 500
<b>Sum finanskostnader</b>		<b>4 435 214</b>	<b>204 997</b>
<b>Netto finans</b>	<b>11</b>	<b>-2 031 084</b>	<b>4 154 956</b>
<b>Ordinært resultat før skattekostnad</b>		<b>-1 426 031</b>	<b>4 640 654</b>
Skattekostnad	1	187 820	175 233
<b>Ordinært resultat etter skattekostnad</b>		<b>-1 613 851</b>	<b>4 465 421</b>
<b>Årsresultat</b>	<b>9</b>	<b>-1 613 851</b>	<b>4 465 421</b>
<b>Årsresultat etter minoritetsinteresser</b>		<b>-1 613 851</b>	<b>4 465 421</b>
<b>Totalresultat</b>		<b>-1 613 851</b>	<b>4 465 421</b>
<b>Overføringer og disponeringer</b>			
Ordinært utbytte		250 000	450 000



Avsatt til annen egenkapital			4 015 421
Overført fra annen egenkapital		-1 863 851	
<b>Sum overføringer og disponeringer</b>	<b>9</b>	<b>-1 613 851</b>	<b>4 465 421</b>



Organisasjonsnr: 993 399 175  
HANSI HOLDING AS

## BALANSE

Beløp i: NOK Note 2020 2019

### BALANSE - EIENDELER

#### Anleggsmidler

##### Immaterielle eiendeler

Forskning og utvikling	2		
Konsesjoner, patenter o.l.	2		
Utsatt skattefordel	1, 2	106 872	118 929
Goodwill	2		
<b>Sum immaterielle eiendeler</b>		<b>106 872</b>	<b>118 929</b>

##### Varige driftsmidler

Tomter, bygninger o.a. fast eiendom	2		
Maskiner og anlegg	2		
Skip og flytende installasjoner	2		
Driftsløsøre, inventar o. a. utstyr	2	211 043	327 943
<b>Sum varige driftsmidler</b>		<b>211 043</b>	<b>327 943</b>

##### Finansielle anleggsmidler

Investering i datterselskap	6	860 000	860 000
Investering i annet foretak i samme konsern	6		
Lån til foretak i samme konsern	5		
Investeringer i aksjer og andeler	7	500 000	1 523 750
Obligasjoner	7	9 418 532	10 270 458
Andre langsiktige fordringer		1 316 760	1 448 760
<b>Sum finansielle anleggsmidler</b>		<b>12 095 292</b>	<b>14 102 968</b>
<b>Sum anleggsmidler</b>		<b>12 413 207</b>	<b>14 549 840</b>

##### Omløpsmidler

###### Varer

##### Fordringer

Kundefordringer	5		
Andre kortsiktige fordringer		24 161	27 647
<b>Sum fordringer</b>		<b>24 161</b>	<b>27 647</b>

##### Investeringer

Aksjer og andeler i foretak i samme konsern	6		
Markedsbaserte aksjer	7		
Markedsbaserte verdipapirer	7		



Andre markedsbaserte finansielle instrumenter	7		
<b>Bankinnskudd, kontanter og lignende</b>			
Bankinnskudd, kontanter o. l.	3	7 367 558	7 123 806
<b>Sum bankinnskudd, kontanter og lignende</b>		<b>7 367 558</b>	<b>7 123 806</b>
<b>Sum omløpsmidler</b>		<b>7 391 720</b>	<b>7 151 453</b>
<b>SUM EIENDELER</b>		<b>19 804 927</b>	<b>21 701 293</b>
<b>BALANSE - EGENKAPITAL OG GJELD</b>			
<b>Egenkapital</b>			
<b>Innskutt egenkapital</b>			
Aksjekapital	4	170 000	170 000
Overkurs		10 405 201	10 405 201
Annen innskutt egenkapital	9		
<b>Sum innskutt egenkapital</b>		<b>10 575 201</b>	<b>10 575 201</b>
<b>Opptjent egenkapital</b>			
Nedsatt overkursfond - ikke gjennomført	9		
Annen egenkapital	9	8 639 678	10 503 529
Udekket tap	9		
<b>Sum opptjent egenkapital</b>		<b>8 639 678</b>	<b>10 503 529</b>
<b>Sum egenkapital</b>	<b>10</b>	<b>19 214 879</b>	<b>21 078 730</b>
<b>Gjeld</b>			
<b>Langsiktig gjeld</b>			
Utsatt skatt	1		
Annen langsiktig gjeld			
<b>Sum langsiktig gjeld</b>		<b>0</b>	<b>0</b>
<b>Kortsiktig gjeld</b>			
Leverandørgjeld	5		
Betalbar skatt	1	175 763	186 203
Skyldig offentlige avgifter		29 625	33 900
Utbytte	9	250 000	300 000
Annen kortsiktig gjeld	5	134 660	102 460
<b>Sum kortsiktig gjeld</b>		<b>590 048</b>	<b>622 563</b>
<b>Sum gjeld</b>		<b>590 048</b>	<b>622 563</b>
<b>SUM EGENKAPITAL OG GJELD</b>		<b>19 804 927</b>	<b>21 701 293</b>



Organisasjonsnr: 993 399 175  
HANSI HOLDING AS

NOTEOPPLYSNINGER - SELSKAP - alle poster oppgitt i hele tall

Note

Regnskapsprinsipper

Note

Antall aksjer og aksjeeiere

<u>Aksjeklasse</u>	<u>Ant. aksjer</u>	<u>Pålydende</u>	<u>Bokført verdi</u>
Ordinære aksjer	170.00	1000.00	170000.00

<u>Aksjeeiere - fritekst</u>	<u>Antall</u>	<u>Eierandel</u>	<u>Aksjeklasse</u>
Kurt Remy Bredesen	170.00	100.00%	Ordinære aksjer

<u>Sum</u>	<u>Sum antall</u>	<u>Sum eierandel</u>
	170.00	100.00%

Note

Ytelser til ledende personer  
Er det gitt ytelser til ledende person: Nei

Ytelser til daglig leder

<u>Ytelser</u>	<u>Lønn</u>	<u>Pensj.forpl.</u>	<u>Andre godtgj.</u>
----------------	-------------	---------------------	----------------------

Note

Antall årsverk i regnskapsåret

Virksomheten har hatt følgende antall årsverk:  
0.00

Note

Lån og sikkerhetsstillelse til ledende personer og aksjeeiere

<u>Sikkerhetsstillelse</u>	<u>Daglig leder</u>	<u>Styrets leder</u>	<u>Andre nærstående</u>
	1316760	0	0

Note



**Konsern, tilknyttet selskap og datterselskap**

**Tilknyttet selskap/datterselskap**

<u>Navn og adresse</u>	<u>Eierandel</u>	<u>Stemmeandel</u>	<u>Egenkapital</u>	<u>Resultat</u>
Rana Mek AS Mo i Ran a	100.00%	100.00%		



Til generalforsamlingen i Hansi Holding AS

## Uavhengig revisors beretning

### Uttalelse om revisjonen av årsregnskapet

#### Konklusjon

Vi har revidert Hansi Holding AS' årsregnskap som viser et underskudd på kr 1 613 851. Årsregnskapet består av balanse per 31. desember 2020 og resultatregnskap for regnskapsåret avsluttet per denne datoen og noter til årsregnskapet, herunder et sammendrag av viktige regnskapsprinsipper.

Etter vår mening er det medfølgende årsregnskapet avgitt i samsvar med lov og forskrifter og gir et rettviseende bilde av selskapets finansielle stilling per 31. desember 2020, og av dets resultater for regnskapsåret avsluttet per denne datoen i samsvar med regnskapslovens regler og god regnskapsskikk i Norge.

#### Grunnlag for konklusjonen

Vi har gjennomført revisjonen i samsvar med lov, forskrift og god revisjonsskikk i Norge, herunder de internasjonale revisjonsstandardene (ISA-ene). Våre oppgaver og plikter i henhold til disse standardene er beskrevet i Revisors oppgaver og plikter ved revisjon av årsregnskapet. Vi er uavhengige av selskapet slik det kreves i lov og forskrift, og har overholdt våre øvrige etiske forpliktelser i samsvar med disse kravene. Etter vår oppfatning er innhentet revisjonsbevis tilstrekkelig og hensiktsmessig som grunnlag for vår konklusjon.

#### Styret og daglig leders ansvar for årsregnskapet

Styret og daglig leder (ledelsen) er ansvarlig for å utarbeide årsregnskapet i samsvar med lov og forskrifter, herunder for at det gir et rettviseende bilde i samsvar med regnskapslovens regler og god regnskapsskikk i Norge. Ledelsen er også ansvarlig for slik intern kontroll som den finner nødvendig for å kunne utarbeide et årsregnskap som ikke inneholder vesentlig feilinformasjon, verken som følge av misligheter eller utilsiktede feil.

Ved utarbeidelsen av årsregnskapet må ledelsen ta standpunkt til selskapets evne til fortsatt drift og opplyse om forhold av betydning for fortsatt drift. Forutsetningen om fortsatt drift skal legges til grunn for årsregnskapet så lenge det ikke er sannsynlig at virksomheten vil bli avvirket.

#### Revisors oppgaver og plikter ved revisjonen av årsregnskapet

Vårt mål er å oppnå betryggende sikkerhet for at årsregnskapet som helhet ikke inneholder vesentlig feilinformasjon, verken som følge av misligheter eller utilsiktede feil, og å avgi en revisjonsberetning som inneholder vår konklusjon. Betryggende sikkerhet er en høy grad av sikkerhet, men ingen garanti for at en revisjon utført i samsvar med lov, forskrift og god revisjonsskikk i Norge, herunder ISA-ene, alltid vil avdekke vesentlig feilinformasjon som eksisterer. Feilinformasjon kan oppstå som følge av misligheter eller utilsiktede feil. Feilinformasjon blir vurdert som vesentlig dersom den enkeltvis eller samlet med rimelighet kan forventes å påvirke økonomiske beslutninger som brukerne foretar basert på årsregnskapet. For videre beskrivelse av revisors oppgaver og plikter vises det til [revisorforeningen.no/revisjonsberetninger](https://revisorforeningen.no/revisjonsberetninger).



### Uttalelse om andre lovmessige krav

#### Konklusjon om registrering og dokumentasjon

Basert på vår revisjon av årsregnskapet som beskrevet ovenfor, og kontrollhandlinger vi har funnet nødvendig i henhold til internasjonal standard for attestasjonsoppdrag (ISAE) 3000

«Attestasjonsoppdrag som ikke er revisjon eller forenklet revisorkontroll av historisk finansiell informasjon», mener vi at ledelsen har oppfylt sin plikt til å sørge for ordentlig og oversiktlig registrering og dokumentasjon av selskapets regnskapsopplysninger i samsvar med lov og god bokføringsskikk i Norge.

Mo i Rana, 19.04.2021

Helgeland Revisjon AS

Geir Voldsund

Statsautorisert revisor



Årsregnskap 2020

# Hansi Holding AS

Org.nr.:993 399 175



<b>Resultatregnskap</b>			
Hansi Holding AS			
<b>Driftsinntekter og driftskostnader</b>	<b>Note</b>	<b>2020</b>	<b>2019</b>
Salgsinntekt		750 222	775 897
Sum driftsinntekter		<u>750 222</u>	<u>775 897</u>
Avskrivning av driftsmidler og immaterielle eiendeler	2	116 900	258 509
Annen driftskostnad	8	28 268	31 691
Sum driftskostnader		<u>145 168</u>	<u>290 199</u>
Driftsresultat		<u>605 054</u>	<u>485 698</u>
<b>Finansinntekter og finanskostnader</b>			
Annen renteinntekt		228 650	347 871
Annen finansinntekt		707 415	797 635
Verdiøkning markedsbaserte omløpsmidler		1 468 064	3 214 447
Verdireduksjon markedsbaserte omløpsmidler		4 435 214	167 497
Annen finanskostnad		0	37 500
Resultat av finansposter	11	<u>(2 031 084)</u>	<u>4 154 956</u>
Resultat før skattekostnad		(1 426 031)	4 640 654
Skattekostnad	1	187 820	175 233
Årets resultat		<u>(1 613 851)</u>	<u>4 465 421</u>
Årsresultat	9	<u>(1 613 851)</u>	<u>4 465 421</u>
<b>Overføringer</b>			
Avsatt til utbytte		250 000	300 000
Tilleggsutbytte		0	150 000
Avsatt til annen egenkapital		0	4 015 421
Overført fra annen egenkapital		1 863 851	0
Sum overføringer	9	<u>(1 613 851)</u>	<u>4 465 421</u>



<b>Balanse</b>			
Hansi Holding AS			
<b>Eiendeler</b>	<b>Note</b>	<b>2020</b>	<b>2019</b>
Utsatt skattefordel	1, 2	106 872	118 929
Sum immaterielle eiendeler		<u>106 872</u>	<u>118 929</u>
Driftsløsøre, inventar o.a. utstyr	2	211 043	327 943
Sum varige driftsmidler		<u>211 043</u>	<u>327 943</u>
<b>Finansielle anleggsmidler</b>			
Investeringer i datterselskap	6	860 000	860 000
Investeringer i aksjer og andeler	7	500 000	1 523 750
Obligasjoner	7	9 418 532	10 270 458
Andre langsiktige fordringer		1 316 760	1 448 760
Sum finansielle anleggsmidler		<u>12 095 292</u>	<u>14 102 968</u>
Sum anleggsmidler		<u>12 413 207</u>	<u>14 549 840</u>
<b>Omløpsmidler</b>			
<b>Fordringer</b>			
Andre kortsiktige fordringer		24 161	27 647
Sum fordringer		<u>24 161</u>	<u>27 647</u>
<b>Investeringer</b>			
Bankinnskudd, kontanter o.l.	3	7 367 558	7 123 806
Sum omløpsmidler		<u>7 391 720</u>	<u>7 151 453</u>
Sum eiendeler		<u>19 804 927</u>	<u>21 701 293</u>

**Balanse**

## Hansi Holding AS

<b>Egenkapital og gjeld</b>	<b>Note</b>	<b>2020</b>	<b>2019</b>
<b>Innskutt egenkapital</b>			
Aksjekapital	4	170 000	170 000
Overkurs		10 405 201	10 405 201
Sum innskutt egenkapital		<u>10 575 201</u>	<u>10 575 201</u>
<b>Opptjent egenkapital</b>			
Annen egenkapital	9	8 639 678	10 503 529
Sum opptjent egenkapital		<u>8 639 678</u>	<u>10 503 529</u>
Sum egenkapital	10	<u>19 214 879</u>	<u>21 078 730</u>
<b>Gjeld</b>			
<b>Kortsiktig gjeld</b>			
Betalbar skatt	1	175 763	186 203
Skyldig offentlige avgifter		29 625	33 900
Utbytte	9	250 000	300 000
Annen kortsiktig gjeld	5	134 660	102 460
Sum kortsiktig gjeld		<u>590 048</u>	<u>622 563</u>
Sum gjeld		<u>590 048</u>	<u>622 563</u>
Sum egenkapital og gjeld		<u>19 804 927</u>	<u>21 701 293</u>

Mo i Rana, 13.04.2021  
Styret i Hansi Holding AS

\_\_\_\_\_  
Kurt Remy Bredeesen  
styreleder/daglig leder



## Hansi Holding AS

### Regnskapsprinsipper

Årsregnskapet er satt opp i samsvar med regnskapsloven og NRS 8 - God regnskapsskikk for små foretak.

#### Driftsinntekter

Inntektsføring ved salg av varer skjer på leveringstidspunktet. Tjenester inntektsføres etter hvert som de leveres.

#### Skatt

Skattekostnaden i resultatregnskapet omfatter både periodens betalbare skatt og endring i utsatt skatt. Utsatt skatt er beregnet med 22% på grunnlag av de midlertidige forskjeller som eksisterer mellom regnskapsmessige og skattemessige verdier, samt ligningsmessig underskudd til fremføring ved utgangen av regnskapsåret. Skatteøkende og skattereduserende midlertidige forskjeller som reverserer eller kan reverseres i samme periode er utlignet og nettoført.

#### Klassifisering og vurdering av balanseposter

Eiendeler bestemt til varig eie eller bruk er klassifisert som anleggsmidler. Eiendeler som er knyttet til varekretsløpet er klassifisert som omløpsmidler. Fordringer klassifiseres som omløpsmidler hvis de skal tilbakebetales i løpet av ett år. For gjeld er analoge kriterier lagt til grunn. Første års avdrag på langsiktige fordringer og langsiktig gjeld klassifiseres likevel ikke som omløpsmiddel og kortsiktig gjeld.

#### Varige driftsmidler

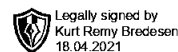
Varige driftsmidler balanseføres og avskrives lineært over driftsmidlenes forventede levetid dersom de har antatt levetid over 3 år og har en kostpris som overstiger kr 15 000. Vedlikehold av driftsmidler kostnadsføres løpende. Påkostninger eller forbedringer tillegges driftsmidlets kostpris og avskrives i takt med driftsmidlet. Skillet mellom vedlikehold og påkostning/forbedring regnes i forhold til driftsmidlets stand ved kjøp av driftsmidlet. Utgifter til leie av driftsmidler kostnadsføres. Forskuddsbetalinger balanseføres som forskuddsbetalt kostnad, og fordeles over leieperioden.

#### Aksjer i datterselskap

Investeringer i datterselskap er vurdert etter kostmetoden ettersom konsernet samlet ikke overstiger grensen for små foretak.

#### Fordringer

Kundefordringer og andre fordringer oppføres til pålydende etter fradrag for avsetning til forventet tap. Avsetning til tap gjøres på grunnlag av en individuell vurdering av de enkelte fordringene.



## Hansi Holding AS

### Note 1 Skatt

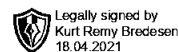
Årets skattekostnad	2020	2019
Resultatført skatt på ordinært resultat:		
Betalbar skatt	175 763	186 203
Endring i utsatt skattefordel	12 057	-10 970
<b>Skattekostnad ordinært resultat</b>	<b>187 820</b>	<b>175 233</b>
Skattepliktig inntekt:		
Ordinært resultat før skatt	-1 426 031	4 640 654
Permanente forskjeller	2 279 757	-3 844 140
Endring i midlertidige forskjeller	-54 804	49 866
<b>Skattepliktig inntekt</b>	<b>798 922</b>	<b>846 379</b>
Betalbar skatt i balansen:		
Betalbar skatt på årets resultat	175 763	186 203
<b>Sum betalbar skatt i balansen</b>	<b>175 763</b>	<b>186 203</b>

Skatteeffekten av midlertidige forskjeller som har gitt opphav til utsatt skatt og utsatte skattefordeler, spesifisert på typer av midlertidige forskjeller

	2020	2019	Endring
Varige driftsmidler	-469 284	-524 088	-54 804
Avsetninger mv	-16 500	-16 500	0
<b>Sum</b>	<b>-485 784</b>	<b>-540 588</b>	<b>-54 804</b>
<b>Grunnlag for utsatt skattefordel</b>	<b>-485 784</b>	<b>-540 588</b>	<b>-54 804</b>
<b>Utsatt skattefordel (22 %)</b>	<b>-106 872</b>	<b>-118 929</b>	<b>-12 057</b>

- Note 2 Varige driftsmidler og immaterielle eiendeler

	Maskiner	Biler	Totalt
Anskaffelseskost 01.01.2020	6 487 738	352 539	6 840 277
Tilgang			0
Avgang			0
Anskaffelseskost 31.12.2020	6 487 738	352 539	6 840 277
Akkumulerte avskrivninger	6 276 695	352 539	6 629 234
<b>Bokført verdi 31.12.2020</b>	<b>211 043</b>	<b>0</b>	<b>211 043</b>
Årets avskrivninger	116 900	0	116 900
Forventet økonomisk levetid	5 - 10 år	7 år	
Avskrivningsplan	Lineær	Lineær	



## Hansi Holding AS

### Note 3 Bundne midler

	2020	2019
Ikke krav til bundne bankinnskudd	0	0

### Note 4 Aksjekapital og aksjonærinformasjon

Aksjekapitalen på kr. 170 000 består av 170 ordinære aksjer à kr. 1 000.

Kurt Remy Bredesen (styreleder) eier samtlige aksjer.

### Note 5 Mellomværende med nærstående part

	Andre fordringer		
	2019	2020	2019
Kurt Remy Bredesen	0	1 316 760	1 448 760
<b>Sum</b>	<b>0</b>	<b>1 316 760</b>	<b>1 448 760</b>

	Øvrig gjeld		
	2019	2020	2019
Kurt Remy Bredesen	0	118 160	85 960
<b>Sum</b>	<b>0</b>	<b>118 160</b>	<b>85 960</b>

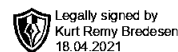
Lånet til aksjonær blir belastet med til enhver tid gjeldende skjermingsrente

Avdragsplan er kr 132 00 som betales den 31.12. hvert år

Det er stillet sikkerhet gjennom tinglyst pant i fast eiendom.

### Note 6 Langsiktige investeringer i andre selskaper

	Forretnings- kontor	Eierandel/ stemmeandel	Egenkapital siste år (100%)	Resultat siste år (100%)
<b>Datterselskap</b>				
Rana Mek AS	Mo i Rana Norge	100%	8 123 722	1 445 888



## Hansi Holding AS

### Note 7 Andre langsiktige aksjer og andeler

	<b>Balansef. verdi</b>
Fond og aksjeinvesteringer	9 918 532
<b>Balanseført verdi 31.12.2020</b>	<b>9 918 532</b>

Selskapet har 8 investeringer i ulike fond og obligasjoner. Disse betraktes som langsiktige investeringer. Fond og obligasjoner er ført opp til kostpris.

### Note 8 Lønnskostnader og ytelser, godtgjørelser til daglig leder, styret og revisor

#### Lønnskostnader

Selskapet har i 2020 sysselsatt 0 årsverk.

#### Pensjonsforpliktelser

Selskapet er ikke pliktig til å ha tjenstepensjonsordning etter lov om obligatorisk tjenstepensjon.

#### Ytelser til ledende personer

Ikke utbetalt honorar til selskapets tillitsmenn. Ingen avtale om bonus.

#### Revisor

Kostnadsført revisjonshonorar for 2020 utgjør kr 9 000 eks. mva.

Honorar for bistand for 2020 utgjør kr 7 500 eks. mva.

### Note 9 Egenkapital

	<b>Aksjekapital</b>	<b>Overkurs</b>	<b>Annen innskutt egenkapital</b>	<b>Annen egenkapital</b>	<b>Sum egenkapital</b>
Egenkapital 01.01.2020	170 000	10 405 201	0	10 503 529	21 078 730
Årets resultat	0	0	0	-1 613 851	-1 613 851
Avsatt utbytte	0	0	0	-250 000	-250 000
Kapitalendring	0	0	0	0	0
<b>Egenkapital 31.12.2020</b>	<b>170 000</b>	<b>10 405 201</b>	<b>0</b>	<b>8 639 678</b>	<b>19 214 879</b>

### Note 10 Videre drift

Selskapet har gode resultater og solid egenkapital. Coronakrisen har ikke hatt vesentlig negativ effekt for selskapet. Regnskapet er satt opp under forutsetning om videre drift.



## Hansi Holding AS

### Note 11 Finansinntekter og finanskostnader

	2020	2019
<b>Finansinntekter</b>		
Annen renteinntekt	228 650	348 316
Annen finansinntekt. Utbytter og verdiøkning verdipapirer	2 175 479	4 012 082
<b>Sum finansinntekter</b>	<b>2 404 129</b>	<b>4 360 398</b>
<b>Finanskostnader</b>	<b>2020</b>	<b>2019</b>
Rentekostnader fra foretak i samme konsern	0	445
Annen finanskostnad. Verdireduksjon verdipapirer	4 435 214	204 997
<b>Sum finanskostnader</b>	<b>4 435 214</b>	<b>205 442</b>