



ÅRSREGNSKAPET FOR REGNSKAPSÅRET 2019 - GENERELL INFORMASJON

Enheten

Organisasjonsnummer: 921 072 309
Organisasjonsform: Aksjeselskap
Foretaksnavn: ARTINORWAY LAB AS
Forretningsadresse: Nedre Bakklandet 58C
7014 TRONDHEIM

Regnskapsår

Årsregnskapets periode: 01.01.2019 - 31.12.2019

Konsern

Morselskap i konsern: Nei

Regnskapsregler

Regler for små foretak benyttet: Ja
Benyttet ved utarbeidelsen av årsregnskapet til selskapet: Regnskapslovens alminnelige regler

Årsregnskapet fastsatt av kompetent organ

Bekreftet av representant for selskapet: STIANSEN & CO AS
Dato for fastsettelse av årsregnskapet: 05.05.2020

Grunnlag for avgivelse

År 2019: Årsregnskapet er elektronisk innlevert
År 2018: Tall er hentet fra elektronisk innlevert årsregnskap fra 2019

Det er ikke krav til at årsregnskapet m.v. som sendes til Regnskapsregisteret er undertegnet. Kontrollen på at dette er utført ligger hos revisor/enhetens øverste organ. Sikkerheten ivaretas ved at innsender har rolle/rettighet for innsending av årsregnskapet via Altinn, og ved at det bekreftes at årsregnskapet er fastsatt av kompetent organ.

Brønnøysundregistrene, 23.09.2021



Resultatregnskap

Beløp i: NOK	Note	2019	2018
RESULTATREGNSKAP			
Inntekter			
Salgsinntekt		3 116 692	3 417 854
Annen driftsinntekt		42 729	
Sum inntekter		3 159 421	3 417 854
Kostnader			
Varekostnad		827 819	694 960
Lønnskostnad	5	1 608 371	1 928 234
Avskrivning av driftsmidler	1	38 608	30 817
Annen driftskostnad	5	548 081	1 571 810
Sum kostnader		3 022 879	4 225 822
Driftsresultat		136 542	-807 968
Finansinntekter og finanskostnader			
Annen renteinntekt		90	56
Sum finansinntekter		90	56
Annen rentekostnad		21 830	27 515
Annen finanskostnad			86
Sum finanskostnader		21 830	27 600
Netto finans		-21 740	-27 545
Ordinært resultat før skattekostnad		114 802	-835 513
Skattekostnad på ordinært resultat	4	25 257	-184 509
Ordinært resultat etter skattekostnad		89 545	-651 004
Årsresultat		89 545	-651 004
Årsresultat etter minoritetsinteresser		89 545	-651 004
Totalresultat		89 545	-651 004
Overføringer og disponeringer			



Resultatregnskap

Beløp i: NOK	Note	2019	2018
Udekket tap		89 545	-651 004
Sum overføringer og disponeringer		89 545	-651 004



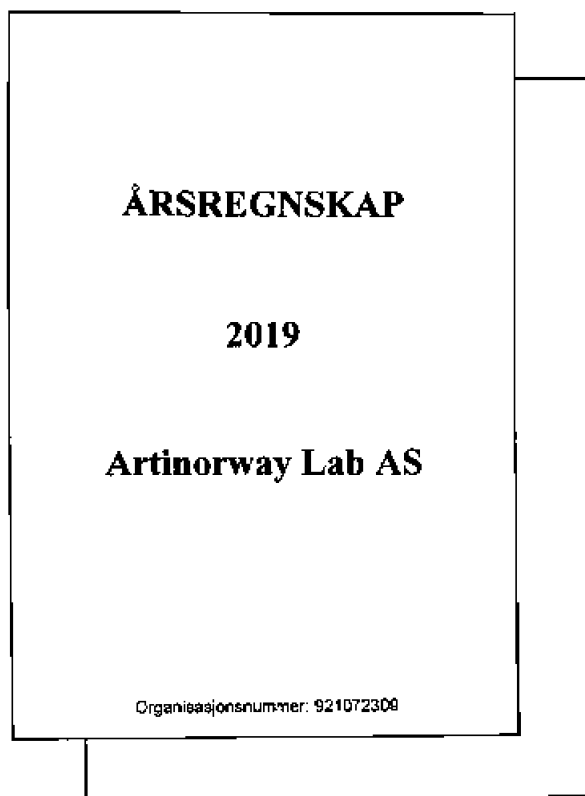
Balanse

Beløp i: NOK	Note	2019	2018
BALANSE - EIENDELER			
Anleggsmidler			
Immaterielle eiendeler			
Utsatt skattefordel	4	114 782	164 559
Sum immaterielle eiendeler		114 782	164 559
Varige driftsmidler			
Tomter, bygninger o.a. fast eiendom	1	12 626	37 878
Maskiner og anlegg		11 130	24 486
Sum varige driftsmidler		23 756	62 364
Finansielle anleggsmidler			
Andre langsiktige fordringer		1 100	1 100
Sum finansielle anleggsmidler		1 100	1 100
Sum anleggsmidler		139 638	228 023
Omløpsmidler			
Varer			
Sum varer		226 140	228 058
Fordringer			
Kundefordringer		262 627	263 634
Andre kortsiktige fordringer		36 581	48 613
Konsernfordringer	8	111 458	141 994
Sum fordringer		410 666	454 240
Bankinnskudd, kontanter og lignende			
Bankinnskudd, kontanter o.l.	7	126 450	127 413
Sum bankinnskudd, kontanter og lignende		126 450	127 413
Sum omløpsmidler		763 257	809 711
SUM EIENDELER		902 895	1 037 734



Balanse

Beløp i: NOK	Note	2019	2018
BALANSE - EGENKAPITAL OG GJELD			
Egenkapital			
Innskutt egenkapital			
Aksjekapital	2	100 000	100 000
Annen innskutt egenkapital		196 273	109 335
Sum innskutt egenkapital		296 273	209 335
Opptjent egenkapital			
Udekket tap		571 978	661 523
Sum opptjent egenkapital		-571 978	-661 523
Sum egenkapital	6	-275 705	-452 188
Sum langsiktig gjeld		0	0
Kortsiktig gjeld			
Leverandørgjeld		111 879	51 326
Skyldig offentlige avgifter		85 265	102 858
Annen kortsiktig gjeld	8	981 456	1 335 738
Sum kortsiktig gjeld		1 178 600	1 489 922
Sum gjeld		1 178 600	1 489 922
SUM EGENKAPITAL OG GJELD		902 895	1 037 734





Artinorway Lab AS			
Resultatregnskap			
Driftsinntekter og driftskostnader	Note	2019	2018
Salgsinntekt		3 116 692	3 417 854
Annen driftsinntekt		42 729	0
Sum driftsinntekter		3 159 421	3 417 854
Varekostnad		827 819	694 960
Lønnskostnad	5	1 608 371	1 928 234
Avskrivning av driftsmidler	1	38 608	30 817
Annen driftskostnad	5	548 081	1 571 810
Sum driftskostnader		3 022 879	4 225 822
Driftsresultat		136 542	-807 968
Finansinntekter og finanskostnader			
Annen renteinntekt		90	56
Annen rentekostnad		21 830	27 515
Annen finanskostnad		0	86
Resultat av finansposter		-21 740	-27 545
Ordinært resultat før skattekostnad		114 802	-835 513
Skattekostnad på ordinært resultat	4	25 257	-184 509
Ordinært resultat		89 545	-651 004
Årsresultat		89 545	-651 004
Overføringer			
Avsatt til dekning av tidligere udekket tap		89 545	0
Overført til udekket tap		0	651 004
Sum overføringer		89 545	-651 004




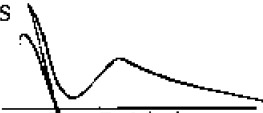
Artinorway Lab AS			
Balanse			
Eiendeler	Note	2019	2018
Anleggsmidler			
Immaterielle eiendeler			
Utsatt skattefordel	4	114 782	164 559
Sum immaterielle eiendeler		<u>114 782</u>	<u>164 559</u>
Varige driftsmidler			
Tomter, bygninger o.a. fast eiendom	1	12 626	37 878
Maskiner og anlegg		11 130	24 486
Sum varige driftsmidler		<u>23 756</u>	<u>62 364</u>
Finansielle anleggsmidler			
Andre langsiktige fordringer		1 100	1 100
Sum finansielle anleggsmidler		<u>1 100</u>	<u>1 100</u>
Sum anleggsmidler		<u>139 638</u>	<u>228 023</u>
Omløpsmidler			
Lager av varer og annen beholdning		226 140	228 058
Fordringer			
Kundefordringer		262 627	263 634
Andre kortsiktige fordringer		36 581	48 613
Konsernfordringer	8	111 458	141 994
Sum fordringer		<u>410 666</u>	<u>454 240</u>
Bankinnskudd, kontanter o.l.	7	126 450	127 413
Sum omløpsmidler		<u>763 257</u>	<u>809 711</u>
Sum eiendeler		<u>902 895</u>	<u>1 037 734</u>



Artinorway Lab AS			
Balanse			
Egenkapital og gjeld	Note	2019	2018
Egenkapital			
Innskutt egenkapital			
Aksjekapital	2	100 000	100 000
Annen innskutt egenkapital		196 273	109 335
Sum innskutt egenkapital		<u>296 273</u>	<u>209 335</u>
Opptjent egenkapital			
Udekket tap		-571 978	-661 523
Sum opptjent egenkapital		<u>-571 978</u>	<u>-661 523</u>
Sum egenkapital	6	<u>-275 705</u>	<u>-452 188</u>
Gjeld			
Kortsiktig gjeld			
Leverandørgjeld		111 879	51 326
Skyldig offentlige avgifter		85 265	102 858
Annen kortsiktig gjeld	8	981 456	1 335 738
Sum kortsiktig gjeld		<u>1 178 600</u>	<u>1 489 922</u>
Sum gjeld		<u>1 178 600</u>	<u>1 489 922</u>
Sum egenkapital og gjeld		<u>902 895</u>	<u>1 037 734</u>

Oslo, 5/5 2020
Styret i Artinorway Lab AS


Kim Robøle
styreleder/daglig leder


Tom Godtfredsen
styremedlem

Artinorway Lab AS Side 3



Artinorway Lab AS

Noter til regnskapet for 2019

Regnskapsprinsipper

Årsregnskapet er satt opp i samsvar med regnskapsloven og god regnskapsskikk.

Salgsinntekter

Inntektsføring av provisjonsinntekter skjer på opptjeningstidspunktet.

Klassifisering og vurdering av balanseposter

Omløpsmidler og kortsiktig gjeld omfatter poster som forfaller til betaling innen ett år etter balansedagen, samt poster som knytter seg til tjenestekontraktene. Øvrige poster er klassifisert som anleggsmiddel/langsiktig gjeld.

Omløpsmidler vurderes til laveste av anskaffelseskost og virkelig verdi. Kortsiktig gjeld balanseføres til nominelt beløp på etableringstidspunktet.

Anleggsmidler vurderes til anskaffelseskost, men nedskrives til virkelig verdi dersom verdifallet ikke forventes å være forbigående. Langsiktig gjeld balanseføres til nominelt beløp på etableringstidspunktet.

Fordringer

Fordringer vurderes til pålydende etter fradrag for forventede tap.

Valuta

Pengeposter i utenlandsk valuta er vurdert etter kursen ved regnskapsårets slutt.

Varige driftsmidler

Varige driftsmidler balanseføres og avskrives over driftsmidlets levetid dersom de har levetid over 3 år og har en kostpris som overstiger kr 15.000. Direkte vedlikehold av driftsmidler kostnadsføres løpende under driftskostnader, mens påkostninger eller forbedringer tillegges driftsmidlets kostpris og avskrives i takt med driftsmiddelet.

Skatt

Skattekostnaden i resultatregnskapet omfatter både periodens betalbare skatt og endring i utsatt skatt. Utsatt skatt er beregnet med 22 % på grunnlag av de midlertidige forskjeller som eksisterer mellom regnskapsmessige og skattemessige verdier, samt ligningsmessig underskudd til fremføring ved utgangen av regnskapsåret. Skatteøkende og skattereduserende midlertidige forskjeller som reverserer eller kan reverseres i samme periode er utlignet og nettoført.



Artinorway Ltd AS			
Noter til regnskapet for 2019			
Note 1 Varige driftsmidler/ immaterielle eiendommer			
Type anleggsmiddel	Drifts- midler	Aktiverte kostnader	SUM
Anskaffelseskost 1.1.	30 051	75 756	105 807
Tilgang		0	0
Avgang	0	0	0
Anskaffelseskost 31.12.	30 051	75 756	105 807
Akkumulerte avskrivninger 31.12.	-18 921	-63 130	-82 051
Bokført verdi pr 31.12.	11 130	12 626	23 756
Årets avskrivninger	13 356	25 252	38 608
Aktiverte kostnader avskrives lineært med 20 %. Aktiverte kostnader over leieperiode. Egenutviklet programvare avskrives linjært over 5 år.			
Note 2 Aksjekapital og aksjoneiers oversikt			
Aksjekapitalen består av:			
Aksjer	Antall	Pålydende	Bokført
	54	1 852	100 000
Sum	54	1 852	100 000
Aksjoneiers oversikt pr. 31.12.			
	Aksjer	Eiersandel	Stemmesandel
Artinorway AS	54	100 %	100 %
Totalt antall aksjer	54	100 %	100 %
Note 3 Fordringer og gjeld			
Selskapet har ingen fordringer som forfaller til betaling mer en 1 år etter regnskapsårets slutt. Selskapet har ingen gjeld som forfaller til betaling mer en 5 år etter regnskapsårets slutt.			
Note 4 Skatt			
Beregning av årets skattegrunnlag:	2019	2018	
Resultat før skattekostnad	114 802	-835 513	
Permanente forskjeller	0	782	
Endring i midlertidige forskjeller	-226 259	692 737	
Årets skattegrunnlag	-111 458	-141 995	
Mottatt konsernbidrag	111 458	141 995	
Skattepliktig inntekt	0	0	



Arntnerøy Lab AS		
Noter til regnskapet for 2019		
Årets skattekostnad:		
Endring utsatt skatt	25 257	-184 509
Skattekostnad	25 257	-184 509
Øversikt over midlertidige forskjeller:		
	2019	2018
Anleggsmidler		
Fordringer	-36 427	-34 961
Regnskapsmessige avsetninger	0	0
Skattemessig underskudd	-485 308	-713 034
Sum	0	0
22% utsatt skatt (- fordel)	-521 735	-747 995
	-114 782	-164 559
Forklaring til hvorfor Årets skattekostnad ikke utgjør 22/23 % av resultat før skatt:		
22/23 % skatt av resultat før skatt	25 257	-192 169
Resultateffekt av red skatt	0	7 480
Permanente forskjeller	0	180
Beregnet skattekostnad	25 257	-184 509
Note 5 Utgifter til ansatte, daglig leder, styret og revisor		
Lønnskostnader	2019	2018
Lønn	1 370 260	1 623 246
Arbeidsgiveravgift	202 057	236 108
Pensjonskostnader	35 218	38 671
Andre lønnsrelaterte kostnader	836	30 209
Sum	1 608 371	1 928 234
Selskapet har sysselsatt 3 årsverk i 2019. Det er ikke utbetalt styrehonorar i 2019. Det er ikke utbetalt lønn til daglig leder.		
Revisor	2019	2018
Revisjon	33 000	39 250
Annen bistand	12 000	12 000
Obligatorisk tjenestepensjon		
Selskapet har tjenestepensjon som tilfredstiller Lovens krav.		
Arntnerøy Lab AS		



Artinnover Lab AS

Noter til regnskapet for 2019

Note 6 Egenkapital

	Annen innsk.			Sum
	Aksjekap.	Kap	Udekket tap	
Egenkapital 1.1.	100 000	109 335	-661 523	-452 188
Årets resultat	0	0	89 545	89 545
Mottatt konsernbidrag (netto)	0	86 938		86 938
Egenkapital 31.12.	100 000	196 273	-571 978	-275 705

Selskapets bokførte egenkapital er tapt. Dette skyldes ekstraordinære forhold. Selskapets styre anser at virksomheten på sikt vil tjene penger slik at egenkapitalen kan gjenvinnes. I tillegg er selskapet en del av et konsern hvor øvrige konsernselskaper vil sikre at selskapets kapital situasjon til enhver tid er tilfredsstillende utifra risiko og omfang av virksomheten.

Note 7 Bankinnskudd

	2019	2018
Bundne skatetrekksmidler:	62 304	62 051

Note 8 Konserninterne transaksjoner

Følgende interne transaksjoner har funnet sted i 2019:

	2019	2018
Konsernbidrag mottatt fra morselskap/søsterselskap	111 458	0
Fordringer	111 458	0
Gjeld, inngår i konsernkonto	294 765	390 372

Artinnover Lab AS



Stiansen & Co AS

Statsautoriserte revisorer

Til generalforsamlingen i

Artinorway Lab AS

UAVHENGIG REVISORS BERETNING

Uttalelse om revisjonen av årsregnskapet

Konklusjon

Vi har revidert Artinorway Lab AS' årsregnskap som viser et resultat på kr 89.545. Årsregnskapet består av balanse per 31. desember 2019, resultatregnskap for regnskapsåret avsluttet per denne datoen og noter til årsregnskapet, herunder et sammendrag av viktige regnskapsprinsipper.

Etter vår mening er det medfølgende årsregnskapet avgitt i samsvar med lov og forskrifter og gir et rettviseende bilde av selskapets finansielle stilling per 31. desember 2019, og av dets resultater og kontantstrømmer for regnskapsåret avsluttet per denne datoen i samsvar med regnskapslovens regler og god regnskapskikk i Norge.

Grunnlag for konklusjonen

Vi har gjennomført revisjonen i samsvar med lov, forskrift og god revisjonsskikk i Norge, herunder de internasjonale revisjonsstandardene (ISA-ene). Våre oppgaver og plikter i henhold til disse standardene er beskrevet i Revisors oppgaver og plikter ved revisjon av årsregnskapet. Vi er uavhengige av selskapet slik det kreves i lov og forskrift, og har overholdt våre øvrige etiske forpliktelser i samsvar med disse kravene. Etter vår oppfatning er innhentet revisjonsbevis tilstrekkelig og hensiktsmessig som grunnlag for vår konklusjon.

Styret og daglig leders ansvar for årsregnskapet

Styret og daglig leder er ansvarlig for å utarbeide årsregnskapet i samsvar med lov og forskrifter, herunder for at det gir et rettviseende bilde i samsvar med regnskapslovens regler og god regnskapskikk i Norge. Ledelsen er også ansvarlig for slik intern kontroll som den finner nødvendig for å kunne utarbeide et årsregnskap som ikke inneholder vesentlig feilinformasjon, verken som følge av misligheter eller utilsiktede feil.

Ved utarbeidelsen av årsregnskapet må ledelsen ta standpunkt til selskapets evne til fortsatt drift og opplyse om forhold av betydning for fortsatt drift. Forutsetningen om fortsatt drift skal legges til grunn for årsregnskapet så lenge det ikke er sannsynlig at virksomheten vil bli avviklet.

Revisors oppgaver og plikter ved revisjonen av årsregnskapet

Vårt mål er å oppnå betryggende sikkerhet for at årsregnskapet som helhet ikke inneholder vesentlig feilinformasjon, verken som følge av misligheter eller utilsiktede feil, og å avgi en revisjonsberetning som inneholder vår konklusjon. Betryggende sikkerhet er en høy grad av sikkerhet, men ingen garanti for at en revisjon utført i samsvar med lov, forskrift og god revisjonsskikk i Norge, herunder ISA-ene, alltid vil avdekke vesentlig feilinformasjon som





Stiansen & Co AS
Statsautoriserte revisorer

eksisterer. Feilinformasjon kan oppstå som følge av misligheter eller utilsiktede feil. Feilinformasjon blir vurdert som vesentlig dersom den enkeltvis eller samlet med rimelighet kan forventes å påvirke økonomiske beslutninger som brukerne foretar basert på årsregnskapet.

For videre beskrivelse av revisors oppgaver og plikter vises det til <https://revisorforeningen.no/revisjonsberetninger>

Uttalelse om øvrige lovmessige krav

Konklusjon om registrering og dokumentasjon

Basert på vår revisjon av årsregnskapet som beskrevet ovenfor, og kontrollhandlinger vi har funnet nødvendig i henhold til internasjonal standard for attestasjonsoppdrag (ISAE) 3000 «Attestasjonsoppdrag som ikke er revisjon eller forenklet revisorkontroll av historisk finansiell informasjon», mener vi at ledelsen har oppfylt sin plikt til å sørge for ordentlig og oversiktlig registrering og dokumentasjon av selskapets regnskapsopplysninger i samsvar med lov og god bokførings praksis i Norge.

Nesbru, 05.05.2020
Stiansen & Co AS

Per H. Arnoldsén
Statsautorisert revisor

Revisjonsberetning for Artinorway Lab AS – side 2

