



ÅRSREGNSKAPET FOR REGNSKAPSÅRET 2021 - GENERELL INFORMASJON

Enheten

Organisasjonsnummer: 989 386 867
Organisasjonsform: Aksjeselskap
Foretaksnavn: STAVANGER VARMESENTER AS
Forretningsadresse: Hillevågsvei 74/76
4016 STAVANGER

Regnskapsår

Årsregnskapets periode: 01.01.2021 - 31.12.2021

Konsern

Morselskap i konsern: Nei

Regnskapsregler

Regler for små foretak benyttet: Ja
Benyttet ved utarbeidelsen av årsregnskapet til selskapet: Regnskapslovens alminnelige regler

Årsregnskapet fastsatt av kompetent organ

Bekreftet av representant for selskapet: Stein Helge Jansen
Dato for fastsettelse av årsregnskapet: 03.05.2022

Grunnlag for avgivelse

År 2021: Årsregnskapet er elektronisk innlevert
År 2020: Tall er hentet fra elektronisk innlevert årsregnskap fra 2021

Det er ikke krav til at årsregnskapet m.v. som sendes til Regnskapsregisteret er undertegnet. Kontrollen på at dette er utført ligger hos revisor/enhetens øverste organ. Sikkerheten ivaretas ved at innsender har rolle/rettighet for innsending av årsregnskapet via Altinn, og ved at det bekreftes at årsregnskapet er fastsatt av kompetent organ.

Brønnøysundregistrene, 25.04.2023



Resultatregnskap

Beløp i: NOK	Note	2021	2020
RESULTATREGNSKAP			
Inntekter			
Salgsinntekt		53 712 675	49 315 930
Annen driftsinntekt			19 700
Sum inntekter		53 712 675	49 335 630
Kostnader			
Varekostnad		30 006 907	25 237 353
Lønnskostnad	2	12 849 864	11 876 598
Avskrivning av driftsmidler og immaterielle eiendeler	1	152 077	186 495
Annen driftskostnad		7 751 126	6 021 466
Sum kostnader		50 759 974	43 321 912
Driftsresultat		2 952 702	6 013 719
Finansinntekter og finanskostnader			
Annen finansinntekt		7 553	38 501
Sum finansinntekter		7 553	38 501
Annen finanskostnad		22 497	40 397
Sum finanskostnader		22 497	40 397
Netto finans		-14 944	-1 896
Ordinært resultat før skattekostnad		2 937 758	6 011 823
Skattekostnad på ordinært resultat		648 288	1 324 671
Ordinært resultat etter skattekostnad		2 289 470	4 687 152
Årsresultat	4	2 289 470	4 687 152
Årsresultat etter minoritetsinteresser		2 289 470	4 687 152
Totalresultat		2 289 470	4 687 152
Overføringer og disponeringer			
Ordinært utbytte	4	1 500 000	8 495 000



Resultatregnskap

Beløp i: NOK	Note	2021	2020
Avsatt til annen egenkapital	4	789 470	-3 807 848
Sum overføringer og disponeringer		2 289 470	4 687 152



Balanse

Beløp i: NOK	Note	2021	2020
BALANSE - EIENDELER			
Anleggsmidler			
Immaterielle eiendeler			
Utsatt skattefordel		68 763	32 955
Sum immaterielle eiendeler		68 763	32 955
Varige driftsmidler			
Tomter, bygninger o.a. fast eiendom	1		
Maskiner og anlegg	1		
Skip og flytende installasjoner	1		
Driftsløsøre, inventar o.a. utstyr	1	194 328	346 405
Sum varige driftsmidler	1	194 328	346 405
Andre langsiktige fordringer	5		
Sum anleggsmidler		263 091	379 360
Omløpsmidler			
Varer			
Sum varer		10 252 524	8 421 882
Fordringer			
Kundefordringer		3 564 437	3 477 043
Andre kortsiktige fordringer	5	1 290 858	873 285
Sum fordringer	5	4 855 295	4 350 328
Bankinnskudd, kontanter og lignende			
Bankinnskudd, kontanter o.l.		1 423 925	5 823 262
Sum bankinnskudd, kontanter og lignende		1 423 925	5 823 262
Sum omløpsmidler		16 531 744	18 595 471
SUM EIENDELER		16 794 835	18 974 831

BALANSE - EGENKAPITAL OG GJELD



Balanse

Beløp i: NOK	Note	2021	2020
Egenkapital			
Innskutt egenkapital			
Aksjekapital	3, 4	200 000	200 000
Sum innskutt egenkapital		200 000	200 000
Opptjent egenkapital			
Annen egenkapital	4	789 967	497
Sum opptjent egenkapital		789 967	497
Sum egenkapital	4	989 967	200 497
Gjeld			
Langsiktig gjeld			
Annen langsiktig gjeld			
Gjeld til kredittinstitusjoner	5		
Øvrig langsiktig gjeld	5		
Sum langsiktig gjeld		0	0
Kortsiktig gjeld			
Leverandørgjeld		1 907 477	690 632
Betalbar skatt		684 096	1 334 941
Skyldig offentlige avgifter		2 114 013	2 870 465
Utbytte	4	1 500 000	8 495 000
Annen kortsiktig gjeld		9 599 281	5 383 296
Sum kortsiktig gjeld		15 804 867	18 774 334
Sum gjeld		15 804 867	18 774 334
SUM EGENKAPITAL OG GJELD		16 794 835	18 974 831



Brønnøysundregistrene

ÅRSREGNSKAP FOR REGNSKAPSÅRET 2021 - GENERELL INFORMASJON

Journalnummer: 2022 277940

Enheten

Organisasjonsnummer: 989 386 867
Organisasjonsform: Aksjeselskap
Foretaksnavn: STAVANGER VARMESENTER AS
Forretningsadresse: Hillevågsvei 74/76
4016 STAVANGER

Regnskapsår

Årsregnskapets periode: 01.01.2021 - 31.12.2021

Konsern

Morselskap i konsern: Nei

Regnskapsregler

Regler for små foretak benyttet: Ja
Benyttet ved utarbeidelsen av
årsregnskapet til selskapet: Regnskapslovens alminnelige regler

Årsregnskapet fastsatt av kompetent organ

Bekreftet av representant for selskapet: Stein Helge Jansen
Dato for fastsettelse av årsregnskapet: 03.05.2022

Revisjon

Årsregnskapet er utarbeidet av ekstern
autorisert regnskapsfører: Ja
Ekstern autorisert regnskapsfører har i
løpet av regnskapsåret bistått ved den
løpende regnskapsføringen eller utført
andre tjenester for selskapet enn å
utarbeide årsregnskapet: Ja

Grunnlag for avgivelse

År 2021: Årsregnskap er elektronisk innlevert.
År 2020: Tall er hentet fra elektronisk innlevert årsregnskap fra 2021.

Det er ikke krav til at årsregnskapet m.v. som sendes til Regnskapsregisteret er undertegnet. Kontrollen på at dette er utført ligger hos revisor/enhetens øverste organ. Sikkerheten ivaretas ved at innsender har rolle/rettighet for innsending av årsregnskapet via Altinn, og ved at det bekreftes at årsregnskapet er fastsatt av kompetent organ.

Brønnøysundregistrene, 28.05.2022

Brønnøysundregistrene
Postadresse: Postboks 900, 8910 Brønnøysund
Telefon: 75 00 75 00
E-post: firmapost@brreg.no Internett: www.brreg.no
Organisasjonsnummer: 974 760 673



Organisasjonsnr: 989 386 867
STAVANGER VARMESENTER AS

RESULTATREGNSKAP

Beløp i: NOK	Note	2021	2020
RESULTATREGNSKAP			
Inntekter			
Salgsinntekt		53 712 675	49 315 930
Annen driftsinntekt			19 700
Sum inntekter		53 712 675	49 335 630
Kostnader			
Varekostnad		30 006 907	25 237 353
Lønnskostnad	2	12 849 864	11 876 598
Avskrivning av driftsmidler og immaterielle eiendeler	1	152 077	186 495
Annen driftskostnad		7 751 126	6 021 466
Sum kostnader		50 759 974	43 321 912
Driftsresultat		2 952 702	6 013 719
Finansinntekter og finanskostnader			
Annen finansinntekt		7 553	38 501
Sum finansinntekter		7 553	38 501
Annen finanskostnad		22 497	40 397
Sum finanskostnader		22 497	40 397
Netto finans		-14 944	-1 896
Ordinært resultat før skattekostnad			
Skattekostnad på ordinært resultat		648 288	1 324 671
Ordinært resultat etter skattekostnad		2 289 470	4 687 152
Årsresultat	4	2 289 470	4 687 152
Årsresultat etter minoritetsinteresser		2 289 470	4 687 152
Totalresultat		2 289 470	4 687 152
Overføringer og disponeringer			
Ordinært utbytte	4	1 500 000	8 495 000
Avsatt til annen egenkapital	4	789 470	-3 807 848
Sum overføringer og disponeringer		2 289 470	4 687 152



Organisasjonsnr: 989 386 867
STAVANGER VARMESENTER AS

BALANSE

Beløp i: NOK **Note** **2021** **2020**

BALANSE - EIENDELER

Anleggsmidler

Immaterielle eiendeler

Utsatt skattefordel		68 763	32 955
Sum immaterielle eiendeler		68 763	32 955

Varige driftsmidler

Tomter, bygninger o.a.

fast eiendom 1

Maskiner og anlegg 1

Skip og flytende

installasjoner 1

Driftsløsøre, inventar o.

a. utstyr 1

Sum varige driftsmidler	1	194 328	346 405
--------------------------------	----------	----------------	----------------

		194 328	346 405
--	--	----------------	----------------

Andre langsiktige

fordringer 5

Sum anleggsmidler		263 091	379 360
--------------------------	--	----------------	----------------

Omløpsmidler

Varer

Sum varer		10 252 524	8 421 882
------------------	--	-------------------	------------------

Fordringer

Kundefordringer		3 564 437	3 477 043
-----------------	--	-----------	-----------

Andre kortsiktige			
-------------------	--	--	--

fordringer	5	1 290 858	873 285
------------	---	-----------	---------

Sum fordringer	5	4 855 295	4 350 328
-----------------------	----------	------------------	------------------

Bankinnskudd, kontanter

og lignende

Bankinnskudd, kontanter o.			
----------------------------	--	--	--

l.		1 423 925	5 823 262
----	--	-----------	-----------

Sum bankinnskudd,			
--------------------------	--	--	--

kontanter og lignende		1 423 925	5 823 262
------------------------------	--	------------------	------------------

Sum omløpsmidler		16 531 744	18 595 471
-------------------------	--	-------------------	-------------------

SUM EIENDELER		16 794 835	18 974 831
----------------------	--	-------------------	-------------------

BALANSE - EGENKAPITAL OG

GJELD

Egenkapital

Innskutt egenkapital

Aksjekapital	3, 4	200 000	200 000
--------------	------	---------	---------

Sum innskutt egenkapital		200 000	200 000
---------------------------------	--	----------------	----------------



Opptjent egenkapital			
Annen egenkapital	4	789 967	497
Sum opptjent egenkapital		789 967	497
Sum egenkapital	4	989 967	200 497
Gjeld			
Langsiktig gjeld			
Annen langsiktig gjeld			
Gjeld til			
kredittinstitusjoner	5		
Øvrig langsiktig gjeld	5		
Sum langsiktig gjeld		0	0
Kortsiktig gjeld			
Leverandørgjeld		1 907 477	690 632
Betalbar skatt		684 096	1 334 941
Skyldig offentlige avgifter		2 114 013	2 870 465
Utbytte	4	1 500 000	8 495 000
Annen kortsiktig gjeld		9 599 281	5 383 296
Sum kortsiktig gjeld		15 804 867	18 774 334
Sum gjeld		15 804 867	18 774 334
SUM EGENKAPITAL OG GJELD		16 794 835	18 974 831



Organisasjonsnr: 989 386 867
STAVANGER VARMESENTER AS

NOTEOPPLYSNINGER - SELSKAP - alle poster oppgitt i hele tall

Note

Antall aksjer og aksjeeiere

Note

2

Antall årsverk i regnskapsåret

Virksomheten har hatt følgende antall årsverk:
19.00

Omløpsmidler Startdato Sluttdato Endring

Skattemessig fremf.undersk. Startdato Sluttdato Endring

Kortsiktig gjeld Startdato Sluttdato Endring



Resultatregnskap

Stavanger Varmesenter AS

Driftsinntekter og driftskostnader	Note	2021	2020
Salgsinntekt		53 712 675	49 315 930
Annen driftsinntekt		0	19 700
Sum driftsinntekter		53 712 675	49 335 630
Varekostnad		30 006 907	25 237 353
Lønnskostnad	2	12 849 864	11 876 598
Avskrivning av driftsmidler og immaterielle eiendeler	1	152 077	186 495
Annen driftskostnad		7 751 126	6 021 466
Sum driftskostnader		50 759 974	43 321 912
Driftsresultat		2 952 702	6 013 719
Finansinntekter og finanskostnader			
Annen finansinntekt		7 553	38 501
Annen finanskostnad		22 497	40 397
Resultat av finansposter		-14 944	-1 896
Ordinært resultat før skattekostnad		2 937 758	6 011 823
Skattekostnad på ordinært resultat		648 288	1 324 671
Arsresultat	4	2 289 470	4 687 152
Overføringer			
Avsatt til utbytte	4	1 500 000	8 495 000
Avsatt til annen egenkapital	4	789 470	-3 807 848
Sum overføringer		2 289 470	4 687 152



Balanse

Stavanger Varmesenter AS

Eiendeler	Note	2021	2020
Anleggsmidler			
Immaterielle eiendeler			
Utsatt skattefordel		68 763	32 955
Sum immaterielle eiendeler		<u>68 763</u>	<u>32 955</u>
Varige driftsmidler			
Driftsløsøre, inventar o.a. utstyr	1	194 328	346 405
Sum varige driftsmidler	1	<u>194 328</u>	<u>346 405</u>
Sum anleggsmidler		<u>263 091</u>	<u>379 360</u>
Omløpsmidler			
Lager av varer		10 252 524	8 421 882
Fordringer			
Kundefordringer		3 564 437	3 477 043
Andre kortsiktige fordringer	5	1 290 858	873 285
Sum fordringer	5	<u>4 855 295</u>	<u>4 350 328</u>
Bankinnskudd, kontanter o.l.		1 423 925	5 823 262
Sum omløpsmidler		<u>16 531 744</u>	<u>18 595 471</u>
Sum eiendeler		<u>16 794 835</u>	<u>18 974 831</u>




Balanse

Stavanger Varmesenter AS

Egenkapital og gjeld	Note	2021	2020
Innskutt egenkapital			
Aksjekapital	3, 4	200 000	200 000
Sum innskutt egenkapital		200 000	200 000
Opptjent egenkapital			
Annen egenkapital	4	789 967	497
Sum opptjent egenkapital		789 967	497
Sum egenkapital	4	989 967	200 497
Gjeld			
Annen langsiktig gjeld			
Kortsiktig gjeld			
Leverandørgjeld		1 907 477	690 632
Betalbar skatt		684 096	1 334 941
Skyldig offentlige avgifter		2 114 013	2 870 465
Utbytte	4	1 500 000	8 495 000
Annen kortsiktig gjeld		9 599 281	5 383 296
Sum kortsiktig gjeld		15 804 867	18 774 334
Sum gjeld		15 804 867	18 774 334
Sum egenkapital og gjeld		16 794 835	18 974 831

Stavanger 25-2022
Styret i Stavanger Varmesenter AS


Stein Helge Jansen
Styremedlem, daglig leder


John Egil Jansen
Styrets leder



Stavanger Varmesenter AS

Org. nr.: 989 386 867

Noter til regnskapet for 2021

Regnskapsprinsipper

Årsregnskapet er satt opp i samsvar med regnskapsloven og NRS 8 - God regnskapsskikk for små foretak.

Driftsinntekter

Inntektsføring ved salg av varer skjer på leveringstidspunktet. Tjenester inntektsføres etter hvert som de leveres.

Skatt

Skattekostnaden i resultatregnskapet omfatter både periodens betalbare skatt og endring i utsatt skatt. Utsatt skatt er beregnet med 22 % på grunnlag av de midlertidige forskjeller som eksisterer mellom regnskapsmessige og skattemessige verdier, samt ligningsmessig underskudd til fremføring ved utgangen av regnskapsåret. Skatteøkende og skattereduserende midlertidige forskjeller som reverserer eller kan reverseres i samme periode er utlignet og nettoført.

Klassifisering og vurdering av anleggsmidler

Anleggsmidler omfatter eiendeler bestemt til varig eie og bruk. Anleggsmidler er vurdert til anskaffelseskost. Varige driftsmidler balanseføres og avskrives over driftsmidlets økonomiske levetid. Avskrivningsperioden for fast eiendom anskaffet etter 2009 er dekomponert i en del som gjelder råbygget og en del som gjelder faste tekniske installasjoner. Varige driftsmidler nedskrives til gjenvinnbart beløp ved verdifall som forventes ikke å være forbigående. Gjenvinnbart beløp er det høyeste av netto salgsverdi og verdi i bruk. Verdi i bruk er nåverdi av fremtidige kontantstrømmer knyttet til eiendelen. Nedskrivningen reverseres når grunnlaget for nedskrivningen ikke lenger er til stede.

Klassifisering og vurdering av omløpsmidler

Omløpsmidler og kortsiktig gjeld omfatter normalt poster som forfaller til betaling innen ett år etter balansedagen, samt poster som knytter seg til varekretsløpet. Omløpsmidler vurderes til laveste verdi av anskaffelseskost og virkelig verdi.

Varer

Varer er vurdert til det laveste av anskaffelseskost og netto salgsverdi.

Fordringer

Kundefordringer og andre fordringer oppføres til pålydende etter fradrag for avsetning til forventet tap. Avsetning til tap gjøres på grunnlag av en individuell vurdering av de enkelte fordringene.



Stavanger Varmesenter AS

Org. nr.: 989 386 867

Noter til regnskapet for 2021

Note 1 Anleggsmidler

	Driftsløsøre, inventar ol	Sum
Anskaffelseskost pr. 01.01.21	2 363 401	2 363 401
= Anskaffelseskost 31.12.21	2 363 401	2 363 401
Akkumulerte avskrivninger 31.12.21	2 169 073	2 169 073
= Bokført verdi 31.12.21	194 328	194 328
Årets ordinære avskrivninger	152 077	152 077
Økonomisk levetid	4-7 år	

Note 2 Lønnskostnader og antall årsverk

Lønnskostnader

	2021	2020
Lønninger	10 878 876	10 360 640
Arbeidsgiveravgift	1 557 960	1 299 851
Andre ytelser	413 027	216 107
Sum	12 849 864	11 876 598

Selskapet har i 2021 sysselsatt 19 årsverk.

Note 3 Aksjonærer

Aksjekapitalen i Stavanger Varmesenter AS pr. 31.12.2021 består av:

	Antall	Pålydende	Bokført
Ordinære aksjer	200	1 000,0	200 000
Sum	200		200 000

Eierstruktur

	Sum	Eierandel	Stemmeandel
Vs Drift AS	200	100,00	100,00
Totalt antall aksjer	200	100,00	100,00



Stavanger Varmesenter AS

Org. nr.: 989 386 867


Noter til regnskapet for 2021

Note 4 Egenkapital

	Aksjekapital	Annen egenkapital	Sum egenkapital
Pr. 31.12.2020	200 000	497	200 497
Årets resultat		2 289 470	2 289 470
Utbytte		-1 500 000	-1 500 000
Pr 31.12.2021	200 000	789 967	989 967

Note 5 Fordringer og gjeld

	2021	2020
Fordringer med forfall senere enn ett år		
Sum	0	0
Langsiktig gjeld med forfall senere enn 5 år		
Sum	0	0
Sum	0	0



UAVHENGIG REVISORS BERETNING
Til generalforsamlingen i Stavanger Varmesenter AS

Uttalelse om revisjonen av årsregnskapet

Konklusjon

Vi har revidert selskapet Stavanger Varmesenter AS' årsregnskap som viser et overskudd på kr 2 289 470. Årsregnskapet består av balanse per 31. desember 2021, resultatregnskap for regnskapsåret avsluttet per denne datoen og noter til årsregnskapet, herunder et sammendrag av viktige regnskapsprinsipper.

Etter vår mening

- oppfyller årsregnskapet gjeldende lovkrav, og
- gir årsregnskapet et rettviseende bilde av selskapets finansielle stilling per 31. desember 2021 og av dets resultater for regnskapsåret avsluttet per denne datoen i samsvar med regnskapslovens regler og god regnskapsskikk i Norge.


Grunnlag for konklusjonen

Vi har gjennomført revisjonen i samsvar med de internasjonale revisjonsstandardene International Standards on Auditing (ISA-ene). Våre oppgaver og plikter i henhold til disse standardene er beskrevet nedenfor under Revisors oppgaver og plikter ved revisjonen av årsregnskapet. Vi er uavhengige av selskapet slik det kreves i lov, forskrift og International Code of Ethics for Professional Accountants (inkludert internasjonale uavhengighetsstandarder) utstedt av the International Ethics Standards Board for Accountants (IESBA-reglene), og Vi har overholdt våre øvrige etiske forpliktelser i samsvar med disse kravene. Innhentet revisjonsbevis er etter vår vurdering tilstrekkelig og hensiktsmessig som grunnlag for vår konklusjon.

Styrets ansvar for årsregnskapet

Styret (ledelsen) er ansvarlig for å utarbeide årsregnskapet og for at det gir et rettviseende bilde i samsvar med regnskapslovens regler og god regnskapsskikk i Norge. Ledelsen er også ansvarlig for slik intern kontroll som den finner nødvendig for å kunne utarbeide et årsregnskap som ikke inneholder vesentlig feilinformasjon, verken som følge av misligheter eller utilsiktede feil.

Ved utarbeidelsen av årsregnskapet må ledelsen ta standpunkt til selskapets evne til fortsatt drift og opplyse om forhold av betydning for fortsatt drift. Forutsetningen om fortsatt drift skal legges til grunn for årsregnskapet så lenge det ikke er sannsynlig at virksomheten vil bli avviklet.



Revisors oppgaver og plikter ved revisjonen av årsregnskapet

Vårt mål er å oppnå betryggende sikkerhet for at årsregnskapet som helhet ikke inneholder vesentlig feilinformasjon, verken som følge av misligheter eller utilsiktede feil, og å avgi en revisjonsberetning som inneholder vår konklusjon. Betryggende sikkerhet er en høy grad av sikkerhet, men ingen garanti for at en revisjon utført i samsvar med ISA-ene, alltid vil avdekke vesentlig feilinformasjon som eksisterer. Feilinformasjon kan oppstå som følge av misligheter eller utilsiktede feil. Feilinformasjon blir vurdert som vesentlig dersom den enkeltvis eller samlet med rimelighet kan forventes å påvirke økonomiske beslutninger som brukerne foretar basert på årsregnskapet.

For revisors oppgaver og plikter se:

<https://revisorforeningen.no/om-revisjon/revisjonsberetning-revisors-oppgaver-og-plikter/>

Stavanger, 3. mai 2022

Revisjon Vest AS

e-sign

Reid Ingye Skulevold

Statsautorisert revisor