



ÅRSREGNSKAPET FOR REGNSKAPSÅRET 2017 - GENERELL INFORMASJON

Enheten

Organisasjonsnummer: 915 323 324
Organisasjonsform: Aksjeselskap
Foretaksnavn: EIGERØY KRAN OG TRANSPORT AS
Forretningsadresse: Nyåskaiveien 11
4374 EGRSUND

Regnskapsår

Årsregnskapets periode: 01.01.2017 - 31.12.2017

Konsern

Morselskap i konsern: Nei

Regnskapsregler

Regler for små foretak benyttet: Ja
Benyttet ved utarbeidelsen av årsregnskapet til selskapet: Regnskapslovens alminnelige regler

Årsregnskapet fastsatt av kompetent organ

Bekreftet av representant for selskapet: Lene Hetland
Dato for fastsettelse av årsregnskapet: 19.05.2018

Grunnlag for avgivelse

År 2017: Årsregnskapet er elektronisk innlevert
År 2016: Tall er hentet fra elektronisk innlevert årsregnskap fra 2017

Det er ikke krav til at årsregnskapet m.v. som sendes til Regnskapsregisteret er undertegnet. Kontrollen på at dette er utført ligger hos revisor/enhetens øverste organ. Sikkerheten ivaretas ved at innsender har rolle/rettighet for innsending av årsregnskapet via Altinn, og ved at det bekreftes at årsregnskapet er fastsatt av kompetent organ.

Brønnøysundregistrene, 11.10.2019



Resultatregnskap

| Beløp i: NOK | Note | 2017 | 2016 |
|--|------|------------------|-----------------|
| RESULTATREGNSKAP | | | |
| Inntekter | | | |
| Salgsinntekt | | 1 162 990 | 243 237 |
| Annen driftsinntekt | | | 125 300 |
| Sum inntekter | | 1 162 990 | 368 537 |
| Kostnader | | | |
| Varekostnad | | 464 231 | 86 239 |
| Lønnskostnad | | | |
| Avskrivning på varige driftsmidler og immaterielle eiendeler | 1 | 100 100 | 8 000 |
| Annen driftskostnad | 6 | 445 728 | 350 341 |
| Sum kostnader | | 1 010 058 | 444 580 |
| Driftsresultat | | 152 931 | -76 043 |
| Finansinntekter og finanskostnader | | | |
| Annen renteinntekt | | 70 | 70 |
| Sum finansinntekter | | 70 | 70 |
| Annen rentekostnad | | 14 719 | 16 078 |
| Annen finanskostnad | | | 11 666 |
| Sum finanskostnader | | 14 719 | 27 744 |
| Netto finans | | -14 650 | -27 674 |
| Ordinært resultat før skattekostnad | | 138 282 | -103 717 |
| Ordinært resultat etter skattekostnad | | 138 282 | -103 717 |
| Årsresultat | | 138 282 | -103 717 |
| Årsresultat etter minoritetsinteresser | | 138 282 | -103 717 |
| Totalresultat | | 138 282 | -103 717 |
| Overføringer og disponeringer | | | |
| Udekket tap | | 40 452 | -103 717 |



Resultatregnskap

| Beløp i: NOK | Note | 2017 | 2016 |
|--|-------------|----------------|-----------------|
| Overføringer til/fra annen egenkapital | | 97 830 | |
| Sum overføringer og disponeringer | | 138 282 | -103 717 |



Balanse

| Beløp i: NOK | Note | 2017 | 2016 |
|--|------|----------------|----------------|
| BALANSE - EIENDELER | | | |
| Anleggsmidler | | | |
| Immaterielle eiendeler | | | |
| Varige driftsmidler | | | |
| Maskiner og anlegg | 1, 7 | 421 900 | 472 000 |
| Sum varige driftsmidler | | 421 900 | 472 000 |
| Sum anleggsmidler | | 421 900 | 472 000 |
| Omløpsmidler | | | |
| Varer | | | |
| Fordringer | | | |
| Kundefordringer | | 270 633 | |
| Andre fordringer | | | 47 248 |
| Sum fordringer | | 270 633 | 47 248 |
| Bankinnskudd, kontanter og lignende | | | |
| Bankinnskudd, kontanter og lignende | 8 | 132 149 | 22 352 |
| Sum bankinnskudd, kontanter og lignende | | 132 149 | 22 352 |
| Sum omløpsmidler | | 402 782 | 69 600 |
| SUM EIENDELER | | 824 682 | 541 600 |
| BALANSE - EGENKAPITAL OG GJELD | | | |
| Egenkapital | | | |
| Innskutt egenkapital | | | |
| Selskapskapital | 3 | 145 000 | 145 000 |
| Annen innskutt egenkapital | | | -5 666 |
| Sum innskutt egenkapital | | 145 000 | 139 334 |
| Opptjent egenkapital | | | |



Balanse

| Beløp i: NOK | Note | 2017 | 2016 |
|-----------------------------------|-------------|----------------|----------------|
| Annen egenkapital | | 97 830 | |
| Udekket tap | | | 34 786 |
| Sum opptjent egenkapital | | 97 829 | -34 786 |
| Sum egenkapital | 4 | 242 829 | 104 548 |
| Gjeld | | | |
| Langsiktig gjeld | | | |
| Annen langsiktig gjeld | | | |
| Gjeld til kredittinstitusjoner | 2, 7 | 321 079 | 385 466 |
| Sum annen langsiktig gjeld | | 321 079 | 385 466 |
| Sum langsiktig gjeld | | 321 079 | 385 466 |
| Kortsiktig gjeld | | | |
| Leverandørgjeld | | 147 692 | 23 331 |
| Skyldige offentlige avgifter | | 84 667 | |
| Annen kortsiktig gjeld | 3 | 28 414 | 28 255 |
| Sum kortsiktig gjeld | | 260 773 | 51 586 |
| Sum gjeld | | 581 853 | 437 052 |
| SUM EGENKAPITAL OG GJELD | | 824 682 | 541 600 |



| Resultatregnskap | | | |
|---|------|------------------|-----------------|
| Eigerøy Kran Og Transport AS | | | |
| | Note | 2017 | 2016 |
| Driftsinntekter og driftskostnader | | | |
| Salgsinntekt | | 1 162 990 | 243 237 |
| Annen driftsinntekt | | 0 | 125 300 |
| Sum driftsinntekter | | 1 162 990 | 368 537 |
| Varekostnad | | 464 231 | 86 239 |
| Avskrivning av driftsmidler | 1 | 100 100 | 8 000 |
| Annen driftskostnad | 6 | 445 728 | 350 341 |
| Sum driftskostnader | | 1 010 058 | 444 580 |
| Driftsresultat | | 152 931 | -76 043 |
| Finansinntekter og finanskostnader | | | |
| Annen renteinntekt | | 70 | 70 |
| Annen rentekostnad | | 14 719 | 16 078 |
| Annen finanskostnad | | 0 | 11 666 |
| Resultat av finansposter | | -14 650 | -27 674 |
| Ordinært resultat før skattekostnad | | 138 282 | -103 717 |
| Ordinært resultat | | 138 282 | -103 717 |
| Årsresultat | | 138 282 | -103 717 |
| Overføringer | | | |
| Avsatt til annen innskutt egenkapital | | 5 666 | 0 |
| Avsatt til annen egenkapital | | 97 830 | 0 |
| Overført til udekket tap | | -34 786 | 103 717 |
| Sum overføringer | | 138 282 | -103 717 |






| Balanse | | | | |
|-------------------------------------|-------------|----------------|----------------|--|
| Eigerøy Kran Og Transport AS | | | | |
| Eiendeler | Note | 2017 | 2016 | |
| Varige driftsmidler | | | | |
| Maskiner og anlegg | 1, 7 | 421 900 | 472 000 | |
| Sum varige driftsmidler | | 421 900 | 472 000 | |
| Sum anleggsmidler | | 421 900 | 472 000 | |
| Omløpsmidler | | | | |
| Fordringer | | | | |
| Kundefordringer | | 270 633 | 0 | |
| Andre kortsiktige fordringer | | 0 | 47 248 | |
| Sum fordringer | | 270 633 | 47 248 | |
| Bankinnskudd, kontanter o.l. | 8 | 132 149 | 22 352 | |
| Sum omløpsmidler | | 402 782 | 69 600 | |
| Sum eiendeler | | 824 682 | 541 600 | |



| Balanse | | | |
|-------------------------------------|------|----------------|----------------|
| Eigerøy Kran Og Transport AS | | | |
| | Note | 2017 | 2016 |
| Egenkapital og gjeld | | | |
| Innskutt egenkapital | | | |
| Aksjekapital | 3 | 145 000 | 145 000 |
| Annen innskutt egenkapital | | 0 | -2 666 |
| Sum innskutt egenkapital | | <u>145 000</u> | <u>139 334</u> |
| Opptjent egenkapital | | | |
| Annen egenkapital | | 97 829 | 0 |
| Udekket tap | | 0 | -34 786 |
| Sum opptjent egenkapital | | <u>97 829</u> | <u>-34 786</u> |
| Sum egenkapital | 4 | <u>242 829</u> | <u>104 548</u> |
| Gjeld | | | |
| Annen langsiktig gjeld | | | |
| Gjeld til kreditinstitusjoner | 2, 3 | 321 079 | 385 466 |
| Sum annen langsiktig gjeld | | <u>321 079</u> | <u>385 466</u> |
| Kortsiktig gjeld | | | |
| Leverandørgjeld | | 147 692 | 23 331 |
| Skyldig offentlige avgifter | | 84 667 | 0 |
| Annen kortsiktig gjeld | 3 | 28 414 | 28 255 |
| Sum kortsiktig gjeld | | <u>260 773</u> | <u>51 586</u> |
| Sum gjeld | | <u>581 853</u> | <u>437 052</u> |
| Sum egenkapital og gjeld | | <u>824 682</u> | <u>541 600</u> |

19.05. 2018
Egersund,
Styret i Eigerøy Kran Og Transport AS

| | | |
|--|---|--|
|  Gjoran Supphellen Seglem Daglig leder/styreleder |  Jan Oddvar Seglem styremedlem |  John Herming Seglem AS styremedlem |
|--|---|--|

Eigerøy Kran Og Transport AS Side 2



Eigerøy Kran og Transport AS

Noter til regnskapet for 2017

Regnskapsprinsipper

Årsregnskapet er satt opp i samsvar med regnskapsloven og god regnskapsskikk for små foretak.

Salgsinntekter

Inntekter ved salg av varer og tjenester vurderes til virkelig verdi av vederlaget, netto etter fradrag for merverdiavgift, returer, rabatter og andre avslag. Inntektsføring ved salg av varer skjer på leveringstidspunktet. Tjenester inntektsføres etterhvert som de utføres.

Klassifisering av balanseposter

Eiendeler bestemt til varig eie eller bruk er klassifisert som anleggsmidler. Eiendeler som er knyttet til varekretsløpet er klassifisert som omløpsmidler. Fordringer klassifiseres som omløpsmidler hvis de skal tilbakebetales i løpet av ett år. For gjeld er analoge kriterier lagt til grunn. Første års avdrag på langsiktige fordringer og langsiktig gjeld klassifiseres likevel ikke som omløpsmiddel og kortsiktig gjeld.

Varige driftsmidler

Tomter avskrives ikke. Varige driftsmidler balanseføres og avskrives lineært over driftsmidlenes forventede levetid dersom de har antatt levetid over 3 år og har en kostpris som overstiger kr 15 000. Vedlikehold av driftsmidler kostnadsføres løpende. Påkostninger eller forbedringer tillegges driftsmidlets kostpris og avskrives i takt med driftsmidlet. Skillet mellom vedlikehold og påkostning/forbedring regnes i forhold til driftsmidlets stand ved kjøp av driftsmidlet.

Utgifter til leie av driftsmidler kostnadsføres. Forskuddsbetalinger balanseføres som forskuddsbetalt kostnad, og fordeles over leieperioden.

Nedskrivning av anleggsmidler

Ved indikasjon på at balanseført verdi av et anleggsmiddel er høyere enn virkelig verdi, foretas det test for verdifall. Testen foretas for det laveste nivå av anleggsmidler som har selvstendige kontantstrømmer. Hvis balanseført verdi er høyere enn både salgsverdi og gjenvinnbart beløp (nåverdi ved fortsatt bruk/eie), foretas det nedskrivning til det høyeste av salgsverdi og gjenvinnbart beløp.

Tidligere nedskrivninger, med unntak for nedskrivning av goodwill, reverseres hvis forutsetningene for nedskrivningen ikke lenger er til stede.

Fordringer

Kundefordringer og andre fordringer er oppført i balansen til pålydende etter fradrag for avsetning til forventet tap. Avsetning for tap gjøres på grunnlag av individuelle vurderinger av de enkelte fordringene.

I tillegg gjøres det for øvrige kundefordringer en uspesifisert avsetning for å dekke antatt tap.

Skatt

Skattekostnaden i resultatregnskapet omfatter både periodens betalbare skatt og endring i utsatt skatt. Utsatt skatt beregnes med aktuell skattesats på grunnlag av de midlertidige forskjeller som eksisterer mellom regnskapsmessige og skattemessige verdier, samt eventuelt ligningsmessig underskudd til fremføring ved utgangen av regnskapsåret. Skatteøkende og skattereduserende midlertidige forskjeller som reverserer eller kan reversere i samme periode er utlignet.

Netto utsatt skattefordel balanseføres ikke, i samsvar med unntaksreglene for små foretak.

Skatt på avgitt konsernbidrag som er ført som økt kostpris på aksjer i andre selskaper, og skatt på mottatt konsernbidrag som er ført direkte mot egenkapitalen, er ført direkte mot skatt i balansen (føringen skjer mot betalbar skatt hvis konsernbidraget har hatt virkning på betalbar skatt og mot utsatt skatt hvis konsernbidraget har hatt virkning på utsatt skatt).



Eigerøy Kran og Transport AS

Noter til regnskapet for 2017

Note 1 Anleggsmidler

| | Driftsløsøre | Totalt |
|--------------------------------------|----------------|----------------|
| Anskaffelseskost 01.01.2017 | 480 400 | 480 400 |
| Tilgang | 50 000 | 50 000 |
| Avgang | 0 | 0 |
| Anskaffelseskost 31.12.2017 | 530 400 | 530 400 |
| Akkumulerte avskrivninger 31.12.2017 | -108 500 | -108 500 |
| Balanseført verdi 31.12.2017 | 421 900 | 421 900 |
| Årets avskrivninger | 100 100 | 100 100 |
| Avskrivnings prosent | 20 % | |

Note 2 Fordringer og gjeld

| | 2017 | 2016 |
|--|------|------|
| Fordringer med forfall senere enn ett år | 0 | 0 |
| Langsiktig gjeld med forfall senere enn 5 år | 0 | 0 |

Note 3 Aksjekapital og aksjonærinformasjon

Aksjekapitalen på kr.145 000,- består av 145 aksjer à kr. 1000,-.

Oversikt over de største aksjonærene 31.12.2017

| Navn | Verv | Antall aksjer |
|-------------------------|-------------------------|---------------|
| Gjøran Suphellen Seglem | Daglig leder/styreleder | 39 |
| Jan Oddvar Seglem | Styremedlem | 58 |
| John Henning Seglem AS | | 30 |
| Eigerøy Båt og Motor AS | | 18 |
| Sum | | 145 |



Eigerøy Kran og Transport AS

Noter til regnskapet for 2017

Note 4 Egenkapital

| | Aksjekapital | Innskutt Ek | Annen EK | Udekket tap | Sum |
|-------------------------------|----------------|-------------|---------------|-------------|----------------|
| Egenkapital 01.01.2017 | 145 000 | -5 666 | 0 | -34 786 | 104 548 |
| Kapitalforhøyelse | 0 | 0 | 0 | 0 | 0 |
| Årets resultat | 0 | 5 666 | 97 829 | 34 786 | 138 282 |
| Avsatt utbytte | 0 | 0 | 0 | 0 | 0 |
| Egenkapital 31.12.2017 | 145 000 | 0 | 97 829 | 0 | 242 829 |

Note 5 Skatt

| Beregning av utsatt skatt/utsatt skattefordel | 2017 | 2016 |
|---|----------------|-----------------|
| Midlertidige forskjeller | | |
| Driftsmidler | 228 898 | 270 682 |
| Netto midlertidige forskjeller | 228 898 | 270 682 |
| Underskudd til fremføring | -311 069 | -491 134 |
| Grunnlag for utsatt skattefordel | -82 171 | -220 452 |
| Utsatt skattefordel | -18 899 | -52 908 |
| Herav ikke balanseført utsatt skatt | 18 899 | 52 908 |
| Utsatt skattefordel i balansen | 0 | 0 |

| Grunnlag for skattekostnad, endring i utsatt skatt og betalbar skatt | 2017 | 2016 |
|--|----------|-----------------|
| Resultat før skattekostnad | 138 282 | -103 717 |
| Endring midlertidige forskjeller | 41 784 | -167 602 |
| Benyttet framførbar underskudd | -180 066 | 0 |
| Grunnlag for betalbar skatt i resultatregnskapet | 0 | -271 319 |

| Fordeling av skattekostnaden | 2017 | 2016 |
|--|------|------|
| Betalbar skatt på årets resultat | 0 | 0 |
| For mye, for lite avsatt i fjor | 0 | 0 |
| Sum betalbar skatt | 0 | 0 |
| Endring i utsatt skatt/skattefordel | 0 | 0 |
| Endring i utsatt skatt/skattefordel som følge av endret skattesats | 0 | 0 |
| Skattekostnad | 0 | 0 |



Eigerøy Kran og Transport AS

Noter til regnskapet for 2017

Note 6 Lønnskostnader, antall ansatte, godtgjørelser, lån til ansatte m.v.

Selskapet har ingen ansatte og dermed ingen krav til obligatorisk tjenstepensjon.

| | Daglig leder | Styret |
|------------------------------|--------------|--------|
| Ytelser til ledende personer | 0 | 0 |

Selskapet har valgt bort revisor.

Note 7 Pant og sikkerhetstillelse

| | | |
|-----------------------------------|---------|---------|
| Gjeld som er sikret ved pant o.l. | 2016 | 2016 |
| Gjeld til kredittinstitusjoner | 321 079 | 385 466 |
| Øvrig langsiktig gjeld | 0 | 0 |
| Sum | 321 079 | 385 466 |

| | | |
|--|---------|---------|
| Balanseført verdi av eiendeler pantsatt for egen gjeld | 2017 | 2016 |
| Driftsløsøre | 421 900 | 472 000 |

Note 8 Bundne bankinnskudd

I posten bankinnskudd, kontanter o.l inngår bundne midler med kr 0.