



## ÅRSREGNSKAPET FOR REGNSKAPSÅRET 2022 - GENERELL INFORMASJON

### Enheten

Organisasjonsnummer: 963 652 313  
Organisasjonsform: Aksjeselskap  
Foretaksnavn: KOPPERUD MURTNES BYGG AS  
Forretningsadresse: Grenseveien 11  
1890 RAKKESTAD

### Regnskapsår

Årsregnskapets periode: 01.01.2022 - 31.12.2022

### Konsern

Morselskap i konsern: Nei

### Regnskapsregler

Regler for små foretak benyttet: Ja  
Benyttet ved utarbeidelsen av årsregnskapet til selskapet: Regnskapslovens alminnelige regler

### Årsregnskapet fastsatt av kompetent organ

Bekreftet av representant for selskapet: Knut Damm Lyngstad  
Dato for fastsettelse av årsregnskapet: 28.06.2023

### Grunnlag for avgivelse

År 2022: Årsregnskapet er elektronisk innlevert  
År 2021: Tall er hentet fra elektronisk innlevert årsregnskap fra 2022

*Det er ikke krav til at årsregnskapet m.v. som sendes til Regnskapsregisteret er undertegnet. Kontrollen på at dette er utført ligger hos revisor/enhetens øverste organ. Sikkerheten ivaretas ved at innsender har rolle/rettighet for innsending av årsregnskapet via Altinn, og ved at det bekreftes at årsregnskapet er fastsatt av kompetent organ.*

Brønnøysundregistrene, 14.07.2024



## Resultatregnskap

Beløp i: NOK	Note	2022	2021
<b>RESULTATREGNSKAP</b>			
<b>Inntekter</b>			
Salgsinntekt	1	99 667 904	100 244 268
Annen driftsinntekt		68 266	31 639
<b>Sum inntekter</b>		<b>99 736 170</b>	<b>100 275 907</b>
<b>Kostnader</b>			
Varekostnad		67 832 044	71 884 785
Lønnskostnad	2	23 881 213	21 153 892
Avskrivning av driftsmidler og immaterielle eiendeler	3	974 237	686 138
Annen driftskostnad	2	6 721 038	6 149 021
<b>Sum kostnader</b>		<b>99 408 533</b>	<b>99 873 836</b>
<b>Driftsresultat</b>		<b>327 637</b>	<b>402 070</b>
<b>Finansinntekter og finanskostnader</b>			
Renteinntekt fra foretak i samme konsern		243 416	199 699
Annen renteinntekt		23	41
Annen finansinntekt		11 209	2 598
<b>Sum finansinntekter</b>		<b>254 648</b>	<b>202 338</b>
Annen rentekostnad		132 178	53 662
Annen finanskostnad			368
<b>Sum finanskostnader</b>		<b>132 178</b>	<b>54 030</b>
<b>Netto finans</b>		<b>122 471</b>	<b>148 308</b>
<b>Ordinært resultat før skattekostnad</b>		<b>450 108</b>	<b>550 378</b>
Skattekostnad på resultat	4	101 663	124 178
<b>Ordinært resultat etter skattekostnad</b>		<b>348 445</b>	<b>426 200</b>
<b>Årsresultat</b>		<b>348 445</b>	<b>426 200</b>
<b>Årsresultat etter minoritetsinteresser</b>		<b>348 445</b>	<b>426 200</b>
<b>Totalresultat</b>		<b>348 445</b>	<b>426 200</b>



## Resultatregnskap

Beløp i: NOK	Note	2022	2021
<b>Overføringer og disponeringer</b>			
Avsatt til annen egenkapital		348 445	426 200
<b>Sum overføringer og disponeringer</b>	5	<b>348 445</b>	<b>426 200</b>



### Balanse

Beløp i: NOK	Note	2022	2021
<b>BALANSE - EIENDELER</b>			
<b>Anleggsmidler</b>			
<b>Immaterielle eiendeler</b>			
Utsatt skattefordel	4		
<b>Varige driftsmidler</b>			
Tomter, bygninger o.a. fast eiendom	3, 6		
Maskiner og anlegg	3, 6	3 335 859	1 700 316
Skip, rigger, fly og lignende	6		
Driftsløsøre, inventar o.a. utstyr	3, 6		
<b>Sum varige driftsmidler</b>		<b>3 335 859</b>	<b>1 700 316</b>
<b>Finansielle anleggsmidler</b>			
Lån til foretak i samme konsern	7	1 456 237	10 613 267
Lån til tilknyttet selskap og felles kontrollert virksomhet	7		
Andre langsiktige fordringer		52 206	64 051
<b>Sum finansielle anleggsmidler</b>		<b>1 508 443</b>	<b>10 677 318</b>
<b>Sum anleggsmidler</b>		<b>4 844 301</b>	<b>12 377 634</b>
<b>Omløpsmidler</b>			
<b>Varer</b>			
Lager av varer og annen beholdning	6		
<b>Fordringer</b>			
Kundefordringer	1, 6	18 258 990	10 939 234
Andre kortsiktige fordringer		640 137	1 065 465
Konsernfordringer	7		
<b>Sum fordringer</b>		<b>18 899 127</b>	<b>12 004 699</b>
<b>Bankinnskudd, kontanter og lignende</b>			
Bankinnskudd, kontanter o.l.		4 453 871	6 143 269
<b>Sum bankinnskudd, kontanter og lignende</b>		<b>4 453 871</b>	<b>6 143 269</b>
<b>Sum omløpsmidler</b>		<b>23 352 998</b>	<b>18 147 968</b>



## Balanse

Beløp i: NOK	Note	2022	2021
<b>SUM EIENDELER</b>		<b>28 197 300</b>	<b>30 525 602</b>

### BALANSE - EGENKAPITAL OG GJELD

#### Egenkapital

##### Innskutt egenkapital

Aksjekapital	5	100 000	100 000
Beholdning av egne aksjer	5		
Overkurs	5		
Annen innskutt egenkapital	5		
<b>Sum innskutt egenkapital</b>		<b>100 000</b>	<b>100 000</b>

##### Opptjent egenkapital

Annen egenkapital	5	6 186 469	14 838 025
Udekket tap	5		
<b>Sum opptjent egenkapital</b>		<b>6 186 469</b>	<b>14 838 025</b>

##### Sum egenkapital

**6 286 469**      **14 938 025**

#### Gjeld

##### Langsiktig gjeld

Utsatt skatt	4	1 242 900	1 348 079
<b>Sum avsetninger for forpliktelser</b>		<b>1 242 900</b>	<b>1 348 079</b>

##### Annen langsiktig gjeld

Gjeld til kredittinstitusjoner	6	1 667 787	
Langsiktig konserngjeld	7		
<b>Sum annen langsiktig gjeld</b>		<b>1 667 787</b>	

##### Sum langsiktig gjeld

**2 910 687**      **1 348 079**

##### Kortsiktig gjeld

Gjeld til kredittinstitusjoner	6		
Leverandørgjeld		12 030 228	9 734 933
Betalbar skatt	4	206 842	
Skyldig offentlige avgifter		3 123 840	1 880 273
Kortsiktig konserngjeld	7		
Annen kortsiktig gjeld	1	3 639 234	2 624 292



## Balanse

<b>Beløp i: NOK</b>	<b>Note</b>	<b>2022</b>	<b>2021</b>
Sum kortsiktig gjeld		19 000 143	14 239 498
Sum gjeld		21 910 830	15 587 577
<b>SUM EGENKAPITAL OG GJELD</b>		<b>28 197 300</b>	<b>30 525 602</b>



## Brønnøysundregistrene

### ÅRSREGNSKAP FOR REGNSKAPSÅRET 2022 - GENERELL INFORMASJON

Journalnummer: 2023 559480

#### Enheten

Organisasjonsnummer: 963 652 313  
Organisasjonsform: Aksjeselskap  
Foretaksnavn: KOPPERUD MURTNES BYGG AS  
Forretningsadresse: Grenseveien 11  
1890 RAKKESTAD

#### Regnskapsår

Årsregnskapets periode: 01.01.2022 - 31.12.2022

#### Konsern

Morselskap i konsern: Nei

#### Regnskapsregler

Regler for små foretak benyttet: Ja  
Benyttet ved utarbeidelsen av  
årsregnskapet til selskapet: Regnskapslovens alminnelige regler

#### Årsregnskapet fastsatt av kompetent organ

Bekreftet av representant for selskapet: Knut Damm Lyngstad  
Dato for fastsettelse av årsregnskapet: 28.06.2023

#### Revisjon

Årsregnskapet er utarbeidet av ekstern  
autorisert regnskapsfører: Ja

#### Grunnlag for avgivelse

År 2022: Årsregnskap er elektronisk innlevert.  
År 2021: Tall er hentet fra elektronisk innlevert årsregnskap fra 2022.

*Det er ikke krav til at årsregnskapet m.v. som sendes til Regnskapsregisteret er undertegnet. Kontrollen på at dette er utført ligger hos revisor/enhetens øverste organ. Sikkerheten ivaretas ved at innsender har rolle/rettighet for innsending av årsregnskapet via Altinn, og ved at det bekreftes at årsregnskapet er fastsatt av kompetent organ.*

Brønnøysundregistrene, 08.07.2023



Organisasjonsnr: 963 652 313  
KOPPERUD MURTNES BYGG AS

## RESULTATREGNSKAP

Beløp i: NOK	Note	2022	2021
<b>RESULTATREGNSKAP</b>			
<b>Inntekter</b>			
Salgsinntekt	1	99 667 904	100 244 268
Annen driftsinntekt		68 266	31 639
<b>Sum inntekter</b>		<b>99 736 170</b>	<b>100 275 907</b>
<b>Kostnader</b>			
Varekostnad		67 832 044	71 884 785
Lønnskostnad	2	23 881 213	21 153 892
Avskrivning av driftsmidler og immaterielle eiendeler	3	974 237	686 138
Annen driftskostnad	2	6 721 038	6 149 021
<b>Sum kostnader</b>		<b>99 408 533</b>	<b>99 873 836</b>
<b>Driftsresultat</b>		<b>327 637</b>	<b>402 070</b>
<b>Finansinntekter og finanskostnader</b>			
Renteinntekt fra foretak i samme konsern		243 416	199 699
Annen renteinntekt		23	41
Annen finansinntekt		11 209	2 598
<b>Sum finansinntekter</b>		<b>254 648</b>	<b>202 338</b>
Annen rentekostnad		132 178	53 662
Annen finanskostnad			368
<b>Sum finanskostnader</b>		<b>132 178</b>	<b>54 030</b>
<b>Netto finans</b>		<b>122 471</b>	<b>148 308</b>
<b>Ordinært resultat før skattekostnad</b>		<b>450 108</b>	<b>550 378</b>
Skattekostnad på resultat	4	101 663	124 178
<b>Ordinært resultat etter skattekostnad</b>		<b>348 445</b>	<b>426 200</b>
<b>Årsresultat</b>		<b>348 445</b>	<b>426 200</b>
<b>Årsresultat etter minoritetsinteresser</b>		<b>348 445</b>	<b>426 200</b>
<b>Totalresultat</b>		<b>348 445</b>	<b>426 200</b>
<b>Overføringer og disponeringer</b>			
Avsatt til annen egenkapital		348 445	426 200
<b>Sum overføringer og disponeringer</b>	5	<b>348 445</b>	<b>426 200</b>





Organisasjonsnr: 963 652 313  
KOPPERUD MURTNES BYGG AS

## BALANSE

Beløp i: NOK	Note	2022	2021
<b>BALANSE - EIENDELER</b>			
<b>Anleggsmidler</b>			
<b>Immaterielle eiendeler</b>			
Utsatt skattefordel	4		
<b>Varige driftsmidler</b>			
Tomter, bygninger o.a.			
fast eiendom	3, 6		
Maskiner og anlegg	3, 6	3 335 859	1 700 316
Skip, rigger, fly og lignende	6		
Driftsløsøre, inventar o. a. utstyr	3, 6		
<b>Sum varige driftsmidler</b>		<b>3 335 859</b>	<b>1 700 316</b>
<b>Finansielle anleggsmidler</b>			
Lån til foretak i samme konsern			
	7	1 456 237	10 613 267
Lån til tilknyttet selskap og felles kontrollert virksomhet			
Andre langsiktige fordringer	7	52 206	64 051
<b>Sum finansielle anleggsmidler</b>		<b>1 508 443</b>	<b>10 677 318</b>
<b>Sum anleggsmidler</b>		<b>4 844 301</b>	<b>12 377 634</b>
<b>Omløpsmidler</b>			
<b>Varer</b>			
Lager av varer og annen beholdning			
	6		
<b>Fordringer</b>			
Kundefordringer			
	1, 6	18 258 990	10 939 234
Andre kortsiktige fordringer			
		640 137	1 065 465
Konsernfordringer			
	7		
<b>Sum fordringer</b>		<b>18 899 127</b>	<b>12 004 699</b>
<b>Bankinnskudd, kontanter og lignende</b>			
Bankinnskudd, kontanter o. l.			
		4 453 871	6 143 269
<b>Sum bankinnskudd, kontanter og lignende</b>		<b>4 453 871</b>	<b>6 143 269</b>
<b>Sum omløpsmidler</b>		<b>23 352 998</b>	<b>18 147 968</b>



<b>SUM EIENDELER</b>		<b>28 197 300</b>	<b>30 525 602</b>
<b>BALANSE - EGENKAPITAL OG GJELD</b>			
<b>Egenkapital</b>			
<b>Innskutt egenkapital</b>			
Aksjekapital	5	100 000	100 000
Beholdning av egne aksjer	5		
Overkurs	5		
Annen innskutt egenkapital	5		
<b>Sum innskutt egenkapital</b>		<b>100 000</b>	<b>100 000</b>
<b>Opptjent egenkapital</b>			
Annen egenkapital	5	6 186 469	14 838 025
Udekket tap	5		
<b>Sum opptjent egenkapital</b>		<b>6 186 469</b>	<b>14 838 025</b>
<b>Sum egenkapital</b>		<b>6 286 469</b>	<b>14 938 025</b>
<b>Gjeld</b>			
<b>Langsiktig gjeld</b>			
Utsatt skatt	4	1 242 900	1 348 079
<b>Sum avsetninger for forpliktelser</b>		<b>1 242 900</b>	<b>1 348 079</b>
<b>Annen langsiktig gjeld</b>			
Gjeld til kredittinstitusjoner	6	1 667 787	
Langsiktig konserngjeld	7		
<b>Sum annen langsiktig gjeld</b>		<b>1 667 787</b>	
<b>Sum langsiktig gjeld</b>		<b>2 910 687</b>	<b>1 348 079</b>
<b>Kortsiktig gjeld</b>			
Gjeld til kredittinstitusjoner	6		
Leverandørgjeld		12 030 228	9 734 933
Betalbar skatt	4	206 842	
Skyldig offentlige avgifter		3 123 840	1 880 273
Kortsiktig konserngjeld	7		
Annen kortsiktig gjeld	1	3 639 234	2 624 292
<b>Sum kortsiktig gjeld</b>		<b>19 000 143</b>	<b>14 239 498</b>
<b>Sum gjeld</b>		<b>21 910 830</b>	<b>15 587 577</b>
<b>SUM EGENKAPITAL OG GJELD</b>		<b>28 197 300</b>	<b>30 525 602</b>



Organisasjonsnr: 963 652 313  
KOPPERUD MURTNES BYGG AS

NOTEOPPLYSNINGER - SELSKAP - alle poster oppgitt i hele tall

## Note

Antall årsverk i regnskapsåret  
29.00

Sum Beløp

Balanseført verdi 31.12. Varige driftsmidler Immaterielle eiend.

## Konsernregnskap

Morselskapet sitt navn

Forretningskontor for morselskapet

## Begrunnelse for at datterselskap er utelatt fra konsolideringen

Samlet beløp - tilknyttet selskap Årets Fjorårets

Samlet beløp - foretak i samme konsern Årets Fjorårets

Samlet beløp - foretak i samme konsern Årets Fjorårets

Samlet beløp - felles kontrollert virksomhet Årets Fjorårets

Pantstillelse Beløp

Beholdning av egne aksjer Antall Pålydende Andel av aksjek.



**Årsregnskap 2022**  
**Kopperud Murtnes Bygg AS**



**Resultatregnskap**  
Kopperud Murtnes Bygg AS

Driftsinntekter og driftskostnader	Note	2022	2021
Salgsinntekt	1	99 667 904	100 244 268
Annen driftsinntekt		68 266	31 639
<b>Sum driftsinntekter</b>		<b>99 736 170</b>	<b>100 275 907</b>
Varekostnad		67 832 044	71 884 785
Lønnskostnad	2	23 881 213	21 153 892
Avskrivning av driftsmidler og immaterielle eiendeler	3	974 237	686 138
Annen driftskostnad	2	6 721 038	6 149 021
<b>Sum driftskostnader</b>		<b>99 408 533</b>	<b>99 873 836</b>
<b>Driftsresultat</b>		<b>327 637</b>	<b>402 070</b>
<b>Finansinntekter og finanskostnader</b>			
Renteinntekt fra foretak i samme konsern		243 416	199 699
Annen renteinntekt		23	41
Annen finansinntekt		11 209	2 598
Annen rentekostnad		132 178	53 662
Annen finanskostnad		0	368
<b>Resultat av finansposter</b>		<b>122 471</b>	<b>148 308</b>
<b>Resultat før skattekostnad</b>		<b>450 108</b>	<b>550 378</b>
Skattekostnad på resultat	4	101 663	124 178
<b>Årsresultat</b>		<b>348 445</b>	<b>426 200</b>
<b>Overføringer</b>			
Avsatt til annen egenkapital		348 445	426 200
<b>Sum overføringer</b>	5	<b>348 445</b>	<b>426 200</b>



## Balanse Kopperud Murtnes Bygg AS







Eiendeler	Note	2022	2021
<b>Anleggsmidler</b>			
<i>Varige driftsmidler</i>			
Maskiner og anlegg	3, 6	3 335 859	1 700 316
<b>Sum varige driftsmidler</b>		<b>3 335 859</b>	<b>1 700 316</b>
<i>Finansielle anleggsmidler</i>			
Lån til foretak i samme konsern	7	1 456 237	10 613 267
Andre langsiktige fordringer		52 206	64 051
<b>Sum finansielle anleggsmidler</b>		<b>1 508 443</b>	<b>10 677 318</b>
<b>Sum anleggsmidler</b>		<b>4 844 301</b>	<b>12 377 634</b>
<b>Omløpsmidler</b>			
<i>Fordringer</i>			
Kundefordringer	1, 6	18 258 990	10 939 234
Andre kortsiktige fordringer		640 137	1 065 465
<b>Sum fordringer</b>		<b>18 899 127</b>	<b>12 004 699</b>
<i>Bankinnskudd, kontanter o.l</i>			
Bankinnskudd, kontanter o.l.		4 453 871	6 143 269
<b>Sum bankinnskudd, kontanter o.l</b>		<b>4 453 871</b>	<b>6 143 269</b>
<b>Sum omløpsmidler</b>		<b>23 352 998</b>	<b>18 147 968</b>
<b>Sum eiendeler</b>		<b>28 197 300</b>	<b>30 525 602</b>



**Balanse**  
Kopperud Murtnes Bygg AS

Egenkapital og gjeld	Note	2022	2021
<b>Egenkapital</b>			
<i>Innskutt egenkapital</i>			
Aksjekapital	5	100 000	100 000
Sum innskutt egenkapital		<u>100 000</u>	<u>100 000</u>
<i>Opptjent egenkapital</i>			
Annen egenkapital	5	6 186 469	14 838 025
Sum opptjent egenkapital		<u>6 186 469</u>	<u>14 838 025</u>
Sum egenkapital		<u>6 286 469</u>	<u>14 938 025</u>
<b>Gjeld</b>			
<i>Avsetning for forpliktelser</i>			
Utsatt skatt	4	1 242 900	1 348 079
Sum avsetning for forpliktelser		<u>1 242 900</u>	<u>1 348 079</u>
<i>Annen langsiktig gjeld</i>			
Gjeld til kredittinstitusjoner	6	1 667 787	0
Sum annen langsiktig gjeld		<u>1 667 787</u>	<u>0</u>
<i>Kortsiktig gjeld</i>			
Leverandørgjeld		12 030 228	9 734 933
Betalbar skatt	4	206 842	0
Skyldig offentlige avgifter		3 123 840	1 880 273
Annen kortsiktig gjeld	1	3 639 234	2 624 292
Sum kortsiktig gjeld		<u>19 000 143</u>	<u>14 239 498</u>
Sum gjeld		<u>21 910 830</u>	<u>15 587 577</u>
Sum egenkapital og gjeld		<u>28 197 300</u>	<u>30 525 602</u>

Rakestad  
Styret i Kopperud Murtnes Bygg AS

 Per Erling Murtnes styreleder	 Petter Hans Markus Kopperud styremedlem	 Trygve Håvard Gjerberg styremedlem
 Henricus Martinus Maria Verwegen styremedlem	 Knut Malvard Berg styremedlem	 Knut Damm Lyngstad daglig leder



## Noter til regnskapet 2022

### Regnskapsprinsipper

Årsregnskapet er satt opp i samsvar med regnskapsloven og god regnskapsskikk for små foretak.

Forutsetningen om fortsatt drift er lagt til grunn ved utarbeidelsen.

### Bruk av estimater

Utarbeidelse av regnskap i samsvar med regnskapsloven krever bruk av estimater. Videre krever anvendelse av selskapets regnskapsprinsipper at ledelsen må utøve skjønn.

### Anleggskontrakter

Arbeid under utførelse knyttet til fastpriskontrakter med lang tilvirkningstid vurderes etter løpende avregnings metode hvor inntektsføring skjer i takt med fremdriften av prosjektet. Fullføringsgraden beregnes som påløpte kostnader i prosent av forventet totalkostnad. Totalkostnaden revurderes løpende. Når kontraktens utfall ikke kan estimeres pålitelig, vil kun inntekter tilsvarende påløpte prosjektkostnader inntektsføres. For prosjekter som antas å gi tap, kostnadsføres hele det beregnede tapet umiddelbart.

### Klassifisering og vurdering av balanseposter

Eiendeler bestemt til varig eie eller bruk er klassifisert som anleggsmidler. Anleggsmidler er vurdert til anskaffelseskost. Omløpsmidler og kortsiktig gjeld omfatter normalt poster som forfaller til betaling innen ett år etter balansedagen, samt poster som knytter seg til varekretsløpet. Omløpsmidler vurderes til laveste verdi av anskaffelseskost og antatt virkelig verdi.

Fordringer klassifiseres som omløpsmidler hvis de skal tilbakebetales i løpet av ett år. For gjeld er analoge kriterier lagt til grunn. Første års avdrag på langsiktige fordringer og langsiktig gjeld klassifiseres likevel ikke som omløpsmiddel og kortsiktig gjeld.

Enkelte poster er vurdert etter andre regler. Postene det gjelder vil være blant de postene som omhandles nedenfor.

### Varige driftsmidler

Varige driftsmidler balanseføres og avskrives lineært til restverdi over driftsmidlenes forventede utnyttbare levetid. Ved endring i avskrivningsplan fordeles virkningen over gjenværende avskrivningstid ("knekkpunktmetoden"). Vedlikehold av driftsmidler kostnadsføres løpende. Påkostninger eller forbedringer tillegges driftsmidlets kostpris og avskrives i takt med driftsmidlet. Skillet mellom vedlikehold og påkostning/forbedring regnes i forhold til driftsmidlets stand ved kjøp av driftsmidlet. Tomter avskrives ikke.

Utgifter til leie av driftsmidler kostnadsføres. Forskuddsbetalinger balanseføres som forskuddsbetalt kostnad, og fordeles over leieperioden.

### Fordringer

Kundefordringer og andre fordringer er oppført i balansen til pålydende etter fradrag for avsetning til forventet tap. Avsetning for tap gjøres på grunnlag av individuelle vurderinger av de enkelte fordringene.

I tillegg gjøres det for øvrige kundefordringer en uspesifisert avsetning for å dekke antatt tap.

### Pensjoner

Premier til innskuddsbasert pensjonsordning organisert gjennom livsforsikringsselskap kostnadsføres den perioden innskuddet gjelder og inngår blant lønnskostnader i resultatregnskapet.

### Skatt

Skattekostnaden i resultatregnskapet omfatter både periodens betalbare skatt og endring i utsatt skatt. Utsatt skatt beregnes med 22 % på grunnlag av de midlertidige forskjeller som eksisterer mellom regnskapsmessige og skattemessige verdier, samt eventuelt ligningsmessig underskudd til fremføring ved utgangen av regnskapsåret. Skatteøkende og skattereduserende midlertidige forskjeller som reverserer eller kan reversere i samme periode er utlignet og nettoført. Utsatt skatt på merverdier i forbindelse med oppkjøp av datterselskap blir ikke utlignet.



## Noter til regnskapet 2022

Oppføring av utsatt skattefordel på netto skattereduserende forskjeller som ikke er utlignet og underskudd til fremføring, er begrunnet med antatt fremtidig inntjening. Utsatt skattefordel som kan balanseføres og utsatt skatt er oppført netto i balansen.

### Valuta

Fordringer og gjeld i utenlandsk valuta vurderes etter kursen ved regnskapsårets slutt. Kursgevinster og kurstap knyttet til varesalg og varekjøp i utenlandsk valuta føres som salgsinntekter og varekostnad.

### Garantier, servicearbeid og reklamasjoner

Ikke opptjent inntekt som er knyttet til garanti- og servicearbeid for avsluttede prosjekter/salg vurderes til antatt kostnad for slikt arbeid. Estimater beregnes med utgangspunkt i historiske tall for servicearbeid og garantireparasjoner. Beløpet balanseføres under annen kortsiktig gjeld og inntektsføres lineært over garanti- og serviceperioden.

### Note 1 Langsiktige tilvirkningskontrakter

<u>Igangværende langsiktige tilvirkningskontrakter</u>	<u>2022</u>	<u>2021</u>
Produksjon	41 855 430	105 339 473
Påløpte kostnader	-35 317 260	-93 032 687
<b>Estimert fortjeneste</b>	<b>6 538 170</b>	<b>12 306 786</b>
Opptjent ikke fakturerte inntekter på igangværende anleggskontrakter inkludert i kundefordringer	1 794 230	1 182 900
Forskuddsfakturert produksjon inkludert i annen kortsiktig gjeld	1 091 716	66 100

### Note 2 Lønnskostnader, antall ansatte, lån og sikkerhetsstillelser

<u>Lønnskostnader</u>	<u>2022</u>	<u>2021</u>
Lønninger	19 274 954	17 522 099
Arbeidsgiveravgift	2 977 328	2 630 247
Pensjonskostnader	726 501	362 551
Andre ytelser	902 431	638 995
<b>Sum</b>	<b>23 881 213</b>	<b>21 153 892</b>
Gjennomsnittlig antall årsverk sysselsatt i regnskapsåret	28	29



## Noter til regnskapet 2022

### Note 3 Varige driftsmidler

	Maskiner og anlegg	Transportmidler	Totalt
Anskaffelseskost 01.01	8 945 203	2 938 692	11 883 895
Tilgang	505 047	2 226 283	2 731 330
Avgang	0	-121 550	-121 550
<b>Anskaffelseskost 31.12</b>	<b>9 450 250</b>	<b>5 043 425</b>	<b>14 493 675</b>
Akk. av-/nedskrivninger 31.12	-8 244 001	-2 913 815	-11 157 816
<b>Balanseført verdi 31.12</b>	<b>1 206 249</b>	<b>2 129 610</b>	<b>3 335 859</b>
<b>Årets avskrivninger</b>	<b>549 914</b>	<b>424 323</b>	<b>974 237</b>
Avskrivningsplan	Lineær	Lineær	
Økonomisk levetid	5-10 år	5-10 år	
Endring i avskrivningsplan			

### Note 4 Skatt

Årets skattekostnad	2022	2021
Resultatført skatt på ordinært resultat:		
Betalbar skatt	206 842	0
Endring i utsatt skatt	-105 179	124 178
<b>Skattekostnad ordinært resultat</b>	<b>101 663</b>	<b>124 178</b>
Skattepliktig inntekt:		
Ordinært resultat før skatt	450 108	550 378
Permanente forskjeller	11 999	14 069
Endring i midlertidige forskjeller	5 691 713	-4 067 440
Anvendelse av fremførbart underskudd	-5 213 627	0
<b>Skattepliktig inntekt</b>	<b>940 193</b>	<b>-3 502 993</b>
Betalbar skatt i balansen:		
Betalbar skatt på årets resultat	206 842	0
<b>Sum betalbar skatt i balansen</b>	<b>206 842</b>	<b>0</b>

Skatteeffekten av midlertidige forskjeller som har gitt opphav til utsatt skatt og utsatte skattefordeler, spesifisert på typer av midlertidige forskjeller

	2022	2021	Endring
Varige driftsmidler	-388 626	-473 015	-84 390
Tilvirkningskontrakter	6 538 170	12 306 786	5 768 616
Fordringer	-200 000	-192 513	7 487
Avsetninger mv	-300 000	-300 000	0
<b>Sum</b>	<b>5 649 544</b>	<b>11 341 258</b>	<b>5 691 713</b>
Akkumulert fremførbart underskudd	0	-5 213 627	-5 213 627
<b>Grunnlag for utsatt skatt</b>	<b>5 649 544</b>	<b>6 127 631</b>	<b>478 086</b>
<b>Utsatt skatt (22 %)</b>	<b>1 242 900</b>	<b>1 348 079</b>	<b>105 179</b>



## Noter til regnskapet 2022

### Note 5 Egenkapital

	Aksjekapital	Annen egenkapital	Sum egenkapital
Pr. 01.01	100 000	14 838 025	14 938 025
Tilleggsutbytte		-9 000 000	-9 000 000
Årets resultat		348 445	348 445
Pr 31.12	100 000	6 186 469	6 286 469

### Note 6 Fordringer, gjeld, pantstillelser og garantier m.v

	2022	2021
<b>Fordringer med forfall senere enn ett år</b>		
Lån til foretak i samme konsern	1 456 237	10 613 267
<b>Langsiktig gjeld med forfall senere enn fem år</b>		
Gjeld til kredittinstitusjoner	0	0
<b>Balansført verdi av pantsatte eiendeler</b>		
Maskiner, driftsløsøre, inventar og utstyr	3 335 859	1 700 316
Kundefordringer	16 464 760	21 587 778

Pantsatte eiendeler er også stillet til garanti for gjeld i morselskap

	2022	2021
<b>Garantiansvar</b>		
Garantier gjennom andre	18 424 904	13 278 826

Det er avgitt kausjonserklæring for Kopperud Murtnes Eiendom AS pålydende kr 22 510 472.

Bevilget kassekreditt kr 4 900 000.

### Note 7 Mellomværende med selskap i samme konsern

Fordringer	2022	2021
Langsiktige fordringer	1 456 237	10 613 267
Kundefordringer	781 750	1 103 907
Sum fordringer	2 237 987	11 717 174



BDO AS  
Storgata 18  
1776 Halden

## Uavhengig revisors beretning

Til generalforsamlingen i Kopperud Murtnes Bygg AS

### Konklusjon

Vi har revidert årsregnskapet til Kopperud Murtnes Bygg AS.

Årsregnskapet består av:

- Balanse per 31. desember 2022
- Resultatregnskap for 2022
- Noter til årsregnskapet, herunder et sammendrag av viktige regnskapsprinsipper.

Etter vår mening:

- Oppfyller årsregnskapet gjeldende lovkrav, og
- Gir årsregnskapet et rettviseende bilde av selskapets finansielle stilling per 31. desember 2022 og av dets resultater for regnskapsåret avsluttet per denne datoen i samsvar med regnskapslovens regler og god regnskapsskikk i Norge.

### Grunnlag for konklusjonen

Vi har gjennomført revisjonen i samsvar med International Standards on Auditing (ISA-ene). Våre oppgaver og plikter i henhold til disse standardene er beskrevet nedenfor under Revisors oppgaver og plikter ved revisjonen av årsregnskapet. Vi er uavhengige av selskapet i samsvar med kravene i relevante lover og forskrifter i Norge og International Code of Ethics for Professional Accountants (inkludert internasjonale uavhengighetsstandarder) utstedt av International Ethics Standards Board for Accountants (IESBA-reglene), og vi har overholdt våre øvrige etiske forpliktelser i samsvar med disse kravene. Innhentet revisjonsbevis er etter vår vurdering tilstrekkelig og hensiktsmessig som grunnlag for vår konklusjon.

### Styret og daglig leders ansvar for årsregnskapet

Styret og daglig leder (ledelsen) er ansvarlig for å utarbeide årsregnskapet og for at det gir et rettviseende bilde i samsvar med regnskapslovens regler og god regnskapsskikk i Norge. Ledelsen er også ansvarlig for slik intern kontroll som den finner nødvendig for å kunne utarbeide et årsregnskap som ikke inneholder vesentlig feilinformasjon, verken som følge av misligheter eller utilsiktede feil.

Ved utarbeidelsen av årsregnskapet må ledelsen ta standpunkt til selskapets evne til fortsatt drift og opplyse om forhold av betydning for fortsatt drift. Forutsetningen om fortsatt drift skal legges til grunn for årsregnskapet så lenge det ikke er sannsynlig at virksomheten vil bli avviklet.

### Revisors oppgaver og plikter ved revisjonen av årsregnskapet

Vårt mål er å oppnå betryggende sikkerhet for at årsregnskapet som helhet ikke inneholder vesentlig feilinformasjon, verken som følge av misligheter eller utilsiktede feil, og å avgi en revisjonsberetning som inneholder vår konklusjon. Betryggende sikkerhet er en høy grad av sikkerhet, men ingen garanti for at en revisjon utført i samsvar med ISA-ene, alltid vil avdekke vesentlig feilinformasjon. Feilinformasjon kan oppstå som følge av misligheter eller utilsiktede feil.



Feilinformasjon er å anse som vesentlig dersom den enkeltvis eller samlet med rimelighet kan forventes å påvirke de økonomiske beslutningene som brukerne foretar på grunnlag av årsregnskapet.

For videre beskrivelse av revisors oppgaver og plikter vises det til:  
<https://revisorforeningen.no/revisjonsberetninger>

## Andre forhold

---

Selskapets regnskap for året som ble avsluttet 31.12.2021, ble revidert av tidligere revisor som ga uttrykk for ikke-modifisert konklusjon om regnskapet den 27. april 2022.

BDO AS

Jørn Løken  
statsautorisert revisor  
(elektronisk signert)

Penneo Dokumentnøkkel: BKDKB-E0A16-WWE6L-SM3N8-NDM1S-2CB15



# PENNEO

Signaturene i dette dokumentet er juridisk bindende. Dokument signert med "Penneo"™ - sikker digital signatur.  
De signerende parter sin identitet er registrert, og er listet nedenfor.

"Med min signatur bekrefter jeg alle datoer og innholdet i dette dokument."

## Jørn Løken

Partner

Serienummer: 9578-5997-4-318966

IP: 188.95.xxx.xxx

2023-06-29 08:01:12 UTC



Penneo Dokumentnøkkel: BKDKB-E0A16-WWE6L-SM3M8-NDMTS-2CB15

Dokumentet er signert digitalt, med **Penneo.com**. Alle digitale signatur-data i dokumentet er sikret og validert av den datamaskin-utregnede hash-verdien av det opprinnelige dokument. Dokumentet er låst og tids-stemplet med et sertifikat fra en betrodd tredjepart. All kryptografisk bevis er integrert i denne PDF, for fremtidig validering (hvis nødvendig).

### Hvordan bekrefter at dette dokumentet er originalen?

Dokumentet er beskyttet av ett Adobe CDS sertifikat. Når du åpner dokumentet i

Adobe Reader, skal du kunne se at dokumentet er sertifisert av **Penneo e-signature service <penneo@penneo.com>**. Dette garanterer at innholdet i dokumentet ikke har blitt endret.

Det er lett å kontrollere de kryptografiske beviser som er lokalisert inne i dokumentet, med Penneo validator - <https://penneo.com/validator>