



ÅRSREGNSKAPET FOR REGNSKAPSÅRET 2024 - GENERELL INFORMASJON

Enheten

Organisasjonsnummer: 920 647 715
Organisasjonsform: Aksjeselskap
Foretaksnavn: SAFELINK RENTALS NORWAY AS
Forretningsadresse: c/o Crowe partner revisjon AS
Dronning Mauds gate 10
0250 OSLO

Regnskapsår

Årsregnskapets periode: 01.01.2024 - 31.12.2024

Konsern

Morselskap i konsern: Nei

Regnskapsregler

Regler for små foretak benyttet: Ja
Benyttet ved utarbeidelsen av årsregnskapet til selskapet: Regnskapslovens alminnelige regler

Årsregnskapet fastsatt av kompetent organ

Bekreftet av representant for selskapet: Stig Andre Holthe
Dato for fastsettelse av årsregnskapet: 21.05.2025

Grunnlag for avgivelse

År 2024: Årsregnskapet er elektronisk innlevert
År 2023: Tall er hentet fra elektronisk innlevert årsregnskap fra 2024

Det er ikke krav til at årsregnskapet m.v. som sendes til Regnskapsregisteret er undertegnet. Kontrollen på at dette er utført ligger hos revisor/enhetens øverste organ. Sikkerheten ivaretas ved at innsender har rolle/rettighet for innsending av årsregnskapet via Altinn, og ved at det bekreftes at årsregnskapet er fastsatt av kompetent organ.

Brønnøysundregistrene, 12.06.2025



Resultatregnskap

Beløp i: NOK	Note	2024	2023
RESULTATREGNSKAP			
Inntekter			
Leieinntekter			246 406
Sum inntekter			246 406
Kostnader			
Lønnskostnad	2		
Annen driftskostnad	2	21 546	51 460
Sum kostnader		21 546	51 460
Driftsresultat		-21 546	194 946
Finansinntekter og finanskostnader			
Annen renteinntekt		3 182	4 979
Annen finansinntekt		56 025	144 375
Sum finansinntekter		59 207	149 354
Annen rentekostnad		124	1 361
Annen finanskostnad		288	1 305
Sum finanskostnader		412	2 666
Netto finans		58 795	146 688
Resultat før skattekostnad		37 249	341 635
Skattekostnad på resultat	3		5 472
Årsresultat	4	37 249	336 163
Årsresultat etter minoritetsinteresser		37 249	336 163
Totalresultat		37 249	336 163
Overføringer og disponeringer			
Avsatt til annen egenkapital		37 249	336 163
Sum overføringer og disponeringer		37 249	336 163



Balanse

Beløp i: NOK	Note	2024	2023
BALANSE - EIENDELER			
Anleggsmidler			
Immaterielle eiendeler			
Utsatt skattefordel	3		
Sum anleggsmidler		0	0
Omløpsmidler			
Varer			
Fordringer			
Kundefordringer	5		
Andre kortsiktige fordringer	5	1 168 497	1 117 858
Sum fordringer		1 168 497	1 117 858
Bankinnskudd, kontanter og lignende			
Bankinnskudd, kontanter o.l.		91 504	246 276
Sum bankinnskudd, kontanter og lignende		91 504	246 276
Sum omløpsmidler		1 260 001	1 364 134
SUM EIENDELER		1 260 001	1 364 134
BALANSE - EGENKAPITAL OG GJELD			
Egenkapital			
Innskutt egenkapital			
Aksjekapital	6	30 000	30 000
Beholdning av egne aksjer	6		
Sum innskutt egenkapital		30 000	30 000
Opptjent egenkapital			
Annen egenkapital		1 230 001	1 192 753
Sum opptjent egenkapital		1 230 001	1 192 753



Balanse

Beløp i: NOK	Note	2024	2023
Sum egenkapital	4	1 260 001	1 222 753
Gjeld			
Langsiktig gjeld			
Utsatt skatt	3		
Annen langsiktig gjeld			
Sum langsiktig gjeld		0	0
Kortsiktig gjeld			
Betalbar skatt	3		5 472
Annen kortsiktig gjeld	5		135 909
Sum kortsiktig gjeld			141 381
Sum gjeld		0	141 381
SUM EGENKAPITAL OG GJELD		1 260 001	1 364 134



Brønnøysundregistrene

ÅRSREGNSKAP FOR REGNSKAPSÅRET 2024 - GENERELL INFORMASJON

Journalnummer: 2025 529783

Enheten

Organisasjonsnummer: 920 647 715
Organisasjonsform: Aksjeselskap
Foretaksnavn: SAFELINK RENTALS NORWAY AS
Forretningsadresse: c/o Crowe partner revisjon AS
Dronning Mauds gate 10
0250 OSLO

Regnskapsår

Årsregnskapets periode: 01.01.2024 - 31.12.2024

Konsern

Morselskap i konsern: Nei

Regnskapsregler

Regler for små foretak benyttet: Ja
Benyttet ved utarbeidelsen av
årsregnskapet til selskapet: Regnskapslovens alminnelige regler

Årsregnskapet fastsatt av kompetent organ

Bekreftet av representant for selskapet: Stig Andre Holthe
Dato for fastsettelse av årsregnskapet: 21.05.2025

Revisjon

Selskapet har besluttet at årsregnskapet
ikke skal revideres: Ja
Årsregnskapet er utarbeidet av ekstern
autorisert regnskapsfører: Ja
Ekstern autorisert regnskapsfører har i
løpet av regnskapsåret bistått ved den
løpende regnskapsføringen eller utført
andre tjenester for selskapet enn å
utarbeide årsregnskapet: Ja

Grunnlag for avgivelse

År 2024: Årsregnskap er elektronisk innlevert.
År 2023: Tall er hentet fra elektronisk innlevert årsregnskap fra 2024.

Det er ikke krav til at årsregnskapet m.v. som sendes til Regnskapsregisteret er undertegnet. Kontrollen på at dette er utført ligger hos revisor/enhetens øverste organ. Sikkerheten ivaretas ved at innsender har rolle/rettighet for innsending av årsregnskapet via Altinn, og ved at det bekreftes at årsregnskapet er fastsatt av kompetent organ.

Brønnøysundregistrene, 11.06.2025

Brønnøysundregistrene
Postadresse: Postboks 900, 8910 Brønnøysund
Telefon: 75 00 75 00
E-post: firmapost@brreg.no Internett: www.brreg.no
Organisasjonsnummer: 974 760 673



Organisasjonsnr: 920 647 715
SAFELINK RENTALS NORWAY AS

RESULTATREGNSKAP

Beløp i: NOK	Note	2024	2023
RESULTATREGNSKAP			
Inntekter			
Leieinntekter			246 406
Sum inntekter			246 406
Kostnader			
Lønnskostnad	2		
Annen driftskostnad	2	21 546	51 460
Sum kostnader		21 546	51 460
Driftsresultat		-21 546	194 946
Finansinntekter og finanskostnader			
Annen renteinntekt		3 182	4 979
Annen finansinntekt		56 025	144 375
Sum finansinntekter		59 207	149 354
Annen rentekostnad		124	1 361
Annen finanskostnad		288	1 305
Sum finanskostnader		412	2 666
Netto finans		58 795	146 688
Resultat før skattekostnad		37 249	341 635
Skattekostnad på resultat	3		5 472
Årsresultat	4	37 249	336 163
Årsresultat etter minoritetsinteresser		37 249	336 163
Totalresultat		37 249	336 163
Overføringer og disponeringer			
Avsatt til annen egenkapital		37 249	336 163
Sum overføringer og disponeringer		37 249	336 163



Organisasjonsnr: 920 647 715
SAFELINK RENTALS NORWAY AS

BALANSE

Beløp i: NOK	Note	2024	2023
BALANSE - EIENDELER			
Anleggsmidler			
Immaterielle eiendeler			
Utsatt skattefordel	3		
Sum anleggsmidler		0	0
Omløpsmidler			
Varer			
Fordringer			
Kundefordringer	5		
Andre kortsiktige fordringer	5	1 168 497	1 117 858
Sum fordringer		1 168 497	1 117 858
Bankinnskudd, kontanter og lignende			
Bankinnskudd, kontanter o. l.		91 504	246 276
Sum bankinnskudd, kontanter og lignende		91 504	246 276
Sum omløpsmidler		1 260 001	1 364 134
SUM EIENDELER		1 260 001	1 364 134
BALANSE - EGENKAPITAL OG GJELD			
Egenkapital			
Innskutt egenkapital			
Aksjekapital	6	30 000	30 000
Beholdning av egne aksjer	6		
Sum innskutt egenkapital		30 000	30 000
Opptjent egenkapital			
Annen egenkapital		1 230 001	1 192 753
Sum opptjent egenkapital		1 230 001	1 192 753
Sum egenkapital	4	1 260 001	1 222 753
Gjeld			
Langsiktig gjeld			
Utsatt skatt	3		
Annen langsiktig gjeld			
Sum langsiktig gjeld		0	0



Kortsiktig gjeld		
Betalbar skatt	3	5 472
Annen kortsiktig gjeld	5	135 909
Sum kortsiktig gjeld		141 381
Sum gjeld	0	141 381
SUM EGENKAPITAL OG GJELD	1 260 001	1 364 134



Organisasjonsnr: 920 647 715
SAFELINK RENTALS NORWAY AS

NOTEOPPLYSNINGER - SELSKAP - alle poster oppgitt i hele tall

Note
2

Antall årsverk i regnskapsåret
0.00

<u>Sum</u>	<u>Beløp</u>
<u>Balanseført verdi 31.12.</u>	<u>Varige driftsmidler Immaterielle eiend.</u>

Konsernregnskap

Morselskapet sitt navn

Forretningskontor for morselskapet

Begrunnelse for at datterselskap er utelatt fra konsolideringen

<u>Samlet beløp - tilknyttet selskap</u>	<u>Årets</u>	<u>Fjorårets</u>
--	--------------	------------------

<u>Samlet beløp - foretak i samme konsern</u>	<u>Årets</u>	<u>Fjorårets</u>
---	--------------	------------------

<u>Samlet beløp - foretak i samme konsern</u>	<u>Årets</u>	<u>Fjorårets</u>
---	--------------	------------------

<u>Samlet beløp - felles kontrollert virksomhet</u>	<u>Årets</u>	<u>Fjorårets</u>
---	--------------	------------------

<u>Pantstillelse</u>	<u>Beløp</u>
----------------------	--------------

<u>Beholdning av egne aksjer</u>	<u>Antall</u>	<u>Pålydende</u>	<u>Andel av aksjek.</u>
----------------------------------	---------------	------------------	-------------------------



Årsregnskap 2024

Safelink Rentals Norway AS

Resultatregnskap
Balanse
Noter

Org.nr.: 920 647 715



Resultatregnskap			
Safelink Rentals Norway AS			
Driftsinntekter og driftskostnader	Note	2024	2023
Leieinntekter		0	246 406
Sum driftsinntekter		0	246 406
Annen driftskostnad	2	21 546	51 460
Sum driftskostnader		21 546	51 460
Driftsresultat		-21 546	194 946
Finansinntekter og finanskostnader			
Annen renteinntekt		3 182	4 979
Annen finansinntekt		56 025	144 375
Annen rentekostnad		124	1 361
Annen finanskostnad		288	1 305
Resultat av finansposter		58 795	146 688
Resultat før skattekostnad		37 249	341 635
Skattekostnad på resultat	3	0	5 472
Resultat		37 249	336 163
Årsresultat	4	37 249	336 163
Overføringer			
Avsatt til annen egenkapital		37 249	336 163
Sum overføringer		37 249	336 163



Balanse			
Safelink Rentals Norway AS			
Eiendeler	Note	2024	2023
Anleggsmidler			
Varige driftsmidler			
Omløpsmidler			
Fordringer			
Andre kortsiktige fordringer	5	1 168 497	1 117 858
Sum fordringer		<u>1 168 497</u>	<u>1 117 858</u>
Bankinnskudd, kontanter o.l.		91 504	246 276
Sum omløpsmidler		<u>1 260 001</u>	<u>1 364 134</u>
Sum eiendeler		<u>1 260 001</u>	<u>1 364 134</u>
Safelink Rentals Norway AS		Side 3	



Balanse			
Safelink Rentals Norway AS			
Egenkapital og gjeld	Note	2024	2023
Egenkapital			
Innskutt egenkapital			
Aksjekapital	6	30 000	30 000
Sum innskutt egenkapital		30 000	30 000
Opptjent egenkapital			
Annen egenkapital		1 230 001	1 192 753
Sum opptjent egenkapital		1 230 001	1 192 753
Sum egenkapital	4	1 260 001	1 222 753
Gjeld			
Avsetning for forpliktelser			
Annen langsiktig gjeld			
Kortsiktig gjeld			
Betalbar skatt	3	0	5 472
Annen kortsiktig gjeld	5	0	135 909
Sum kortsiktig gjeld		0	141 381
Sum gjeld		0	141 381
Sum egenkapital og gjeld		1 260 001	1 364 134
Oslo, 21.05.2025 Styret i Safelink Rentals Norway AS			
<hr/> Justin Bruce Patterson styreleder	<hr/> Stig Andre Holthe styremedlem	<hr/> Ole Henning Christiansen styremedlem	
Safelink Rentals Norway AS			Side 4



Regnskapsprinsipper

Årsregnskapet er satt opp i samsvar med regnskapsloven og NRS 8 - God regnskapsskikk for små foretak.

Skatt

Skattekostnaden i resultatregnskapet omfatter både periodens betalbare skatt og endring i utsatt skatt. Utsatt skatt er beregnet med 22 % på grunnlag av de midlertidige forskjeller som eksisterer mellom regnskapsmessige og skattemessige verdier, samt ligningsmessig underskudd til fremføring ved utgangen av regnskapsåret. Skatteøkende og skattereduserende midlertidige forskjeller som reverserer eller kan reverseres i samme periode er utlignet og nettoført.

Klassifisering og vurdering av omløpsmidler

Omløpsmidler og kortsiktig gjeld omfatter normalt poster som forfaller til betaling innen ett år etter balansedagen, samt poster som knytter seg til varekretsløpet. Omløpsmidler vurderes til laveste verdi av anskaffelseskost og virkelig verdi.

Fordringer

Kundefordringer og andre fordringer oppføres til pålydende etter fradrag for avsetning til forventet tap. Avsetning til tap gjøres på grunnlag av en individuell vurdering av de enkelte fordringene.

Note 2 Lønnskostnader

Safelink Rentals Norway AS har ikke hatt lønns- eller personalkostnader i 2024 og det foreligger heller ingen slike forpliktelser. Selskapet har i 2024 sysselsatt 0 årsverk.

Note 3 Skatt

Årets skattekostnad	2024	2023
Resultatført skatt på ordinært resultat:		
Betalbar skatt	0	5 472
Endring i utsatt skattefordel	0	0
Skattekostnad ordinært resultat	0	5 472
Skattepliktig inntekt:		
Resultat før skatt	37 249	341 635
Permanente forskjeller	124	333
Endring i midlertidige forskjeller	-253 677	-317 097
Skattepliktig inntekt	-216 305	24 871
Betalbar skatt i balansen:		
Betalbar skatt på årets resultat	0	5 472
Sum betalbar skatt i balansen	0	5 472

Skatteeffekten av midlertidige forskjeller og underskudd til fremføring som har gitt opphav til utsatt skatt og utsatte skattefordeler, spesifisert på typer av midlertidige forskjeller

	2024	2023	Endring
Varige driftsmidler	-1 014 709	-1 268 387	-253 677
Sum	-1 014 709	-1 268 387	-253 677



Akkumulert fremførbart underskudd	-216 305	0	216 305
Inngår ikke i beregningen av utsatt skatt	1 231 014	1 268 387	37 373
Utsatt skattefordel (22 %)	0	0	0

I henhold til God regnskapsskikk for små foretak balanseføres ikke utsatt skattefordel.

Note 4 Egenkapital

	Aksjekapital	Annen egenkapital	Sum egenkapital
Pr. 31.12.2023	30 000	1 192 753	1 222 753
Årets resultat		37 249	37 249
Pr 31.12.2024	30 000	1 230 001	1 260 001

Note 5 Kundefordringer og andre kortsiktige fordringer

	2024	2023
Kundefordringer til pålydende	0	-135 909
Andre kortsiktige fordringer	1 168 497	1 117 858
Balanseført verdi av fordringer 31.12	1 168 497	981 949

Andre kortsiktige fordringer gjelder kortsiktig lån til eierselskap, Safelink AS pålydende EUR 99.000/NOK 1 168 497, -. Lånet er ikke renteberegnet, men valutaregulert iht valutakurs pr. 31.12.2024.

Note 6 Aksjonærer

Aksjekapitalen i Safelink Rentals Norway AS pr. 31.12 består av:

	Antall	Pålydende	Bokført
Ordinære aksjer	300	100,0	30 000
Sum	300		30 000

Eierstruktur

De største aksjonærene i % pr. 31.12 var:

	Ordinære	Eierandel	Stemmeandel
Safelink Rental Feeder LLC	165	55,0	55,0
Safelink AS	135	45,0	45,0
Totalt antall aksjer	300	100,0	100,0

Aksjer eiet av medlemmer i styret og daglig leder:

Navn	Verv	Ordinære
Justin Bruce Patterson	styreleder	54
Totalt antall aksjer		54





Årsregnskap 2024

Safelink Rentals Norway AS

Resultatregnskap
Balanse
Noter

Org.nr.: 920 647 715



Resultatregnskap			
Safelink Rentals Norway AS			
Driftsinntekter og driftskostnader	Note	2024	2023
Leieinntekter		0	246 406
Sum driftsinntekter		0	246 406
Annen driftskostnad	2	21 546	51 460
Sum driftskostnader		21 546	51 460
Driftsresultat		-21 546	194 946
Finansinntekter og finanskostnader			
Annen renteinntekt		3 182	4 979
Annen finansinntekt		56 025	144 375
Annen rentekostnad		124	1 361
Annen finanskostnad		288	1 305
Resultat av finansposter		58 795	146 688
Resultat før skattekostnad		37 249	341 635
Skattekostnad på resultat	3	0	5 472
Resultat		37 249	336 163
Årsresultat	4	37 249	336 163
Overføringer			
Avsatt til annen egenkapital		37 249	336 163
Sum overføringer		37 249	336 163



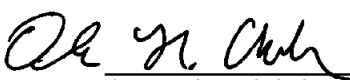


Balanse			
Safelink Rentals Norway AS			
Eiendeler	Note	2024	2023
Anleggsmidler			
Varige driftsmidler			
Omløpsmidler			
Fordringer			
Andre kortsiktige fordringer	5	1 168 497	1 117 858
Sum fordringer		<u>1 168 497</u>	<u>1 117 858</u>
Bankinnskudd, kontanter o.l.		91 504	246 276
Sum omløpsmidler		<u>1 260 001</u>	<u>1 364 134</u>
Sum eiendeler		<u>1 260 001</u>	<u>1 364 134</u>
Safelink Rentals Norway AS		Side 3	



Balanse			
Safelink Rentals Norway AS			
Egenkapital og gjeld	Note	2024	2023
Egenkapital			
Innskutt egenkapital			
Aksjekapital	6	30 000	30 000
Sum innskutt egenkapital		30 000	30 000
Opptjent egenkapital			
Annen egenkapital		1 230 001	1 192 753
Sum opptjent egenkapital		1 230 001	1 192 753
Sum egenkapital	4	1 260 001	1 222 753
Gjeld			
Avsetning for forpliktelser			
Annen langsiktig gjeld			
Kortsiktig gjeld			
Betalbar skatt	3	0	5 472
Annen kortsiktig gjeld	5	0	135 909
Sum kortsiktig gjeld		0	141 381
Sum gjeld		0	141 381
Sum egenkapital og gjeld		1 260 001	1 364 134

Oslo, 21.05.2025
Styret i Safelink Rentals Norway AS

 Justin Bruce Patterson styreleder	 Stig Andre Holthe styremedlem	 Ole Henning Christiansen styremedlem
---	---	---

Safelink Rentals Norway AS Side 4



Regnskapsprinsipper

Årsregnskapet er satt opp i samsvar med regnskapsloven og NRS 8 - God regnskapsskikk for små foretak.

Skatt

Skattekostnaden i resultatregnskapet omfatter både periodens betalbare skatt og endring i utsatt skatt. Utsatt skatt er beregnet med 22 % på grunnlag av de midlertidige forskjeller som eksisterer mellom regnskapsmessige og skattemessige verdier, samt ligningsmessig underskudd til fremføring ved utgangen av regnskapsåret. Skatteøkende og skattereduserende midlertidige forskjeller som reverserer eller kan reverseres i samme periode er utlignet og nettoført.

Klassifisering og vurdering av omløpsmidler

Omløpsmidler og kortsiktig gjeld omfatter normalt poster som forfaller til betaling innen ett år etter balansedagen, samt poster som knytter seg til varekretsløpet. Omløpsmidler vurderes til laveste verdi av anskaffelseskost og virkelig verdi.

Fordringer

Kundefordringer og andre fordringer oppføres til pålydende etter fradrag for avsetning til forventet tap. Avsetning til tap gjøres på grunnlag av en individuell vurdering av de enkelte fordringene.

Note 2 Lønnskostnader

Safelink Rentals Norway AS har ikke hatt lønns- eller personalkostnader i 2024 og det foreligger heller ingen slike forpliktelser. Selskapet har i 2024 sysselsatt 0 årsverk.

Note 3 Skatt

Årets skattekostnad	2024	2023
Resultatført skatt på ordinært resultat:		
Betalbar skatt	0	5 472
Endring i utsatt skattefordel	0	0
Skattekostnad ordinært resultat	0	5 472
Skattepliktig inntekt:		
Resultat før skatt	37 249	341 635
Permanente forskjeller	124	333
Endring i midlertidige forskjeller	-253 677	-317 097
Skattepliktig inntekt	-216 305	24 871
Betalbar skatt i balansen:		
Betalbar skatt på årets resultat	0	5 472
Sum betalbar skatt i balansen	0	5 472

Skatteeffekten av midlertidige forskjeller og underskudd til fremføring som har gitt opphav til utsatt skatt og utsatte skattefordeler, spesifisert på typer av midlertidige forskjeller

	2024	2023	Endring
Varige driftsmidler	-1 014 709	-1 268 387	-253 677
Sum	-1 014 709	-1 268 387	-253 677



Akkumulert fremførbart underskudd	-216 305	0	216 305
Inngår ikke i beregningen av utsatt skatt	1 231 014	1 268 387	37 373
Utsatt skattefordel (22 %)	0	0	0

I henhold til God regnskapsskikk for små foretak balanseføres ikke utsatt skattefordel.

Note 4 Egenkapital

	Aksjekapital	Annen egenkapital	Sum egenkapital
Pr. 31.12.2023	30 000	1 192 753	1 222 753
Årets resultat		37 249	37 249
Pr 31.12.2024	30 000	1 230 001	1 260 001

Note 5 Kundefordringer og andre kortsiktige fordringer

	2024	2023
Kundefordringer til pålydende	0	-135 909
Andre kortsiktige fordringer	1 168 497	1 117 858
Balanseført verdi av fordringer 31.12	1 168 497	981 949

Andre kortsiktige fordringer gjelder kortsiktig lån til eierselskap, Safelink AS pålydende EUR 99.000/NOK 1 168 497, -. Lånet er ikke renteberegnet, men valutaregulert iht valutakurs pr. 31.12.2024.

Note 6 Aksjonærer

Aksjekapitalen i Safelink Rentals Norway AS pr. 31.12 består av:

	Antall	Pålydende	Bokført
Ordinære aksjer	300	100,0	30 000
Sum	300		30 000

Eierstruktur

De største aksjonærene i % pr. 31.12 var:

	Ordinære	Eierandel	Stemmeandel
Safelink Rental Feeder LLC	165	55,0	55,0
Safelink AS	135	45,0	45,0
Totalt antall aksjer	300	100,0	100,0

Aksjer eiet av medlemmer i styret og daglig leder:

Navn	Verv	Ordinære
Justin Bruce Patterson	styreleder	54
Totalt antall aksjer		54

