



ÅRSREGNSKAPET FOR REGNSKAPSÅRET 2019 - GENERELL INFORMASJON

Enheten

Organisasjonsnummer: 995 701 200
Organisasjonsform: Aksjeselskap
Foretaksnavn: ANICURA SANDNES SMÅDYRKLINIKK AS
Forretningsadresse: Welhavens vei 19
4319 SANDNES

Regnskapsår

Årsregnskapets periode: 01.01.2019 - 31.12.2019

Konsern

Morselskap i konsern: Nei

Regnskapsregler

Regler for små foretak benyttet: Ja
Benyttet ved utarbeidelsen av årsregnskapet til selskapet: Regnskapslovens alminnelige regler

Årsregnskapet fastsatt av kompetent organ

Bekreftet av representant for selskapet: Kjell Haver Regnskapsservice AS
Dato for fastsettelse av årsregnskapet: 25.03.2020

Grunnlag for avgivelse

År 2019: Årsregnskapet er elektronisk innlevert
År 2018: Tall er hentet fra elektronisk innlevert årsregnskap fra 2019

Det er ikke krav til at årsregnskapet m.v. som sendes til Regnskapsregisteret er undertegnet. Kontrollen på at dette er utført ligger hos revisor/enhetens øverste organ. Sikkerheten ivaretas ved at innsender har rolle/rettighet for innsending av årsregnskapet via Altinn, og ved at det bekreftes at årsregnskapet er fastsatt av kompetent organ.

Brønnøysundregistrene, 06.07.2021



Resultatregnskap

Beløp i: NOK	Note	2019	2018
RESULTATREGNSKAP			
Inntekter			
Salgsinntekt		20 016 704	18 108 382
Annen driftsinntekt		18 290	22 234
Sum inntekter		20 034 994	18 130 617
Kostnader			
Varekostnad		10 584 223	9 620 360
Lønnskostnad	5	4 758 330	4 917 298
Avskrivning av driftsmidler og immaterielle eiendeler	2	173 794	168 812
Annen driftskostnad	5	1 736 439	1 781 148
Sum kostnader		17 252 786	16 487 619
Driftsresultat		2 782 208	1 642 998
Finansinntekter og finanskostnader			
Annen renteinntekt		43 490	18 026
Sum finansinntekter		43 490	18 026
Annen rentekostnad		58	18
Annen finanskostnad		9	149
Sum finanskostnader		67	167
Netto finans		43 422	17 859
Ordinært resultat før skattekostnad		2 825 630	1 660 857
Skattekostnad på ordinært resultat	7	621 639	385 289
Ordinært resultat etter skattekostnad		2 203 991	1 275 568
Årsresultat		2 203 991	1 275 568
Årsresultat etter minoritetsinteresser		2 203 991	1 275 568
Totalresultat		2 203 991	1 275 568
Overføringer og disponeringer			



Resultatregnskap

Beløp i: NOK	Note	2019	2018
Utbytte		2 200 000	1 275 000
Avsatt til annen egenkapital		3 991	568
Sum overføringer og disponeringer		2 203 991	1 275 568



Balanse

Beløp i: NOK	Note	2019	2018
BALANSE - EIENDELER			
Anleggsmidler			
Immaterielle eiendeler			
Utsatt skattefordel	7	52 230	46 565
Sum immaterielle eiendeler		52 230	46 565
Varige driftsmidler			
Driftsløsøre, inventar o.a. utstyr		354 761	296 465
Sum varige driftsmidler	2	354 761	296 465
Sum anleggsmidler		406 991	343 030
Omløpsmidler			
Varer			
Sum varer		492 151	481 531
Fordringer			
Kundefordringer		224 427	160 463
Andre kortsiktige fordringer		119 757	36 949
Sum fordringer		344 184	197 412
Bankinnskudd, kontanter og lignende			
Bankinnskudd, kontanter o.l.	6	3 970 993	3 028 665
Sum bankinnskudd, kontanter og lignende		3 970 993	3 028 665
Sum omløpsmidler		4 807 328	3 707 608
SUM EIENDELER		5 214 319	4 050 638
BALANSE - EGENKAPITAL OG GJELD			
Egenkapital			
Innskutt egenkapital			
Aksjekapital	3	200 000	200 000
Sum innskutt egenkapital		200 000	200 000



Balanse

Beløp i: NOK	Note	2019	2018
Opptjent egenkapital			
Annen egenkapital		21 533	17 541
Sum opptjent egenkapital		21 533	17 541
Sum egenkapital	4	221 533	217 541
Sum langsiktig gjeld		0	0
Kortsiktig gjeld			
Leverandørgjeld		1 063 513	1 109 982
Betalbar skatt	7	627 304	392 782
Skyldig offentlige avgifter		625 272	579 780
Utbytte		2 200 000	1 275 000
Annen kortsiktig gjeld		476 697	475 552
Sum kortsiktig gjeld		4 992 786	3 833 097
Sum gjeld		4 992 786	3 833 097
SUM EGENKAPITAL OG GJELD		5 214 319	4 050 638



UAVHENGIG REVISORS BERETNING Til generalforsamlingen i Sandnes Smådyrklinikk AS

Uttalelse om revisjonen av årsregnskapet

Konklusjon

Vi har revidert selskapet Sandnes Smådyrklinikk AS' årsregnskap som viser et overskudd på kr 2 203 991. Årsregnskapet består av balanse per 31. desember 2019, resultatregnskap for regnskapsåret avsluttet per denne datoen og noter til årsregnskapet, herunder et sammendrag av viktige regnskapsprinsipper.

Etter vår mening er det medfølgende årsregnskapet avgitt i samsvar med lov og forskrifter og gir et rettviseende bilde av selskapets finansielle stilling per 31. desember 2019, og av dets resultater for regnskapsåret avsluttet per denne datoen i samsvar med regnskapslovens regler og god regnskapsskikk i Norge.

Grunnlag for konklusjonen

Vi har gjennomført revisjonen i samsvar med lov, forskrift og god revisjonsskikk i Norge, herunder de internasjonale revisjonsstandardene (ISA-ene). Våre oppgaver og plikter i henhold til disse standardene er beskrevet i *Revisors oppgaver og plikter ved revisjon av årsregnskapet*. Vi er uavhengige av selskapet slik det kreves i lov og forskrift, og har overholdt våre øvrige etiske forpliktelser i samsvar med disse kravene. Etter vår oppfatning er innhentet revisjonsbevis tilstrekkelig og hensiktsmessig som grunnlag for vår konklusjon.

Styret og daglig leders ansvar for årsregnskapet

Styret og daglig leder (ledelsen) er ansvarlig for å utarbeide årsregnskapet i samsvar med lov og forskrifter, herunder for at det gir et rettviseende bilde i samsvar med regnskapslovens regler og god regnskapsskikk i Norge. Ledelsen er også ansvarlig for slik intern kontroll som den finner nødvendig for å kunne utarbeide et årsregnskap som ikke inneholder vesentlig feilinformasjon, verken som følge av misligheter eller utilsiktede feil.

Ved utarbeidelsen av årsregnskapet må ledelsen ta standpunkt til selskapets evne til fortsatt drift og opplyse om forhold av betydning for fortsatt drift. Forutsetningen om fortsatt drift skal legges til grunn for årsregnskapet så lenge det ikke er sannsynlig at virksomheten vil bli avvirket.

Revisors oppgaver og plikter ved revisjonen av årsregnskapet

Vårt mål er å oppnå betryggende sikkerhet for at årsregnskapet som helhet ikke inneholder vesentlig feilinformasjon, verken som følge av misligheter eller utilsiktede feil, og å avgi en revisjonsberetning som inneholder vår konklusjon. Betryggende sikkerhet er en høy grad av sikkerhet, men ingen garanti for at en revisjon utført i samsvar med lov, forskrift og god revisjonsskikk i Norge, herunder ISA-ene, alltid vil avdekke vesentlig feilinformasjon som eksisterer. Feilinformasjon kan oppstå som følge av misligheter eller utilsiktede feil. Feilinformasjon blir vurdert som vesentlig dersom den enkeltvis eller samlet med rimelighet kan forventes å påvirke økonomiske beslutninger som brukerne foretar basert på årsregnskapet.



For videre beskrivelse av revisors oppgaver og plikter vises det til <https://revisorforeningen.no/revisjonsberetninger>

Uttalelse om avrige lovmessige krav

Konklusjon om registrering og dokumentasjon

Basert på vår revisjon av årsregnskapet som beskrevet ovenfor, og kontrollhandlinger vi har funnet nødvendig i henhold til internasjonal standard for attestasjonsoppdrag (ISAE) 3000 «Attestasjonsoppdrag som ikke er revisjon eller forenklet revisorkontroll av historisk finansiell informasjon», mener vi at ledelsen har oppfylt sin plikt til å sørge for ordentlig og oversiktlig registrering og dokumentasjon av selskapets regnskapsopplysninger i samsvar med lov og god bokføringskikk i Norge.

Stavanger, 16. mars 2020

Capax AS

Ole Sveinung Fjermestad
Statsautorisert revisor



Sandnes Smådyrklipp AS

Resultatregnskap

Driftsinntekter og driftskostnader	Note	2019	2018
Salgsinntekt		20 016 704	18 108 382
Annen driftsinntekt		18 290	22 234
Sum driftsinntekter		20 034 994	18 130 617
Varekostnad		10 584 223	9 620 360
Lønnskostnad	5	4 758 330	4 917 298
Avskrivning av driftsmidler og immaterielle eiendeler	2	173 794	168 812
Annen driftskostnad	5	1 736 439	1 781 148
Sum driftskostnader		17 252 786	16 487 619
Driftsresultat		2 782 208	1 642 998
Finansinntekter og finanskostnader			
Annen renteinntekt		43 490	18 026
Annen rentekostnad		58	18
Annen finanskostnad		9	149
Resultat av finansposter		43 422	17 859
Ordinært resultat før skattekostnad		2 825 630	1 660 857
Skattekostnad på ordinært resultat	7	621 639	385 289
Årsresultat		2 203 991	1 275 568
Overføringer			
Avsatt til utbytte		2 200 000	1 275 000
Avsatt til annen egenkapital		3 991	568
Sum overføringer		2 203 991	1 275 568

Sandnes Smådyrklipp AS

Side 1



Sandnes Smådyrklinikk AS

Balanse


Eiendeler	Note	2019	2018
Anleggsmidler			
Immaterielle eiendeler			
Utsatt skattefordel	7	<u>52 230</u>	<u>46 565</u>
Sum immaterielle eiendeler		<u>52 230</u>	<u>46 565</u>
Varige driftsmidler			
Driftsløsøre, inventar o.a. utstyr		<u>354 761</u>	<u>296 465</u>
Sum varige driftsmidler	2	<u>354 761</u>	<u>296 465</u>
Sum anleggsmidler		<u>406 991</u>	<u>343 030</u>
Omløpsmidler			
Lager av varer og annen beholdning		492 151	481 531
Fordringer			
Kundefordringer		224 427	160 463
Andre kortsiktige fordringer		<u>119 757</u>	<u>36 949</u>
Sum fordringer		<u>344 184</u>	<u>197 412</u>
Bankinnskudd, kontanter o.l.	6	3 970 993	3 028 665
Sum omløpsmidler		<u>4 807 328</u>	<u>3 707 608</u>
Sum eiendeler		<u>5 214 319</u>	<u>4 050 638</u>




Sandnes Smådyrklinikk AS


Balanse

Egenkapital og gjeld	Note	2019	2018
Innskutt egenkapital			
Aksjekapital	3	<u>200 000</u>	<u>200 000</u>
Sum innskutt egenkapital		<u>200 000</u>	<u>200 000</u>
Opptjent egenkapital			
Annen egenkapital		<u>21 533</u>	<u>17 541</u>
Sum opptjent egenkapital		<u>21 533</u>	<u>17 541</u>
Sum egenkapital	4	<u>221 533</u>	<u>217 541</u>
Gjeld			
Kortsiktig gjeld			
Leverandørgjeld		1 063 513	1 109 982
Betalbar skatt	7	627 304	392 782
Skyldig offentlige avgifter		625 272	579 780
Utbytte		2 200 000	1 275 000
Annen kortsiktig gjeld		<u>476 697</u>	<u>475 552</u>
Sum kortsiktig gjeld		<u>4 992 786</u>	<u>3 833 097</u>
Sum gjeld		<u>4 992 786</u>	<u>3 833 097</u>
Sum egenkapital og gjeld		<u>5 214 319</u>	<u>4 050 638</u>


Rune Christiansen
styreleder

Sandnes, 16.03.2020


Per Erik Wørk
styremedlem


Jannicke H. Randem
styremedlem



Sandnes Smådyrklinikk AS

Noter til regnskapet for 2019

Note 1 Regnskapsprinsipper

Årsregnskapet er satt opp i overensstemmelse med regnskapsloven og god regnskapsikk for små foretak. Følgende regnskapsprinsipper er anvendt:

Salgsinntekter:

Inntektsføring ved salg av varer og tjenester skjer på leveringstidspunktet.

Klassifisering og vurdering av balanseposter:

Omløpsmidler og kortsiktig gjeld omfatter poster som forfaller til betaling innen ett år etter balansedagen. Kortsiktig gjeld balanseføres til nominelt beløp på etableringstidspunktet. Langsiktig gjeld balanseføres til nominelt beløp på etableringstidspunktet.

Varige driftsmidler:

Varige driftsmidler balanseføres og avskrives over driftsmiddelets levetid dersom de har levetid på mer enn 3 år.

Kundefordringer

Kundefordringer er vurdert til pålydende.

Skatt

Skattekostnaden i resultatregnskapet omfatter både periodens betalbare skatt og endring i utsatt skatt. Utsatt skatt er beregnet med 22 % på grunnlag av de midlertidige forskjeller som eksisterer mellom regnskapsmessig og skattemessige verdier. Skatteøkende og skattereduserende midlertidige forskjeller som reverserer eller kan reversere i samme periode er utlignet og nettoført.

Note 2 Varige driftsmidler

	Innredning/Inventar	Utstyr	Sum
Anskaffelseskost 01.01.	251 755	1 675 172	1 926 927
Tilgang	0	232 089	232 089
Avgang til kostpris	0	0	0
Anskaffelseskost 31.12.	251 755	1 907 261	2 159 016
Akkumulerte avskrivninger 31.12.	250 654	1 553 602	1 804 256
Bokført verdi 31.12	1 101	353 659	354 761
Årets avskrivninger	4 405	169 389	173 794
Avskrivningsmetode	Lineær	Lineær	
Avskrivningssats	20 %	20-33,3 %	



Sandnes Smådyrklinikk AS

Note 3 Antall aksjer, aksjeeiere m.v.

Selskapets aksjekapital er på kr 200 000, fordelt med 100 aksjer hver pålydende kr 2 000 som er eid av:

Selskapets aksjonærer:	Antall aksjer:
Per Erik Mork	39
Råta AS som eies av styremedlem Rune Christiansen	51
Jannicke H. Randem	10

Note 4 Egenkapital pr. 31.12.19

	Aksjekapital	Annen EK	SUM
Egenkapital 01.01.	200 000	17 541	217 541
Avsatt utbytte		-2 200 000	-2 200 000
Årets resultat		2 203 992	2 203 992
<u>Egenkapital pr. 31.12.</u>	<u>200 000</u>	<u>21 533</u>	<u>221 533</u>

Note 5 Spesifisering av lønnskostnader, antall ansatte i resultatregnskapet

Posten lønnskostnader er slått sammen av følgende:

	2019	2017
Lønninger	3 962 665	4 138 301
Arbeidsgiveravgift	582 742	598 412
OTP	72 374	84 974
Naturalytelser	20 313	17 264
Andre lønnsrelaterte ytelser	<u>120 238</u>	<u>78 347</u>
Sum	<u>4 758 332</u>	<u>4 917 298</u>

Gjennomsnittlig antall årsverk 8 8

Selskapet har pensjonsordning som oppfyller kravet etter lov om obligatorisk tjenestepensjon.

Ytelser til daglig leder:

Lønn	963 946
Annen godtgjørelse	5 376

Det er ikke utbetalt noen godtgjørelse til styret i regnskapsåret.

Honorar for lovpålagt revisjon er kostnadsført med kr 22 100 eks mva.



Sandnes Smådyrklinikk AS

Note 6 Bankinnskudd, kontanter og lignende

I posten inngår bundne bankinnskudd med kr 171 286.

Note 7 Skatter

Årets skattekostnad	2019	2018
Resultatført skatt på ordinært resultat:		
Betalbar skatt	627 304	392 782
Endring utsatt skatt	<u>-5 665</u>	<u>-7 493</u>
Skattekostnad ordinært resultat	<u>621 639</u>	<u>385 289</u>
Skattepliktig inntekt:		
Ordinært resultat før skatt	2 825 630	1 660 857
Permanente forskjeller	0	5 112
<u>Endring i midlertidige forskjeller</u>	<u>25 750</u>	<u>41 781</u>
Skattepliktig inntekt	2 851 380	1 707 750

Spesifikasjon av midlertidige forskjeller og utsatt skattefordel:

	2019	2018	Endring
Anleggsmidler	-237 411	-211 661	25 750
Sum	<u>-237 411</u>	<u>-169 880</u>	<u>25 750</u>
Utsatt skattefordel (22 %)	-52 230	-46 565	5 665
Balanseført	-52 230	-46 565	5 665