



ÅRSREGNSKAPET FOR REGNSKAPSÅRET 2020 - GENERELL INFORMASJON

Enheten

Organisasjonsnummer: 966 478 616
Organisasjonsform: Aksjeselskap
Foretaksnavn: NARDO BIL ÅLESUND AS
Forretningsadresse: Breivik
6018 ÅLESUND

Regnskapsår

Årsregnskapets periode: 01.01.2020 - 31.12.2020

Konsern

Morselskap i konsern: Nei

Regnskapsregler

Regler for små foretak benyttet: Nei
Benyttet ved utarbeidelsen av årsregnskapet til selskapet: Regnskapslovens alminnelige regler

Årsregnskapet fastsatt av kompetent organ

Bekreftet av representant for selskapet: Roy Even Dyb
Dato for fastsettelse av årsregnskapet: 20.05.2021

Grunnlag for avgivelse

År 2020: Årsregnskapet er elektronisk innlevert
År 2019: Tall er hentet fra elektronisk innlevert årsregnskap fra 2020

Det er ikke krav til at årsregnskapet m.v. som sendes til Regnskapsregisteret er undertegnet. Kontrollen på at dette er utført ligger hos revisor/enhetens øverste organ. Sikkerheten ivaretas ved at innsender har rolle/rettighet for innsending av årsregnskapet via Altinn, og ved at det bekreftes at årsregnskapet er fastsatt av kompetent organ.

Brønnøysundregistrene, 16.06.2022



Resultatregnskap

Beløp i: NOK	Note	2020	2019
RESULTATREGNSKAP			
Inntekter			
Salgsinntekt	14	306 421 761	269 463 238
Annen driftsinntekt		3 230 158	2 457 231
Sum inntekter		309 651 919	271 920 469
Kostnader			
Varekostnad	3	249 012 596	224 434 717
Lønnskostnad	8	20 970 658	20 546 788
Avskrivning på varige driftsmidler og immaterielle eiendeler	1,4	1 267 870	1 551 725
Annen driftskostnad	6,7,8	20 383 891	20 900 169
Sum kostnader		291 635 015	267 433 399
Driftsresultat		18 016 904	4 487 070
Finansinntekter og finanskostnader			
Renteinntekt fra foretak i samme konsern	12	31 479	593 640
Annen renteinntekt		4 450	5 763
Annen finansinntekt		-20 058	-159
Sum finansinntekter		15 871	599 244
Annen rentekostnad		646 815	871 947
Annen finanskostnad		268 629	268 697
Sum finanskostnader		915 444	1 140 644
Netto finans		-899 573	-541 400
Ordinært resultat før skattekostnad		17 117 331	3 945 670
Skattekostnad på ordinært resultat	1,9	3 773 538	878 092
Ordinært resultat etter skattekostnad		13 343 793	3 067 578
Årsresultat		13 343 793	3 067 578
Overføringer og disponeringer			
Konsernbidrag			739 692
Overføringer til/fra annen egenkapital	11	13 343 793	2 327 886



Resultatregnskap

Beløp i: NOK	Note	2020	2019
Sum overføringer og disponeringer		13 343 793	3 067 578



Balanse

Beløp i: NOK	Note	2020	2019
BALANSE - EIENDELER			
Anleggsmidler			
Immaterielle eiendeler			
Utsatt skattefordel	1,9	2 062 567	2 007 103
Sum immaterielle eiendeler		2 062 567	2 007 103
Varige driftsmidler			
Driftsløsøre, inventar, verktøy, kontormaskiner og lignende	4,13	3 207 048	2 602 828
Sum varige driftsmidler		3 207 048	2 602 828
Finansielle anleggsmidler			
Investering i annet foretak i samme konsern	10	888 001	888 001
Lån til foretak i samme konsern	12		21 690 000
Sum finansielle anleggsmidler		888 001	22 578 001
Sum anleggsmidler		6 157 616	27 187 932
Omløpsmidler			
Varer			
Varer	3,13	42 223 997	55 137 773
Sum varer		42 223 997	55 137 773
Fordringer			
Kundefordringer	2,13	7 452 237	6 858 618
Andre fordringer	1,2	384 356	739 814
Konsernfordringer	12	76 359	10 436 492
Sum fordringer		7 912 952	18 034 924
Investeringer			
Sum investeringer		0	0
Bankinnskudd, kontanter og lignende			
Bankinnskudd, kontanter og lignende	5	16 407 640	4 830 459
Sum bankinnskudd, kontanter og lignende		16 407 640	4 830 459
Sum omløpsmidler		66 544 589	78 003 156




Balanse

Beløp i: NOK	Note	2020	2019
SUM EIENDELER		72 702 205	105 191 088
BALANSE - EGENKAPITAL OG GJELD			
Egenkapital			
Innskutt egenkapital			
Selskapskapital	11	2 500 000	2 500 000
Overkurs	11	630 749	630 749
Annen innskutt egenkapital		0	0
Sum innskutt egenkapital		3 130 749	3 130 749
Opptjent egenkapital			
Annen egenkapital	11	22 125 044	18 781 251
Sum opptjent egenkapital		22 125 044	18 781 251
Sum egenkapital		25 255 793	21 912 000
Gjeld			
Langsiktig gjeld			
Andre avsetninger for forpliktelser	6	8 147 390	7 255 903
Sum avsetninger for forpliktelser		8 147 390	7 255 903
Annen langsiktig gjeld			
Gjeld til kredittinstitusjoner	13		912 500
Langsiktig konserngjeld	12		25 384 121
Sum annen langsiktig gjeld		0	26 296 621
Sum langsiktig gjeld		8 147 390	33 552 524
Kortsiktig gjeld			
Leverandørgjeld	13	23 617 150	39 088 858
Betalbar skatt	9	3 829 002	1 217 630
Skyldige offentlige avgifter		1 560 398	1 797 975
Kortsiktig konserngjeld	12	10 000 000	6 751 944
Annen kortsiktig gjeld	6	292 472	870 157
Sum kortsiktig gjeld		39 299 022	49 726 564



Balanse

Beløp i: NOK	Note	2020	2019
Sum gjeld		47 446 412	83 279 088
SUM EGENKAPITAL OG GJELD		72 702 205	105 191 088



Organisasjonsnr.: 966 478 616



Nardo Bil Ålesund AS (tidl.Ålesund Bil AS)

Årsberetning for 2020

Virksomhetens art og hvor den drives

Nardo Bil Ålesund AS AS driver virksomhet innen omsetning av nye og brukte biler, reparasjon og vedlikehold av biler på Sunnmøre. Selskapet er lokalisert i Breivika i Ålesund.

Analyse av årsregnskapet og sentrale risikoer og usikkerhetsfaktorer

Omsetningen i 2020 økte med 13,9 % i forhold til 2019 (Total omsetning 2020 er TNOK 309.652 mot TNOK 271.920 i 2019).

Resultat før skatt ble på kr. 17.117.331,- En økning på kr. 13.171.661,- fra 2019.

Styret og daglig leder er av den oppfatning at det fremlagte regnskap for selskapet viser et rettviseende bilde av eiendeler, gjeld og finansiell stilling. Likviditeten i selskapet anses tilfredsstillende.

Redegjørelse for foretakets utsikter

I løpet av 2020 gikk den totale markedsandelen for Volvo i Norge ned med 6,4 % sammenlignet med 2019. Lokalt gikk markedet for personbiler opp med 8,2 % mot 2019. Volvo lokalt økte med 0,5 % og er pr. 31.12.20 det 6 største personbilmerket i vårt distrikt. De generelle markedsutsiktene er gode, og det forventes stabilt totalmarked i de kommende årene.

Styret ser imidlertid muligheter for å styrke markedsandelen lokalt i årene fremover.

For å øke lønnsomheten blir det i 2021 fortsatt fokusert på forbedringer av rutiner.

Bedriften har en meget stabil og kompetent bemanning, men det er sterk konkurranse om kvalifiserte fagfolk.

Finansiell risiko

Selskapets finansielle risiko er først og fremst knyttet til bruktbillager og gjenkjøpsavtaler. Vi har avsetninger i samsvar med god regnskapsskikk som vi over tid har fått erfare er tilstrekkelig for å møte eventuelle tap både med hensyn til bruktbillager og gjenkjøpsportefølje.

Fortsatt drift

Styret og daglig leder legger forutsetningen om fortsatt drift til grunn ved avleggelse av årsregnskapet. Selskapet har solid egenkapital og har alle forutsetninger for å kunne lykkes i årene fremover med solide merkenavn, kompetent og erfaren arbeidsstokk.

Arbeidsmiljøet

Sykefraværet var på 973 dagsverk i 2020, hvilket tilsvarer 10,98 % av total arbeidstid. Det har ikke forekommet alvorlige arbeidsuhell eller ulykker i løpet av året.

Styret og daglig leder mener arbeidsmiljøet er tilfredsstillende.



Likestilling

Selskapet har 31 ansatte, hvorav 2 kvinner. Lønnsnivået behandles etter prinsippet lik lønn for likt arbeid. Selskapets ledelse består av 4 menn. Selskapets personalpolitikk anses for å være kjønnsnøytralt på alle områder. Det er derimot liten tilgang på kvinnelige arbeidere innenfor store deler av virksomheten, noe som fører til liten andel av kvinnelige arbeidere.


Ytre miljø

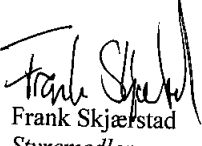
Det er selskapets målsetting å framstå som et selskap med miljøvennlig virksomhet og har avtale med en totalleverandør for behandling/mottak av avfall. Verkstedet påvirker det ytre miljøet i begrenset grad. Selskapets virksomhet er ikke regulert av konsesjoner eller pålegg av miljømessig karakter. Selskapet har som mål å resirkulere store deler av avfallet.

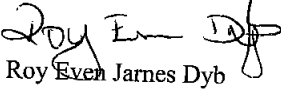
Hendelser etter balansedag – Covid 19


Ved rapportering av årsregnskapet står verden ovenfor en global pandemi som vi enda ikke har oversikt over konsekvensene av i et lengre perspektiv. Bilbransjen ble heldigvis raskt definert som samfunnskritisk tjeneste. Selskapet forventer ikke langsiktige konsekvenser av pandemien, men pandemien kan få effekt på både inntekts- og kostnadsnivået på kort sikt. Selskapet har fokus på rollen som en samfunnskritisk aktør og har løpende gjort smittevernstiltak for både ansatte og kunder. Det er også gjort tiltak for å redusere kostnader, sikre likviditet og øke omsetning for å begrense konsekvensene av pandemien. Styret vurderer at Covid-19 pandemien ikke påvirker vurderingene av resultatet for 2020.

Ålesund, 20.05.2021


Rune Wang-Henrichsen
Styreleder


Frank Skjærstad
Styremedlem


Roy Even James Dyb
Styremedlem


Terje Løvmo
Daglig Leder/Styremedlem



NARDO BIL ÅLESUND AS

KONTANSTRØMANALYSE 2020

KONTANTSTRØMMER FRA OPERASJONELLE AKTIVITETER:	2020	2019
Ordinært resultat før skattekostnad	17 117 331	3 945 670
Periodens betalte skatter	-1 217 630	-2 800 334
-Gevinst/+tap ved salg anleggsmidler	0	0
Ordinære avskrivninger	1 267 870	1 551 725
Endring i varelager	12 925 195	-11 575 932
Endring i kundefordringer	-605 038	1 910 704
Endring i andre fordringer	10 715 591	-855 601
Endring i leverandørgjeld	-15 471 708	15 199 741
Endring øvrig kortsiktig gjeld	-6 675 719	-3 129 644
Netto kontantstrøm fra oper. aktiviteter A)	18 055 892	4 246 329
KONTANTSTRØMMER FRA INVESTERINGSAKTIVITETER:		
Utbetalinger ved kjøp av varige driftsmidler	-1 872 090	-1 120 676
Innbetalinger ved salg av varige driftsmidler	0	0
Endring i andre investeringer	0	0
Netto kontantstrøm fra invest.aktiviteter B)	-1 872 090	-1 120 676
KONTANTSTRØMMER FRA FINANSIERINGSAKTIVITETER:		
Innbetalinger ved opptak av ny gjeld	0	1 263 317
Utbetalinger ved nedbetaling av gjeld	-4 606 621	-2 150 000
Innbetaling av egenkapital	0	0
Netto endring i kassekreditt (Limit 4.000.000)	0	0
Netto kontantstrøm fra finans.aktiviteter C)	-4 606 621	-886 683
Netto endring i kontanter og kontant- ekvivalenter gjennom året (A+B+C)	11 577 181	2 238 970
Likviditetsbeholdning 1.1.	4 830 459	2 591 489
LIKVIDITETSBEHOLDNING 31.12.	16 407 640	4 830 459

**Resultatregnskap****Nardo Bil Ålesund AS**

	Note	2020	2019
Salgsinntekter			
Andre driftsinntekter	14	306 421 761	269 463 238
Sum driftsinntekter		309 651 918	271 920 469
Varekostnad	3	249 012 596	224 434 717
Lønnskostnad	8	20 970 658	20 546 788
Avskrivning varige driftsmidler	1,4	1 267 870	1 551 725
Annen driftskostnad	6,7,8	20 383 891	20 900 169
Sum driftskostnad		291 635 015	267 433 399
Driftsresultat		18 016 903	4 487 070
Renteinntekt fra foretak i samme konsern	12	31 479	593 640
Annen renteinntekt		4 450	5 763
Annen finansinntekt		-20 058	-159
Sum finansinntekter		15 872	599 244
Annen rentekostnad		646 815	871 947
Annen finanskostnad		268 629	268 697
Sum finanskostnader		915 444	1 140 644
Sum netto finansposter		-899 572	-541 399
Ordinært resultat før skattekostnad		17 117 331	3 945 670
Skattekostnad på ordinært resultat	1,9	3 773 538	878 092
Ordinært resultat		13 343 793	3 067 578
Årsresultat		13 343 793	3 067 578
Overført annen egenkapital	11	3 343 793	-3 475 735
Avsatt til konsernbidrag		0	739 692
Avsatt utbytte		10 000 000	5 803 621
Sum disponert		13 343 793	3 067 578

**Balanse****Nardo Bil Ålesund AS**

	Note	2020	2019
Eiendeler			
Anleggsmidler			
Immaterielle eiendeler			
Utsatt skattefordel	1,9	2 062 567	2 007 103
Sum immaterielle eiendeler		2 062 567	2 007 103
Varige driftsmidler			
Driftsløsøre, inventar, verktøy o.l.	4,13	3 207 048	2 602 828
Sum varige driftsmidler		3 207 048	2 602 828
Finansielle anleggsmidler			
Investeringer aksjer i andre foretak	10	888 001	888 001
Lån til foretak i samme konsern	12	0	21 690 000
Sum finansielle anleggsmidler		888 001	22 578 001
Sum anleggsmidler		6 157 616	27 187 932
Omløpsmidler			
Varer	3,13	42 223 997	55 137 773
Fordringer			
Kundefordringer	2,13	7 452 237	6 858 618
Kortsiktige konsernfordringer	12	76 359	10 436 492
Andre kortsiktige fordringer	1,2	384 356	739 814
Sum fordringer		7 912 951	18 034 923
Bankinnskudd, kontanter o.l.	5	16 407 640	4 830 459
Sum omløpsmidler		66 544 589	78 003 155
Sum eiendeler		72 702 205	105 191 088



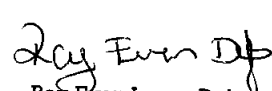

**Balanse****Nardo Bil Ålesund AS**

	Note	2020	2019
Egenkapital og gjeld			
Egenkapital			
Innskutt egenkapital			
Selskapskapital			
Overkurs	11	2 500 000	2 500 000
Sum innskutt egenkapital	11	630 749	630 749
		3 130 749	3 130 749
Annen Egenkapital			
Annen Egenkapital	11	22 125 044	18 781 251
Sum annen egenkapital		22 125 044	18 781 251
Sum egenkapital		25 255 793	21 912 000
Gjeld			
Avsetning for forpliktelser			
Andre avsetninger for forpliktelser	6	8 147 390	7 255 903
Sum avsetninger for forpliktelser		8 147 390	7 255 903
Annen langsiktig gjeld			
Gjeld til kredittinstitusjoner	13	0	912 500
Langsiktig konserngjeld	12	0	25 384 121
Sum annen langsiktig gjeld		0	26 296 621
Kortsiktig gjeld			
Leverandørgjeld	13	23 617 150	39 088 858
Betalbar skatt	9	3 829 002	1 217 630
Skyldige offentlige avgifter		1 560 398	1 797 975
Utbytte		10 000 000	5 803 621
Kortsiktig konserngjeld	12	0	948 323
Annen kortsiktig gjeld	6	292 472	870 157
Sum kortsiktig gjeld		39 299 022	49 726 563
Sum gjeld		47 446 412	83 279 087
Sum egenkapital og gjeld		72 702 205	105 191 087



Balanse

Nardo Bil Ålesund AS

	Note	2020	2019
Ålesund, 20.05.2021 Styret for Nardo Bil Ålesund AS			
 Rune Wang-Henrichsen Styreleder			
 Frank Skjærstad Styremedlem			
 Roy Even Jarnes Dyb Styremedlem			
 Terje Løvmo Daglig leder, Styremedlem			



Nardo Bil Ålesund AS Årsregnskap 2020

Noter

Note 1 Regnskapsprinsipper

Årsregnskapet består av resultatregnskap, balanse, kontantstrømoppstilling og noter og er avlagt i samsvar med aksjelov, regnskapslov og god regnskapsskikk i Norge gjeldende pr. 31. desember 2020. Årsregnskapet er basert på de grunnleggende prinsipper om historisk kost, sammenlignbarhet, fortsatt drift, kongruens og forsiktighet. Transaksjoner regnskapsføres til verdien av vederlaget på transaksjonstidspunktet. Inntekter resultatføres når de er opptjent og kostnader sammenstilles med opptjente inntekter. Regnskapsprinsippene utdypes nedenfor. Når faktiske tall ikke er tilgjengelige på tidspunkt for regnskapsavleggelsen, tilsier god regnskapsskikk at ledelsen beregner et best mulig estimat for bruk i resultatregnskap og balanse. Det kan fremkomme avvik mellom estimerte og faktiske tall.

Eiendeler/gjeld som knytter seg til varekretsløpet og poster som forfaller til betaling innen ett år etter balansedagen, er klassifisert som omløpsmidler/kortsiktig gjeld. Vurdering av omløpsmidler/kortsiktig gjeld skjer til laveste/høyeste verdi av anskaffelseskost og virkelig verdi. Virkelig verdi er definert som antatt fremtidig salgspris redusert med forventede salgskostnader. Andre eiendeler er klassifisert som anleggsmidler. Vurdering av anleggsmidler skjer til anskaffelseskost. Anleggsmidler som forringes avskrives. Tilsvarende prinsipper legges normalt til grunn for gjeldsposter.

Enkelte poster er vurdert etter andre regler, og redegjøres for nedenfor:

Fordringer

Kundefordringer og andre fordringer oppføres til pålydende etter fradrag for avsetning til forventet tap. Avsetning til tap gjøres på grunnlag av en individuell vurdering av de enkelte fordringene. I tillegg gjøres det for øvrige kundefordringer en uspesifisert avsetning for å dekke antatt tap.

Varer

Vi viser til note 3 om vurdering av varelageret.

Varige driftsmidler

Varige driftsmidler avskrives over forventet økonomisk levetid. Avskrivningene er fordelt lineært over antatt økonomisk levetid.

Skatter

Skatter kostnadsføres når de påløper, det vil si at skattekostnaden er knyttet til det regnskapsmessige resultat før skatt. Skattekostnaden består av betalbar skatt (skatt på årets skattepliktige inntekt) og endring i netto utsatt skatt. Skattekostnaden fordeles på ordinært resultat og resultat av ekstraordinære poster i henhold til skattegrunnlaget. Utsatt skatt beregnes på bakgrunn av midlertidige forskjeller mellom regnskapsmessige og skattemessige verdier ved utgangen av regnskapsåret. Ved beregningen benyttes nominell skattesats. Positive og negative forskjeller vurderes mot hverandre innenfor samme tidsintervall. Utsatt skattefordel er presentert netto i balansen.

Konsernregnskap utarbeides i Nardo Bil Holding AS.



Nardo Bil Ålesund AS Årsregnskap 2020

Note 2 Fordringer

Kundefordringer og andre fordringer er oppført til pålydende etter fradrag for avsetning til forventet tap med kr 100.000,-. Avsetningen er uendret fra 2017.

Note 3 Varelager

Varebeholdningen er vurdert til anskaffelseskost. Selskapet har benyttet Nardo Bil Gruppen sitt prinsipp for avsetning til tap på bruktbiler.

For bruktbiler over 90 dager er det avsatt 10 %, for biler fra 60 til 90 dager er det avsatt 5 % og for biler fra 0 til 60 dager er det avsatt 0 %.

Avsetningen er pr. 31.12.2020 kr 441.829,- mot 1.609.922,- pr. 31.12.2019.

Bokført verdi av varelager var pr. 31.12.2020 kr. 42.212.578,- mot kr. 55.137.773,- pr. 31.12.2019

Note 4 Varige driftsmidler

Inventar, maskiner og transportmidler	31.12.2020	31.12.2019
Anskaffelseskost 01.01	22 386 513	21 265 837
Tilgang driftsmidler	1 872 090	1 120 676
Avgang driftsmidler	0	0
Anskaffelseskost 31.12	24 258 603	22 386 513
Avskrivninger 01.01.	19 783 683	18 231 958
Avskrivning på solgte driftsmidler	0	0
Akkumulerte avskrivninger 31.12	21 051 554	19 783 683
Bokført verdi pr. 31.12	3 207 048	2 602 828
Årets avskrivninger	1 267 870	1 551 725
Økonomisk levetid	Inntil 5 år	
Avskrivningsplan	Lineær	

Note 5 Kontanter mm

Bankinnskudd o.l. inneholder bundne skattetreksmidler med kr 757.898,-. Skyldig skattetrekk pr. 31.12.20 er kr. 677.178,-.



Nardo Bil Ålesund AS
Årsregnskap 2020

Note 6 Garantlavsetning og Avsetning tap på gjenkjøpskontrakter

Det er avsatt kr 100 000,- til dekning av framtidige garantiarbeider på brukte biler.

Selskapet har pr 31.12.2020 en portefølje biler med garanterte gjenkjøpsverdier til en samlet verdi på kr 234.961.196,- for perioden år 2021 til år 2024.

Selskapet følger Nardo Bil Gruppen sin anbefaling til avsetning for tap på gjenkjøpskontrakter. Av total portefølje er det foretatt en avsetning på 3,5 % som utgjør kr 8.147.390,- pr. 31.12.2020. Tilsvarende avsetning pr. 31.12.2019 var kr. 7.255.903,-.

Note 7 Leiekontrakter

Selskapet leier bygninger av Ålesund Bilbygg Invest AS. For 2020 utgjør leiekostnaden kr 6.836.948,- i hht avtale. Leiekontrakten løper til 08.06.2033.



Note 8 Lønnskostnader / Antall ansatte / Godtgjørelser / mm

Lønnskostnader mm.

	2020	2019
Lønninger	16 823 642	15 832 432
Folketrygdavgift	2 575 478	2 590 286
Andre ytelser/personalkostnader	1 571 538	2 124 070
Lønnskostnader	20 970 658	20 546 788

Antall årsverk	31	32
----------------	----	----

Godtgjørelser (i kroner)	2020		2019	
	Daglig leder	Styret	Daglig leder	Styret
Lønn	1 230 364	0	1 404 573	
Annen godtgjørelse	156 962	0	147 491	0
Pensjonskostnader	132 038		126 728	
	1 519 364	0	1 678 792	0

Obligatorisk tjenstepensjon

Selskapet er pliktig til å ha en tjenstepensjonsordning etter lov om obligatorisk tjenstepensjon. Selskapet har en pensjonsordning som oppfyller kravene etter denne lov.

	2020	2019
Innbetalt pensjonspremie	639 123	716 560
Antall personer tilknyttet pensjonsordningen	31	32

Selskapet har ingen usikrede pensjonsordninger og har ingen AFP avtale.

Revisor

Kostnadsført revisjonshonorar for 2020 utgjør kr 110.790,- og er for lovpålagt revisjon.

**Nardo Bil Ålesund AS**
Årsregnskap 2020*Note 9 Skatt*

	2020	2019
Betalbar skatt fremkommer slik:		
Ordinært resultat før skattekostnad	17 117 331	3 945 670
Permanente forskjeller	35 118	45 660
Endring midlertidige forskjeller	252 108	2 491 675
Underskudd til framføring	0	0
Grunnlag betalbar skatt	17 404 556	6 483 004
Skatt 22%	3 829 002	1 426 261
Betalbar skatt på årets resultat	3 829 002	1 426 261

Årets skattekostnad fremkommer slik:		
Betalbar skatt på årets resultat	3 829 002	1 426 261
Brutto endring utsatt skatt	-55 464	-548 169
Korreksjon skattekostnad tidligere år	0	0
Årets totale skattekostnad	3 773 538	878 092

	31.12.2020	31.12.2019
Betalbar skatt i balansen fremkommer slik:		
Betalbar skatt på årets resultat	3 829 002	1 426 261
Skattekonsekvens av avgitt konsernbidrag	0	-208 631
Sum betalbar skatt	3 829 002	1 217 630

Spesifikasjon av grunnlag for utsatt skattefordel:**Forskjeller som utlignes:**

Midlertidige forskjeller Driftsmidler	524 868	1 070 236
Fordringer	-100 000	-100 000
Nedskrivning varelager	-1 494 712	-2 677 836
Nedskrivning aksjer	0	0
Garantiavsetning	-100 000	-100 000
Regnskapsmessige avsetninger	-8 205 454	-7 315 590
Underskudd til fremføring	0	0
Sum	-9 375 298	-9 123 190
Utsatt skattefordel: 22%	-2 062 566	-2 007 102

Sammenhengen mellom skattekostnad og skatt beregnet som gjennomsnittelig nominell skattesats på resultat før skatt:

		31.12.2020	31.12.2019
Ordinært resultat før skatt		17 117 331	3 945 670
Forventet inntektsskatt etter nom. skattesats	22 %	3 765 813	868 047
Effekt av ikke fradragsberettigede kostnader	22 %	7 725	10 044
Effekt nedskrivning aksjer pga fritaksmodellen	22 %	0	0
Korr. Skattekost tidligere år		0	0
Skattekostnad i henhold til resultatregnskap		3 773 538	878 092
Effektiv skattesats		22,05	22,25



Nardo Bil Ålesund AS Årsregnskap 2020

Note 10 Aksjer i andre selskap

Investering etter kostmetoden

Selskapets navn	Aksjekapital	Antall aksjer	Samlet pålydende	Balanseført verdi
Centrum Karosseri og Lakk AS	1 750 000	530 075	875 000	888 000

Note 11 Egenkapital og aksjonærinformasjon

Egenkapital:

	Aksjekapital	Annen EK	Overkursfond	Sum
Egenkapital 01.01.2020	2 500 000	18 781 252	630 749	21 912 001
Årsresultat		13 343 791		13 343 791
Avgitt konsernbidrag		0		0
Avsatt utbytte		-10 000 000		-10 000 000
Betalbar skatt på konsernbidrag		0		0
Egenkapital 31.12.2020	2 500 000	22 125 043	630 749	25 255 792

Aksjekapital og aksjonærinformasjon:

Eierstruktur:

Eneaksjonær i Ålesund Bil AS pr. 31.12.2020 var Ålesund Bil Invest AS. Det er kun 1 aksjeklasse i Ålesund Bil AS.

	Pålydende			Stemmeandel
	Antall aksjer	pr. aksje	Eierandel	
Ålesund Bil Invest AS	2 500	1000	100 %	100 %



Nardo Bil Ålesund AS
Årsregnskap 2020

Note 12 Nærstående parter

Nardo Bil Gruppen AS og Ålesund Bil Invest AS regnes som nærstående part til selskapet. Nardo Bil Ålesund AS har en fordring mot Nardo Bil AS på kr. 76.359.

Note 13 Gjeld og pantstillelser

	<u>31.12.2020</u>	<u>31.12.2019</u>
Balanseført gjeld som er sikret ved pant o.l.		
Kassekreditt (bevilget kreditt kr 4.000.000,-)	0	0
Andel leverandørgjeld	13 302 734	26 624 321
Langsiktig pantelån	0	912 500
Sum	<u>13 302 734</u>	<u>27 536 821</u>
Balanseført verdi av eiendeler stilt som sikkerhet for pantesikret gjeld:		
Kundefordringer	7 452 237	6 858 618
Langsiktig konsernmellomværende	0	21 690 000
Varebeholdning	42 223 997	55 137 773
Maskiner, inventar, løsøre	3 207 048	2 602 828
Sum	<u>52 883 282</u>	<u>86 289 219</u>

Kredittinstitusjoner har stillet garantier for selskapets tollkreditt på totalt kr. 9.280.000,-

Note 14 Salgsinntekter fordelt på virksomhetsområde og geografisk marked.

Salgsinntekter består i all hovedsak av omsetning av deler, verkstedtjenester og biler. Denne omsetningen skjer stort sett i Ålesund med kringliggende kommuner, dvs. Sunnmøre.



BDO AS
Klæbuveien 127B
7031 Trondheim

Uavhengig revisors beretning

Til generalforsamlingen i Nardo Bil Ålesund AS

Uttalelse om revisjonen av årsregnskapet

Konklusjon

Vi har revidert årsregnskapet til Nardo Bil Ålesund AS.

Årsregnskapet består av: <ul style="list-style-type: none">Balanse per 31. desember 2020Resultatregnskap for 2020Kontantstrømoppstilling for regnskapsåret avsluttet per 31. desember 2020Noter til årsregnskapet, herunder et sammendrag av viktige regnskapsprinsipper.	Etter vår mening: <p>Er årsregnskapet avgitt i samsvar med lov og forskrifter og gir et rettviseende bilde av selskapets finansielle stilling per 31. desember 2020, og av dets resultater og kontantstrømmer for regnskapsåret avsluttet per denne datoen i samsvar med regnskapslovens regler og god regnskapsskikk i Norge.</p>
---	---

Grunnlag for konklusjonen

Vi har gjennomført revisjonen i samsvar med lov, forskrift og god revisjonsskikk i Norge, herunder de internasjonale revisjonsstandardene International Standards on Auditing (ISA-ene). Våre oppgaver og plikter i henhold til disse standardene er beskrevet i Revisors oppgaver og plikter ved revisjon av årsregnskapet. Vi er uavhengige av selskapet slik det kreves i lov og forskrift, og har overholdt våre øvrige etiske forpliktelser i samsvar med disse kravene. Etter vår oppfatning er innhentet revisjonsbevis tilstrekkelig og hensiktsmessig som grunnlag for vår konklusjon.

Annen informasjon

Ledelsen er ansvarlig for annen informasjon. Annen informasjon består av årsberetningen.

Vår uttalelse om revisjonen av årsregnskapet dekker ikke annen informasjon, og vi attesterer ikke den andre informasjonen.

I forbindelse med revisjonen av årsregnskapet er det vår oppgave å lese annen informasjon identifisert ovenfor med det formål å vurdere hvorvidt det foreligger vesentlig inkonsistens mellom annen informasjon og årsregnskapet, kunnskap vi har opparbeidet oss under revisjonen, eller hvorvidt den tilsynelatende inneholder vesentlig feilinformasjon.

Dersom vi, på bakgrunn av arbeidet vi har utført, konkluderer med at disse andre opplysningene inneholder vesentlig feilinformasjon, er vi pålagt å uttale oss om dette. Vi har ingenting å rapportere i så henseende.

Styret og daglig leders ansvar for årsregnskapet

Styret og daglig leder (ledelsen) er ansvarlig for å utarbeide årsregnskapet i samsvar med lov og forskrifter, herunder for at det gir et rettviseende bilde i samsvar med regnskapslovens regler og god regnskapsskikk i Norge. Ledelsen er også ansvarlig for slik intern kontroll som den finner nødvendig



for å kunne utarbeide et årsregnskap som ikke inneholder vesentlig feilinformasjon, verken som følge av misligheter eller utilsiktede feil.

Ved utarbeidelsen av årsregnskapet må ledelsen ta standpunkt til selskapets evne til fortsatt drift og opplyse om forhold av betydning for fortsatt drift. Forutsetningen om fortsatt drift skal legges til grunn for årsregnskapet så lenge det ikke er sannsynlig at virksomheten vil bli avvirket.

Revisors oppgaver og plikter ved revisjonen av årsregnskapet

Vårt mål er å oppnå betryggende sikkerhet for at årsregnskapet som helhet ikke inneholder vesentlig feilinformasjon, verken som følge av misligheter eller utilsiktede feil, og å avgi en revisjonsberetning som inneholder vår konklusjon. Betryggende sikkerhet er en høy grad av sikkerhet, men ingen garanti for at en revisjon utført i samsvar med lov, forskrift og god revisjonsskikk i Norge, herunder ISA-ene, alltid vil avdekke vesentlig feilinformasjon som eksisterer. Feilinformasjon kan oppstå som følge av misligheter eller utilsiktede feil. Feilinformasjon blir vurdert som vesentlig dersom den enkeltvis eller samlet med rimelighet kan forventes å påvirke økonomiske beslutninger som brukerne foretar basert på årsregnskapet.

For videre beskrivelse av revisors oppgaver og plikter vises det til:
<https://revisorforeningen.no/revisjonsberetninger>

Uttalelse om andre lovmessige krav

Konklusjon om årsberetningen

Basert på vår revisjon av årsregnskapet som beskrevet ovenfor, mener vi at opplysningene i årsberetningen om årsregnskapet, forutsetningen om fortsatt drift og forslaget til anvendelse av overskuddet er konsistente med årsregnskapet og i samsvar med lov og forskrifter.

Konklusjon om registrering og dokumentasjon

Basert på vår revisjon av årsregnskapet som beskrevet ovenfor, og kontrollhandlinger vi har funnet nødvendig i henhold til internasjonal standard for attestasjonsoppdrag (ISAE) 3000 «Attestasjonsoppdrag som ikke er revisjon eller forenklet revisorkontroll av historisk finansiell informasjon», mener vi at ledelsen har oppfylt sin plikt til å sørge for ordentlig og oversiktlig registrering og dokumentasjon av selskapets regnskapsopplysninger i samsvar med lov og god bokføringskikk i Norge.

BDO AS

Arve Garberg
statsautorisert revisor
(elektronisk signert)



PENNEO

*Signaturene i dette dokumentet er juridisk bindende. Dokument signert med "Penneo™ - sikker digital signatur".
De signerende parter sin identitet er registrert, og er listet nedenfor.*

"Med min signatur bekrefter jeg alle datoer og innholdet i dette dokument."

Arve Garberg

Partner

På vegne av: BDO

Serienummer: 9578-5997-4-37045

IP: 188.95.xxx.xxx

2021-05-25 07:01:00Z



Penneo Dokumentnøkkel: CP8LQ-AP1QP-VCOFE-3TAAO-4C6VK-01UM0

Dokumentet er signert digitalt, med **Penneo.com**. Alle digitale signatur-data i dokumentet er sikret og validert av den datamaskin-utregnede hash-verdien av det opprinnelige dokument. Dokumentet er låst og tids-stemplet med et sertifikat fra en betrodd tredjepart. All kryptografisk bevis er integrert i denne PDF, for fremtidig validering (hvis nødvendig).

Hvordan bekrefter at dette dokumentet er originalen?

Dokumentet er beskyttet av ett Adobe CDS sertifikat. Når du åpner dokumentet i

Adobe Reader, skal du kunne se at dokumentet er sertifisert av **Penneo e-signature service <penneo@penneo.com>**. Dette garanterer at innholdet i dokumentet ikke har blitt endret.

Det er lett å kontrollere de kryptografiske beviser som er lokalisert inne i dokumentet, med Penneo validator - **<https://penneo.com/validate>**