



ÅRSREGNSKAPET FOR REGNSKAPSÅRET 2020 - GENERELL INFORMASJON

Enheten

Organisasjonsnummer: 929 585 860
Organisasjonsform: Aksjeselskap
Foretaksnavn: HAVYARD SHIP TECHNOLOGY AS
Forretningsadresse: 6953 LEIRVIK I SOGN

Regnskapsår

Årsregnskapets periode: 01.01.2020 - 31.12.2020

Konsern

Morselskap i konsern: Nei

Regnskapsregler

Regler for små foretak benyttet: Nei
Benyttet ved utarbeidelsen av årsregnskapet til selskapet: Regnskapslovens alminnelige regler

Årsregnskapet fastsatt av kompetent organ

Bekreftet av representant for selskapet: Alis Einang Olsen
Dato for fastsettelse av årsregnskapet: 28.06.2021

Grunnlag for avgivelse

År 2020: Årsregnskapet er elektronisk innlevert
År 2019: Tall er hentet fra elektronisk innlevert årsregnskap fra 2020

Det er ikke krav til at årsregnskapet m.v. som sendes til Regnskapsregisteret er undertegnet. Kontrollen på at dette er utført ligger hos revisor/enhetens øverste organ. Sikkerheten ivaretas ved at innsender har rolle/rettighet for innsending av årsregnskapet via Altinn, og ved at det bekreftes at årsregnskapet er fastsatt av kompetent organ.

Brønnøysundregistrene, 17.07.2022



Resultatregnskap

Beløp i: NOK	Note	2020	2019
RESULTATREKNESKAP			
Inntekter			
Salsinntekter	2, 5, 6	297 023 557	1 711 723 321
Anna driftsinntekt	2	17 556 167	15 949 698
Sum inntekter	2	314 579 724	1 727 673 019
Kostnader			
Varekostnad	5, 7	225 641 082	1 702 252 151
Lønnskostnad	3	-170 990	95 318 669
Avskrivning på varige driftsmiddel og immaterielle egedelar		0	8 266 064
Nedskrivning av varige driftsmiddel og immaterielle egedelar		0	52 124 825
Annan driftskostnad	3, 5	91 290 117	107 422 392
Sum kostnader		316 760 209	1 965 384 101
Driftsresultat		-2 180 485	-237 711 082
Finansinntekter og finanskostnader			
Anna renteinntekt		255 076	502 539
Anna finansinntekt	1	15 197 312	7 477 020
Sum finansinntekter		15 452 388	7 979 559
Nedskrivning av finansielle egedelar		0	15 000 000
Rentekostnad til føretak i same konsern	5	0	8 336 985
Annan rentekostnad		3 205 670	3 423 882
Annan finanskostnad	1, 5	36 488 746	16 538 078
Sum finanskostnader		39 694 416	43 298 945
Netto finans		-24 242 028	-35 319 386
Ordinært resultat før skattekostnad		-26 422 513	-273 030 468
Skattekostnad på ordinært resultat	10	0	44 620 636
Ordinært resultat etter skattekostnad		-26 422 513	-317 651 104
Årsresultat	11	-26 422 513	-317 651 104
Overføringer og disponeringar			



Resultatregnskap

Beløp i: NOK	Note	2020	2019
Udekt tap		-26 422 513	-317 651 103
Sum overføringar og disponeringar		-26 422 513	-317 651 103



Balanse

Beløp i: NOK	Note	2020	2019
BALANSE - EIGEDELAR			
Anleggsmiddel			
Immaterielle egedelar			
Finansielle anleggsmiddel			
Investeringar i dotterselskap		0	2 539 000
Investeringar i tilknytt selskap		0	800 000
Investeringar i aksjar og partar		0	1 500
Sum finansielle anleggsmiddel		0	3 340 500
Sum anleggsmiddel		0	3 340 500
Omløpsmiddel			
Varer			
Lager av varer og annen beholdning	7	0	234 698 805
Sum varer		0	234 698 805
Krav			
Kundefordringer	5, 9	2 629 824	44 905 146
Opptjent inntekt	6	0	1 213 036 164
Andre krav	1	1 068 209	151 434 518
Konsernkrav	5	0	15 082 496
Sum krav		3 698 033	1 424 458 324
Bankinnskot, kontantar og liknande			
Bankinnskot, kontantar og liknande	4, 9	80 853 291	143 928 935
Sum bankinnskot, kontantar og liknande		80 853 291	143 928 935
Sum omløpsmiddel		84 551 324	1 803 086 064
SUM EIGEDELAR		84 551 324	1 806 426 564

BALANSE - EIGENKAPITAL OG GJELD

Eigenkapital



Balanse

Beløp i: NOK	Note	2020	2019
Innskoten egenkapital			
Aksjekapital	12	60 102 000	60 102 000
Overkurs		124 991 500	124 991 500
Sum innskoten egenkapital		185 093 500	185 093 500
Opptent egenkapital			
Udekt tap	11	344 128 328	317 705 814
Sum opptent egenkapital		-344 128 328	-317 705 814
Sum egenkapital		-159 034 828	-132 612 314
Gjeld			
Langsiktig gjeld			
Anna langsiktig gjeld			
Langsiktig konserngjeld	5	0	43 696 456
Sum anna langsiktig gjeld	8	0	43 696 456
Sum langsiktig gjeld		0	43 696 456
Kortsiktig gjeld			
Gjeld til kredittinstitusjonar	9	0	330 019 664
Leverandørgjeld	5	163 569 727	286 919 022
Betalbar skatt	10	10 267 288	10 267 288
Skuldige offentlege avgifter		0	6 137 256
Kortsiktig konserngjeld	5	8 933 172	0
Forskudd fra kunder	6	0	1 175 031 078
Annen kortsiktig gjeld	1, 9	60 815 964	86 968 115
Sum kortsiktig gjeld		243 586 151	1 895 342 423
Sum gjeld		243 586 151	1 939 038 879
SUM EIGENKAPITAL OG GJELD		84 551 323	1 806 426 565



Til generalforsamlingen i Havyard Ship Technology AS

Uavhengig revisors beretning

Uttalelse om revisjonen av årsregnskapet

Konklusjon

Vi har revidert Havyard Ship Technology AS' årsregnskap som består av balanse per 31. desember 2020, resultatregnskap og kontantstrømpstilling for regnskapsåret avsluttet per denne datoen og noter til årsregnskapet, herunder et sammendrag av viktige regnskapsprinsipper.

Etter vår mening er det medfølgende årsregnskapet avgitt i samsvar med lov og forskrifter og gir et rettviseende bilde av selskapets finansielle stilling per 31. desember 2020, og av dets resultater og kontantstrømmer for regnskapsåret avsluttet per denne datoen i samsvar med regnskapslovens regler og god regnskapsskikk i Norge.

Grunnlag for konklusjonen

Vi har gjennomført revisjonen i samsvar med lov, forskrift og god revisjonsskikk i Norge, herunder de internasjonale revisjonsstandardene International Standards on Auditing (ISA-ene). Våre oppgaver og plikter i henhold til disse standardene er beskrevet i Revisors oppgaver og plikter ved revisjon av årsregnskapet. Vi er uavhengige av selskapet slik det kreves i lov og forskrift, og har overholdt våre øvrige etiske forpliktelser i samsvar med disse kravene. Etter vår oppfatning er innhentet revisjonsbevis tilstrekkelig og hensiktsmessig som grunnlag for vår konklusjon.

Øvrig informasjon

Ledelsen er ansvarlig for øvrig informasjon. Øvrig informasjon omfatter informasjon i årsrapporten bortsett fra årsregnskapet og den tilhørende revisjonsberetningen.

Vår uttalelse om revisjonen av årsregnskapet dekker ikke øvrig informasjon, og vi attesterer ikke den øvrige informasjonen.

I forbindelse med revisjonen av årsregnskapet er det vår oppgave å lese øvrig informasjon med det formål å vurdere hvorvidt det foreligger vesentlig inkonsistens mellom øvrig informasjon og årsregnskapet, kunnskap vi har opparbeidet oss under revisjonen, eller hvorvidt den tilsynelatende inneholder vesentlig feilinformasjon.

Dersom vi konkluderer med at den øvrige informasjonen inneholder vesentlig feilinformasjon er vi pålagt å rapportere det. Vi har ingenting å rapportere i så henseende.

Styrets ansvar for årsregnskapet

Styret (ledelsen) er ansvarlig for å utarbeide årsregnskapet i samsvar med lov og forskrifter, herunder for at det gir et rettviseende bilde i samsvar med regnskapslovens regler og god regnskapsskikk i Norge. Ledelsen er også ansvarlig for slik internkontroll som den finner nødvendig for å kunne utarbeide et årsregnskap som ikke inneholder vesentlig feilinformasjon, verken som følge av misligheter eller utilsiktede feil.

PricewaterhouseCoopers AS, Sandviksbodene 2A, Postboks 3984 - Sandviken, NO-5835 Bergen
T: 02316, org. no.: 987 009 713 MVA, www.pwc.no
Statsautoriserte revisorer, medlemmer av Den norske Revisorforening og autorisert regnskapsførerselskap



Uavhengig revisors beretning - Havyard Ship Technology AS



Ved utarbeidelsen av årsregnskapet må ledelsen ta standpunkt til selskapets evne til fortsatt drift og opplyse om forhold av betydning for fortsatt drift. Forutsetningen om fortsatt drift skal legges til grunn for årsregnskapet så lenge det ikke er sannsynlig at virksomheten vil bli avviklet.

Revisors oppgaver og plikter ved revisjonen av årsregnskapet

Vårt mål med revisjonen er å oppnå betryggende sikkerhet for at årsregnskapet som helhet ikke inneholder vesentlig feilinformasjon, verken som følge av misligheter eller utilsiktede feil, og å avgi en revisjonsberetning som inneholder vår konklusjon. Betryggende sikkerhet er en høy grad av sikkerhet, men ingen garanti for at en revisjon utført i samsvar med lov, forskrift og god revisjonsskikk i Norge, herunder ISA-ene, alltid vil avdekke vesentlig feilinformasjon som eksisterer. Feilinformasjon kan oppstå som følge av misligheter eller utilsiktede feil. Feilinformasjon blir vurdert som vesentlig dersom den enkeltvis eller samlet med rimelighet kan forventes å påvirke økonomiske beslutninger som brukerne foretar basert på årsregnskapet.

For videre beskrivelse av revisors oppgaver og plikter vises det til:
<https://revisorforeningen.no/revisjonsberetninger>

Uttalelse om andre lovmessige krav

Konklusjon om årsberetningen

Basert på vår revisjon av årsregnskapet som beskrevet ovenfor, mener vi at opplysningene i årsberetningen om årsregnskapet, forutsetningen om fortsatt drift og forslaget til resultatdisponering er konsistente med årsregnskapet og i samsvar med lov og forskrifter.

Konklusjon om registrering og dokumentasjon

Basert på vår revisjon av årsregnskapet som beskrevet ovenfor, og kontrollhandlinger vi har funnet nødvendig i henhold til internasjonal standard for attestasjonsoppdrag (ISAE) 3000 «Attestasjonsoppdrag som ikke er revisjon eller forenklet revisorkontroll av historisk finansiell informasjon», mener vi at ledelsen har oppfylt sin plikt til å sørge for ordentlig og oversiktlig registrering og dokumentasjon av selskapets regnskapsopplysninger i samsvar med lov og god bokføringsskikk i Norge.

Bergen, 24. juni 2021
PricewaterhouseCoopers AS

Fredrik Gabrielsen
Statsautorisert revisor
(elektronisk signert)

(2)



 Securely signed with Brevio

Revisjonsberetning

Signers:


Name	Method	Date
Gabrielsen, Fredrik	BANKID_MOBILE	2021-06-24 14:51

This document package contains:

- Closing page (this page)
- The original document(s)
- The electronic signatures. These are not visible in the document, but are electronically integrated.



This file is sealed with a digital signature.
The seal is a guarantee for the authenticity
of the document.



Årsregnskap 2020

Havyard Ship Technology AS


Org.nr. 929 585 860



Resultatregnskap


Havyard Ship Technology AS

Driftsinntekter og driftskostnader	Note	2020	2019
Salgsinntekt	2, 5, 6	297 023 557	1 711 723 321
Annen driftsinntekt	2	17 556 166	15 949 698
Sum driftsinntekter	2	314 579 724	1 727 673 020
Varekostnad	5, 7	225 641 082	1 702 252 151
Lønnskostnad	3	-170 990	95 318 669
Avskrivning av driftsmidler og immaterielle eiendeler		0	8 266 064
Nedskrivning av driftsmidler og immaterielle eiendeler		0	52 124 825
Annen driftskostnad	3, 5	91 290 117	107 422 392
Sum driftskostnader		316 760 210	1 965 384 102
Driftsresultat		-2 180 486	-237 711 082
Finansinntekter og finanskostnader			
Annen renteinntekt		255 076	502 539
Annen finansinntekt	1	15 197 312	7 477 020
Nedskrivning av andre finansielle anleggsmidler		0	15 000 000
Rentekostnad til foretak i samme konsern	5	0	8 336 985
Annen rentekostnad		3 205 670	3 423 882
Annen finanskostnad	1, 5	36 488 746	16 538 078
Resultat av finansposter		-24 242 027	-35 319 385
Ordinært resultat før skattekostnad		-26 422 513	-273 030 467
Skattekostnad på ordinært resultat	10	0	44 620 636
Ordinært resultat		-26 422 513	-317 651 103
Årsresultat	11	-26 422 513	-317 651 103
Overføringer			
Overført til udekket tap		26 422 513	317 651 103
Sum overføringer		-26 422 513	-317 651 103



Balanse Havyard Ship Technology AS

Eiendeler	Note	31.12.2020	31.12.2019
Anleggsmidler			
Immaterielle eiendeler			
Varige driftsmidler			
Finansielle anleggsmidler			
Investeringer i datterselskap		0	2 539 000
Investeringer i tilknyttet selskap		0	800 000
Investeringer i aksjer og andeler		0	1 500
Sum finansielle anleggsmidler		0	3 340 500
Sum anleggsmidler		0	3 340 500
Omløpsmidler			
Lager av varer og annen beholdning	7	0	234 698 805
Fordringer			
Kundefordringer	5, 9	2 629 824	44 905 146
Andre kortsiktige fordringer	1	1 068 209	151 434 518
Konsernfordringer	5	0	15 082 496
Opptjent inntekt	6	0	1 213 036 164
Sum fordringer		3 698 033	1 424 458 323
Investeringer			
Bankinnskudd, kontanter o.l.	4, 9	80 853 291	143 928 935
Sum omløpsmidler		84 551 324	1 803 086 063
Sum eiendeler		84 551 324	1 806 426 564



Balanse Havyard Ship Technology AS

Egenkapital og gjeld	Note	31.12.2020	31.12.2019
Egenkapital			
Innskutt egenkapital			
Aksjekapital	12	60 102 000	60 102 000
Overkurs		124 991 500	124 991 500
Sum innskutt egenkapital		185 093 500	185 093 500
Opptjent egenkapital			
Udekket tap	11	-344 128 328	-317 705 814
Sum opptjent egenkapital		-344 128 328	-317 705 814
Sum egenkapital		-159 034 828	-132 612 314
Gjeld			
Avsetning for forpliktelser			
Annen langsiktig gjeld			
Langsiktig konserngjeld	5	0	43 696 456
Sum annen langsiktig gjeld	8	0	43 696 456
Kortsiktig gjeld			
Forskudd fra kunder	6	0	1 175 031 078
Gjeld til kredittinstitusjoner	9	0	330 019 664
Leverandørgjeld	5	163 569 727	286 919 022
Betalbar skatt	10	10 267 288	10 267 288
Skyldig offentlige avgifter		0	6 137 256
Konserngjeld	5	8 933 172	0
Annen kortsiktig gjeld	1,9	60 815 964	86 968 115
Sum kortsiktig gjeld		243 586 152	1 895 342 423
Sum gjeld		243 586 152	1 939 038 879
Sum egenkapital og gjeld		84 551 324	1 806 426 564



Legally signed by
Stig Magne Espeseth
25.06.2021

Legally signed by
Frank-Levi Kvalsund
25.06.2021

Legally signed by
Alis Olsen
25.06.2021

Legally signed by
Karinsten Halvor Sævik
25.06.2021

Legally signed by
Pål Aurvåg
25.06.2021




Balanse
Havyard Ship Technology AS
Fosnavåg, 24.06.2021
Styret i Havyard Ship Technology AS

Stig Magne Espeseth
styremedlem

Pål Aurvåg
styremedlem

Frank-Levi Kvalsund
styremedlem

Alis Einang Olsen
styreleder



Havvard Ship Technology AS Kontantstrømoppstilling

	<u>2020</u>	<u>2019</u>
Kontantstrømmer fra operasjonelle aktiviteter		
Resultat før skattekostnad	-26 422 513	-273 030 467
Periodens betalte skatt	-	-
Ordinære avskrivninger	-	8 266 064
Nedskrivninger	-	67 124 825
Endring verdi valutaterminer	-33 904 036	13 205 805
Endring varelager	234 698 805	-150 852 055
Endring kundefordringer og opptjente inntekter	1 255 311 486	-583 920 868
Netto endring i byggelån	-330 019 664	-338 621 838
Endring leverandørgjeld	-123 349 295	-37 374 232
Endring forskudd til leverandører	88 864 007	-21 184 457
Endring forskudd fra kunder	-1 173 073 605	1 048 077 289
Endring i andre tidsavgrensningsposter	79 026 627	-88 904 641
Netto kontantstrøm fra operasjonelle aktiviteter	-28 868 188	-357 214 575
Kontantstrømmer fra investeringsaktiviteter		
Innbetalinger ved salg av aksjer	9 489 000	-
Utbetalinger ved kjøp av varige driftsmidler	-	-1 532 231
Utbetalinger ved kjøp av aksjer og andeler	-	-15 000 000
Netto kontantstrøm fra investeringsaktiviteter	9 489 000	-16 532 231
Kontantstrømmer fra finansieringsaktiviteter		
Innbetalinger ved opptak av langsiktig gjeld	-	-
Utbetalinger ved nedbetaling av langsiktig gjeld	-	-
Kapitalforhøyelse	-	130 000 626
Endring konsernmellomværende	-43 696 456	92 341 939
Netto kontantstrøm fra finansieringsaktiviteter	-43 696 456	222 342 565
Netto endring i kontanter og kontantekv.	-63 075 644	-151 404 241
Beholdning av kontanter og kontantekv. 1.1.	143 928 935	295 333 176
Beholdning av kontanter og kontantekv. 31.12	80 853 291	143 928 935



Årsregnskapet er satt opp i samsvar med regnskapslovens bestemmelser og god regnskapskikk.

Selskapet har i 2020 gjennomgått en offentlig gjeldsforhandling. Denne ble endelig vedtaksført i januar 2021. Viser forøvrig til note 14 Fortsatt drift..

Bruk av estimater

I utarbeidelse av årsregnskapet har man brukt estimater og forutsetninger som har påvirket resultatregnskapet og verdsettelsen av eiendeler og gjeld, samt usikre eiendeler og forpliktelser på balansedagen i henhold til god regnskapskikk. Områder som i stor grad inneholder slike skjønsmessige vurderinger, høy grad av kompleksitet, eller områder hvor forutsetninger og estimater er vesentlige for årsregnskapet, er beskrevet i notene.

Inntekter

Inntektsføring ved salg av varer skjer på leveringstidspunktet. Tjenester inntektsføres etter hvert som de leveres. Inntekter fra salg av tjenester og langsiktige tilvirkingsprosjekter (anleggskontrakter) resultatføres i takt med prosjektets fullføringsgrad, når utfallet av transaksjonen kan estimeres på en pålitelig måte. Når transaksjonens utfall ikke kan estimeres pålitelig, vil kun inntekter tilsvarende påløpte prosjektkostnader inntektsføres. I den perioden det blir identifisert at et prosjekt vil gi et negativt resultat, vil det estimerte tapet på kontrakten bli resultatført i sin helhet.

Skatt

Skattekostnaden i resultatregnskapet omfatter både periodens betalbare skatt og endring i utsatt skatt. Utsatt skatt er beregnet med 22 % på grunnlag av de midlertidige forskjeller som eksisterer mellom regnskapsmessige og skattemessige verdier, samt ligningsmessig underskudd til fremføring ved utgangen av regnskapsåret. Skatteøkende og skattereduserende midlertidige forskjeller som reverserer eller kan reverseres i samme periode er utlignet og nettoført. Netto utsatt skattefordel balanseføres i den grad det er sannsynlig at denne kan bli utnyttet.

Klassifisering og vurdering av omløpsmidler


Omløpsmidler og kortsiktig gjeld omfatter normalt poster som forfaller til betaling innen ett år etter balansedagen, samt poster som knytter seg til varekretsløpet. Omløpsmidler vurderes til laveste verdi av anskaffelseskost og virkelig verdi. Kortsiktig gjeld balanseføres til nominelt beløp på transaksjonstidspunktet.

Fordringer

Kundefordringer og andre fordringer oppføres til pålydende etter fradrag for avsetning til forventet tap. Avsetning til tap gjøres på grunnlag av en individuell vurdering av de enkelte fordringene. For øvrige kundefordringer utføres en uspesifisert avsetning for å dekke forventet tap på krav.

Kontantstrømoppstilling

Kontantstrømoppstillingen er utarbeidet etter den indirekte metoden. Kontanter og kontantekvivalenter omfatter kontanter, bankinnskudd og andre kortsiktige, likvide plasseringer.



HIP TECHNOLOGY AS Regnskap 2020

Regnskap som er sammenslått

Balansen

Posten andre kortsiktige fordringer er slått sammen av:

	2020	2019
Forskuddsbetalt leverandør	0	88 864 006
Merverdiavgift til gode	1 068 209	62 087 176
Andre kortsiktige fordringer - lønn	0	46 330
Valutaterminer	0	0
Andre kortsiktige fordringer	0	437 006
Sum	1 068 209	151 434 518

Posten annen kortsiktig gjeld er slått sammen av :

	2020	2019
Skylding lønn og feriepenger	0	-9 711 368
Valutaterminer	0	-33 904 036
Andre påløpte kostnader	0	-17 490 053
Garantiansetning	-14 907 113	0
Kortsiktig gjeld til Havila Holding AS	-41 781 183	0
Kortsiktig gjeld til GJB	-2 170 196	0
Påløpte kostnader prosjekt	0	-25 862 657
Sum	-58 858 492	-86 968 115

Resultatregnskapet

Posten andre finansinntekter er slått sammen av:

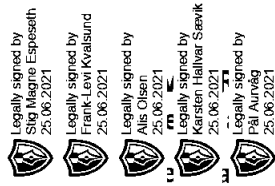
	2020	2019
Valutagevinst	648 872	7 477 020
Gevinst ved salg av aksjer	6 149 800	0
Verdiendring valutaterminer	8 398 640	0
Sum	15 197 312	7 477 020

Posten andre finanskostnader er slått sammen av:

	2020	2019
Valutatap	-131 255	679 718
Verdiendring valutaterminer	0	13 205 806
Annen finanskostnad*	36 620 000	2 652 554
Sum	36 488 746	16 538 078

Selskapets urealiserte tap på valutaderivater er presentert som andre finansinntekter og andre finanskostnader. Disse klassifiseres i balansen som andre kortsiktige fordringer eller annen kortsiktig gjeld ved oppgjør innen et år. Ved oppgjør over et år klassifiseres det på egen linje under langsiktig gjeld eller finansielle anleggsmidler.

*Annen finanskostnad består av tilbakebetalingsgaranti til morselskapet Havyrad Group ASA.



SHIP TECHNOLOGY AS

Årsregnskap 2020

Inntekter

Selskapets salgsinntekter (NOK 297 023 557 i 2020 og NOK 1 711 723 521 i 2019) knytter seg i sin helhet til virksomhetsområdet bygging, reparasjon og vedlikehold av skip.

Andre driftsinntekter NOK 17 556 166 i 2020 og NOK 15 949 698 i 2019 vedrører i all hovedsak videresalg av lagervarer.

Geografisk fordeling	2020	2019
Norge	314 579 724	1 475 718 037
Europa	0	251 954 983
Sum	314 579 724	1 727 673 020

Note 3 Lønnskostnader, antall ansatte, godtgjørelser, lån til ansatte mm.

Lønnskostnader	2020	2019
Lønninger	-91 379	77 152 677
Arbeidsgiveravgift	0	10 952 771
Pensjonskostnader	-75 918	5 945 100
Andre ytelser	-3 693	1 268 120
Sum	-170 990	95 318 669

Sysselsatte årsverk 0 0

Ytelser til ledende personer	Daglig leder
Lønn/styrehonorar	0
Annen godtgjørelse	0
Sum	0

Selskapet har ingen ansatte og er derved ikke pålagt å obligatorisk tjenstepensjon.

Det er ikke gitt lån/sikkerhetsstillelse til daglig leder, styrets leder eller andre nærstående parter.

Det er ikke utbetalt styrehonorar for 2020.

Kostnadsført godtgjørelse til revisor	2020	2019
Lovpålagt revisjon (inkl. teknisk bistand med årsregnskap)	424 874	417 203
Andre attestasjonstjenester	0	0
Skatterådgivning (inkl. teknisk bistand med ligningspapirer)	50 000	0
Annen bistand	19 000	0
Sum (eksl. mva)	493 874	417 203



HIP TECHNOLOGY AS

Regnskap 2020

Bankinnskudd, trekkrettigheter


	2020	2019
Bundne bankinnskudd		
Skattetrekkkonto	326 635	3 529 932
Øvrige bundne midler	80 526 656	116 217 415
Sum	80 853 291	119 747 347

Selskapet var pr 31.12.2020 under offentlig gjeldsforhandling, derav er alle bankkonti bundne midler.

Note 5 Mellomværende og transaksjoner med foretak i samme konsern

	2020	2019
Fordring på konsernselskap inkl. konsernbidrag (kortsiktig)	0	15 082 496
Kundefordringer	2 007 385	2 034 189
Leverandørgjeld	-25 711 296	-104 487 425
Gjeld til konsernselskap (kortsiktig)	-8 933 172	0
Sum	-32 637 083	-87 370 740

	2020	2019
Salgsinntekter	15 468 121	2 029 975
Varekjøp	177 719 472	543 386 598
Management fee	553 865	39 015 385
Serviceavtale HLE AS	59 985 969	0
Husleie	0	758 000
Rente- og garantikostnader	36 620 000	8 336 985



HIP TECHNOLOGY AS Årsregnskap 2020

Langsiktige tilvirkningskontrakter

Langsiktige tilvirkningskontrakter vurderes etter løpende avregningsmetode. Andel av resultatet inntektsføres i takt med prosjektenes fullføringsgrad.

Fullføringsgraden beregnes som påløpte kostnader i prosent av forventet totalkostnad. Totalkostnaden revurderes løpende. For prosjekter som antas å gi tap, kostnadsføres hele det beregnede tapet umiddelbart.

Prosjektene vurderes hver for seg.

Prosjekt med netto utført, ikke fakturert arbeid er oppført som fordring. Prosjekt hvor forskudd fra kunder overstiger utført arbeid er oppført som gjeld.

Utført arbeid er klassifisert som driftsinntekter i resultatregnskapet.

Per 31.12.2020 hadde ikke selskapet noen kontrakter.

	2020	2019
Inntektsført på igangværende prosjekter	0	1 213 036 164
Kostnader knyttet til opptjent inntekt/tapsavsetninger	0	1366379841
Netto resultatført på igangværende prosjekter	0	-153 343 677
Gjenværende produksjon tapsprosjekt	0	174 149 476
Forskuddsfakturert produksjon (egen linje under kortsiktig gjeld)	0	1 175 031 078

Note 7 Varer

	2020	2019
Varelager	0	234 698 805
Sum	0	234 698 805

Varer er vurdert til laveste verdi av gjennomsnittlig anskaffelseskost og netto salgsverdi.

**HIP TECHNOLOGY AS**
Regnskap 2020**Kortsiktig gjeld**

Gjeld som forfaller mer enn 5 år etter regnskapsårets slutt:

	2020	2019
Gjeld til kredittinstitusjoner	0	0
Sum	0	0

Note 9 Pantstillelser

Bokført gjeld sikret ved pant	2020	2019
Gjeld til kredittinstitusjoner	0	0
Kortsiktig gjeld til kredittinstitusjoner (byggelån)	0	330 019 662
Sum	0	330 019 662

Garanti og reklamasjoner	2020	2019
Garantiavsetninger leverte bygg	-14 907 113	0
Garantiforpliktelser som ikke er regnskapsført	0	0
Sum	-14 907 113	0

Bokført verdi pantsatte eiendeler	2020	2019
Varer	0	234 698 805
Kundefordringer	2 629 824	44 905 146
Bygg og anlegg	0	0
Maskiner, driftsmidler	0	0
Bankinnskudd	80 526 675	116 217 415
Sum	83 156 499	395 821 366



Skatteeffekten av midlertidige forskjeller og underskudd til fremføring som har gitt opphav til utsatt skatt og utsatte skattefordeler, spesifisert på typer av midlertidige forskjeller:

	2020	2019	Endring
Varige driftsmidler	-18 218 542	-21 915 444	-3 696 902
Tilvirkningskontrakter	0	-153 343 677	-153 343 677
Fordringer	0	-18 338 872	-18 338 872
Gevinst – og tapskonto	-24 401 292	-30 501 615	-6 100 323
Avsetninger mv	-14 907 113	0	14 907 113
Sum	-57 526 947	-224 099 608	-166 572 661
Aksjer og andre verdipapirer	0	-33 904 036	-33 904 036
Akkumulert fremførbart underskudd	-336 478 620	-156 128 325	180 350 295
Avskåret rentefradrag	-17 610 304	-17 610 304	0
Inngår ikke i beregningen av utsatt skatt	411 615 871	431 742 273	20 126 402
Utsatt skattefordel (22 %)	0	0	0

I henhold til god regnskapsskikk balanseføres ikke utsatt skattefordel.

Årets skattekostnad	2020	2019
Skattepliktig inntekt:		
Ordinært resultat før skatt	-26 422 513	-273 030 467
Permanente forskjeller	12 644 879	28 255 886
Endring i midlertidige forskjeller	-166 572 661	189 191 051
Skattepliktig inntekt	-180 350 295	-55 583 530
Resultatført skatt på ordinært resultat:		
Betalbar skatt	0	10 267 288
Endring i utsatt skattefordel	0	0
Skattekostnad ordinært resultat	0	10 267 288
Betalbar skatt i balansen:		
Betalbar skatt*	10 267 288	10 267 288
Sum betalbar skatt i balansen	10 267 288	10 267 288

*Havyard Ship Technology AS mottok i februar 2020 varsel om endring av skattefastsettingen for 2016 fra Skatteetaten, hvor det blir vurdert å endre et mottatt konsernbidrag som vil innebære en betalbar skatt på omlag MNOK 10 for selskapet. Selskapet har mottatt et vedtak i tråd med varsel og fått et krav om betaling av skatt på MNOK 10. Selskapet har påklaget vedtaket, men har bokført en betalbar skatt i tråd med vedtaket grunnet usikkerhet knyttet til om selskapet vil vinne frem..



	Aksjekapital	Overkurs	Annen innskutt egenkapital	Annen optjent egenkapital	Sum egenkapital
Egenkapital 01.01.2020	60 102 000	124 991 500	0	-317 705 814	-132 612 314
Årets resultat	0	0	0	-26 422 513	-26 422 513
Egenkapital 31.12.2020	60 102 000	124 991 500	0	-344 128 328	-159 034 828

Note 12 Aksjekapital og aksjonærinformasjon

Aksjekapitalen på kr. 60 102 000 består av 20 034 aksjer à kr. 3 000.

Alle aksjer er eid av morselskapet Havyard Group ASA med forretningsadresse Holmefjordvegen 1, 6090 Fosnavåg. Der kan konsernregnskapet som inkluderer Havyard Ship Technology AS fås utlevert.

Note 13 Finansiell markedsrisiko

Renterisiko

Renterisiko oppstår på kort og mellomlang sikt som et resultat av at deler av selskapets gjeld har flytende rente.

Valutarisiko

Utvikling i valutakurser innebærer både direkte og indirekte økonomisk risiko for selskapet. Det har i 2020 vært inngått valutaterminkontrakter for å redusere deler av denne risikoen.

Kredittrisiko

Kredittrisikoen anses som begrenset ved at salgskontrakter som hovedregel innehar sikringsinstrument for gjestående betaling etter levering av utstyr. Dette gjelder særlig ved leveranse til utenlandske aktører.

Note 14 Fortsatt drift

I november 2019 ble det offentliggjort at selskapets egenkapital var tapt som følge av store overskridelser på særlig to prototypeprosjekter. På grunn av den finansielle situasjonen og for å sikre videre drift og muliggjøre ferdigstilling av skip i ordreboken som fortsatt var i skroffasen og ikke hadde innvilget byggelånsfinansiering på det aktuelle tidspunktet, ble det opprettet et nytt datterselskap med navnet New Havyard Ship Technology AS ("NHST"), med selskapet som morselskap. Anlegg, eiendeler, ansatte og enkelte av kontraktene ble deretter overført fra selskapet til NHST.

I februar 2020 besluttet selskapet å søke offentlig gjeldsforhandling med målsetting om å oppnå en akkordløsning med sine usikrede kreditorer. Gjeldsforhandling ble straks åpnet, og denne gikk over i forhandling om tvangsakkord. I oktober 2020 ble en akkordløsning vedtatt, hvorpå alle kreditorer ble sikret betaling av de første kr. 10 000,- av alle krav samt 25% av restgjelden. Som ledd i akkorden vedtok alle konsernselskaper å stå tilbake med sine krav inntil alle eksterne kreditorer hadde fått slik dividende. Regnskapsmessig effekt av akkorden vil være gjeldende fra første kvartal 2021.




I 2020 ble NHST solgt til Havyard Group ASA, og hvor det nye verftsselskapet gjennom forhandlinger med kunder, banker og garantister, fikk på plass løsninger som skal sikre ferdigstillelse og leveranser av den eksisterende ordreboken.

Siste prosjekt ble i oktober 2020 ferdigstilt og levert fra selskapet gjennom en serviceavtale med NHST, en avsluttende leveranse i en rekordstor serie batteriferger til Fjord1.

Note 15 Øvrige forhold

Ved inngangen til 2020 ble verden rammet av Covid-19 viruset. I mars 2020 ble det lansert en rekke tiltak, i Norge og i resten av verden, både for å begrense spredningen av viruset, og for å støtte næringslivet. Blant tiltakene var blant annet strenge restriksjoner på reiser og øvrige tiltak som begrenser både enkeltpersoners og bedrifters muligheter til å operere som normalt. I løpet av 1. kvartal 2021 foreligger fortsatt betydelige restriksjoner for næringslivet, både ift testing og smitteverntiltak, og karanteneregler og innreiserestriksjoner for utenlandsk arbeidskraft. Konsernet arbeider målrettet i å tilpasse planverk og forretningsdrift for løpende å kunne møte Covid utfordringer. Pr i dag forventes flere av tiltakene å bli opprettholdt i lang tid..



ÅRSBERETNING 2020

for

Havyard Ship Technology AS

Org.nr. 929 585 860

VIRKSOMHETENS ART OG TILHOLDSSTED

Havyard Ship Technology AS ("Selskapet") ble opprinnelig stiftet 15. januar 1980 og registrert i enhetsregisteret i 1995. Selskapets navn ved stiftelsen var Kværner Leirvik AS. I 2000 kjøpte Havila AS skipsverftet Kværner Leirvik fra Kværner Kleven. Selskapet endret da navn fra Kværner Leirvik AS til Havyard Leirvik AS. I forbindelse med en omorganisering våren 2011 fikk Selskapet sitt nåværende navn, Havyard Ship Technology AS.

Selskapets vedtektsfestede formål er å drive nybygging og reparasjon av skip samt virksomhet i denne forbindelse og på annen måte delta i eller overta lignende virksomhet.

Selskapet sitt hovedkontor er lokalisert i Leirvik i Sogn, og har i tillegg avdelingskontor i Fosnavåg.

Selskapet eies 100 % av Havyard Group ASA pr. 31.12.20.

FORTSATT DRIFT

Regnskapet er avlagt under forutsetning om fortsatt drift, jfr. regnskapsloven § 3-3a.

For tiden er det imidlertid begrenset med aktivitet i Selskapet, som nærmere redegjort for under.

FREMTIDIG UTVIKLING

I november 2019 ble det offentliggjort at Selskapets egenkapital var tapt som følge av store overskridelser på særlig to prototypeprosjekter. På grunn av den finansielle situasjonen og for å sikre videre drift og muliggjøre ferdigstilling av skip i ordreboken som fortsatt var i skroffasen og ikke hadde innvilget byggelånsfinansiering på det aktuelle tidspunktet, ble det opprettet et nytt datterselskap med navnet New Havyard Ship Technology AS ("NHST"), med Selskapet som morselskap. Anlegg, eiendeler, ansatte og enkelte av kontraktene ble deretter overført fra Selskapet til NHST.

I februar 2020 besluttet Selskapet å søke offentlig gjeldsforhandling med målsetting om å oppnå en akkordløsning med sine usikrede kreditorer. Gjeldsforhandling ble straks åpnet, og denne gikk over i forhandling om tvangsakkord. I oktober 2020 ble en akkordløsning vedtatt, hvorpå alle kreditorer ble sikret betaling av de første kr.

Side 1 av 5



Legally signed by
Siri Magne Espeseth
25.06.2021

Legally signed by
Frank Levi Kvalsund
25.06.2021

Legally signed by
Ails Olsen
25.06.2021

Legally signed by
Kirsten Halvar Svævik
25.06.2021

Legally signed by
Pål Avnåag
25.06.2021

alle krav samt 25% av restgjelden. Som legg i akkorden vedtok alle
kaper å stå tilbake med sine krav inntil alle eksterne kreditorer hadde fått
de. Regnskapsmessig effekt av akkorden vil være gjeldende fra første

I 2020 ble NHST solgt til Havyard Group ASA, og hvor det nye verftselskapet gjennom forhandlinger med kunder, banker og garantister, fikk på plass løsninger som skal sikre ferdigstillelse og leveranse av den eksisterende ordreboken.

Siste prosjekt ble i oktober 2020 ferdigstilt og levert fra Selskapet gjennom en serviceavtale med NHST, en avsluttende leveranse i en rekordstor serie batteriferger til Fjord1.

REDEGJØRELSE FOR ÅRSREGNSKAPET

Følgende nybygg har blitt levert fra Selskapet i 2020:

Bygg nummer	Navn	Rederi	Leveringsdato
131	«Scombrus»	France Pelagique SAS	13. mars 2020
142	«Bømlafjord»	Fjord 1	31. januar 2020
143	«Møringen»	Fjord 1	18. mars 2020
144	«Smøla»	Fjord 1	8. juli 2020
145	«Stangvik»	Fjord 1	9. oktober 2020

Selskapet oppnådde i 2020 et driftsresultat på MNOK -2,1 sammenlignet med MNOK -237,7 i 2019.

Selskapets årsresultat for 2020 utgjør MNOK -26,4 mot MNOK -317,6 i 2019.

Netto kontantstrøm i 2020 er MNOK -63,0 som er en reduksjon fra MNOK -151,4 i 2019. Netto kontantstrømmer fra operasjonelle aktiviteter er MNOK -28,8 i 2020 sammenlignet med MNOK -357,2 i 2019. Forskjellen mellom kontantstrøm fra operasjonelle aktiviteter og resultatet i 2020 er i all hovedsak endringer tilknyttet og periodiseringseffekter tilknyttet selskapets prosjekter.

RISIKOVURDERING


Finansiell risiko:

Selskapet innehar retningslinjer for å avdekke finansiell risiko.

Selskapet er eksponert for endringer i valutakurser. Selskapet sin policy uttrykker at valutaeksponering skal avdekkes, og i størst mulig grad sikres i samråd med konsernledelsen og Selskapets styre.

Selskapet inngår terminkontrakter eller andre avtaler for å redusere Selskapets valutarisiko og derigjennom den driftstilknyttede markedsrisiko.

Selskapet er i tillegg eksponert for endringer i rentenivået, da Selskapets gjeld har flytende rente.



avhengig av å inngå nye kontrakter etter hvert som eksisterende ordrer
lt og levert. Kontraktene tildeles i et konkurranseutsatt marked basert på
budgivningsprosesser mot andre leverandører, og hvor evnen til å møte kravene til de
-respektive kunder er avgjørende.

Kreditrisiko:

Kreditrisikoen anses som begrenset ved at skipsbyggingskontrakter som hovedregel
innehar sikringsinstrument for leveringsterminen til skipene.

Likviditetsrisiko:

Byggelånsfinansiering foreligger normalt fra norsk bank ved sleping av skrog.
Likviditetsbudsjett etableres for hvert prosjekt og styres i tråd med prosjektets
fremdrift og sikrer en riktig likviditetstilførsel.

Kommersiell risiko:

Selskapet bærer den kommersielle risikoen for skipsbyggingskontraktene ovenfor
kunder, dog slik at det i enkelte tilfeller også er stilt morselskapsgarantier fra Havyard
Group ASA. Internt i konsernet er det imidlertid det enkelte tjenesteytende selskap
som bærer risikoen for sin ytelse.

ARBEIDSMILJØ

	2016	2017	2018	2019	2020
Antall ansatte pr.	168	170	183	173	0
31.12.					
Sykefravær	7,0 %	4,3 %	3,3 %	3,2%	0%

Det arbeides aktivt for å redusere omfanget av skader, sikring av arbeidsplasser og
bedret verneutstyr. Det er videre arbeidet aktivt med å få tilbakeføring av
langtidssykemeldte.

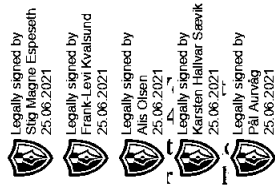
Det har ikke forekommet eller blitt rapportert om alvorlige arbeidsuhell eller ulykker i
løpet av året som har resultert i store materielle skader eller personskader.

LIKESTILLING OG DISKRIMINERING

Selskapet har ikke egne ansatte, foruten daglig leder frem til september 2020.

YTRE MILJØ

Det har i 2020 ikke vært miljøsaker ved produksjonsanleggene eller i det ytre miljø
med behov for spesielle tiltak. Bedriften har ikke hatt utslipp til luft eller vann ut over
de krav som myndighetene stiller.



sertifisert for sitt fokus på miljø, gjennom tildeling av miljøsertifikatet ISO 14001. Dette er en internasjonal standard for miljøstyring, som krever at Selskapet tar målsetninger og aktivt reduserer bedriftens miljøbelastninger. Hovedfokuset er å gå til luft og til sjø; som klimagasser og kjemikalier.

FORSKNING OG UTVIKLING

Selskapet har for tiden ingen pågående forsknings eller utviklingsaktiviteter.

ÅRSRESULTAT OG DISPONERING

Regnskapet for 2020 er gjort opp med:

Driftsresultat	NOK	-2 180 486
Netto finansposter	NOK	-24 242 027
Resultat før skattekostnad	NOK	-26 422 513
Skattekostnad	NOK	0
Årets resultat	NOK	-26 422 513

Årets resultat etter skattekostnad er disponert slik:

Overført til udekket tap	NOK	26 422 513
--------------------------	-----	------------



Legally signed by
Stig Magne Espeseth
25.06.2021



Legally signed by
Frank-Levi Kvalsund
25.06.2021



Legally signed by
Alis Olsen
25.06.2021



Legally signed by
Karin I Halvar Svævik
25.06.2021



Legally signed by
Pål Aurvåg
25.06.2021



UTTALELSE FRA STYRET

herved etter beste overbevisning at årsregnskapet for perioden 1. januar til 31. desember 2020 er utarbeidet i samsvar med gjeldende regnskapsstandarder, og at opplysningene i regnskapet gir et rettvise bilde av Selskapets eiendeler, gjeld, finansielle stilling og resultat som helhet. Vi erklærer også at årsberetningen gir en rettvise oversikt over utviklingen, resultatet og stillingen til Selskapet, sammen med en beskrivelse av de mest sentrale risiko- og usikkerhetsfaktorer Selskapet står overfor.

* * *

Leirvik, 24. juni 2021

Alis Olsen
Styreleder

Stig Magne Espeseth
Styremedlem

Pål Aurvåg
Styremedlem

Frank-Levi Kvalsund
Styremedlem