



ÅRSREGNSKAPET FOR REGNSKAPSÅRET 2022 - GENERELL INFORMASJON

Enheten

Organisasjonsnummer: 942 027 672
Organisasjonsform: Aksjeselskap
Foretaksnavn: Kleiva Fiskefarm AS
Forretningsadresse: Andørjaveien 1810
9455 ENGENES

Regnskapsår

Årsregnskapets periode: 01.01.2022 - 31.12.2022

Konsern

Morselskap i konsern: Nei

Regnskapsregler

Regler for små foretak benyttet: Nei
Benyttet ved utarbeidelsen av årsregnskapet til selskapet: Regnskapslovens alminnelige regler

Årsregnskapet fastsatt av kompetent organ

Bekreftet av representant for selskapet: RUNE TØLLEFSEN
Dato for fastsettelse av årsregnskapet: 25.05.2023

Grunnlag for avgivelse

År 2022: Årsregnskapet er elektronisk innlevert
År 2021: Tall er hentet fra elektronisk innlevert årsregnskap fra 2022

Det er ikke krav til at årsregnskapet m.v. som sendes til Regnskapsregisteret er undertegnet. Kontrollen på at dette er utført ligger hos revisor/enhetens øverste organ. Sikkerheten ivaretas ved at innsender har rolle/rettighet for innsending av årsregnskapet via Altinn, og ved at det bekreftes at årsregnskapet er fastsatt av kompetent organ.

Brønnøysundregistrene, 18.10.2024



Resultatregnskap

| Beløp i: NOK | Note | 2022 | 2021 |
|--|------|--------------------|--------------------|
| RESULTATREGNSKAP | | | |
| Inntekter | | | |
| Salgsinntekt | | 385 423 088 | 462 628 675 |
| Annen driftsinntekt | 1 | 1 865 226 | 10 093 550 |
| Sum inntekter | | 387 288 314 | 472 722 225 |
| Kostnader | | | |
| Endring i beholdning av varer under tilvirkning og ferdig tilvirkede varer | | -46 193 927 | 71 073 415 |
| Varekostnad | | 280 940 068 | 287 639 631 |
| Lønnskostnad | 2 | 34 407 945 | 28 090 467 |
| Avskrivning på varige driftsmidler | 3 | 17 528 153 | 17 650 959 |
| Annen driftskostnad | 2,4 | 62 510 481 | 56 616 119 |
| Sum kostnader | | 349 192 720 | 461 070 590 |
| Driftsresultat | | 38 095 594 | 11 651 634 |
| Finansinntekter og finanskostnader | | | |
| Annen renteinntekt | | 7 447 952 | 6 154 480 |
| Annen finansinntekt | | 450 000 | 273 337 |
| Sum finansinntekter | | 7 897 952 | 6 427 816 |
| Annen rentekostnad | | 7 285 263 | 3 422 207 |
| Sum finanskostnader | | 7 285 263 | 3 422 207 |
| Netto finans | | 612 689 | 3 005 609 |
| Ordinært resultat før skattekostnad | | 38 708 284 | 14 657 244 |
| Skattekostnad på ordinært resultat | 5,6 | 8 425 049 | 3 194 669 |
| Ordinært resultat etter skattekostnad | | 30 283 234 | 11 462 575 |
| Årsresultat | | 30 283 234 | 11 462 575 |
| Årsresultat etter minoritetsinteresser | | 30 283 234 | 11 462 575 |
| Overføringer og disponeringer | | | |



Resultatregnskap

| Beløp i: NOK | Note | 2022 | 2021 |
|--|-------------|-------------------|-------------------|
| Konsernbidrag | | -9 712 516 | |
| Avgitt konsernbidrag | | | 22 524 176 |
| Overføringer annen egenkapital | | 39 995 751 | -11 061 601 |
| Sum overføringer og disponeringer | | 30 283 234 | 11 462 575 |



Balanse

| Beløp i: NOK | Note | 2022 | 2021 |
|---|---------|--------------------|--------------------|
| BALANSE - EIENDELER | | | |
| Anleggsmidler | | | |
| Immaterielle eiendeler | | | |
| Konsesjoner, patenter, lisenser o.l. | 4 | 73 996 690 | 37 691 390 |
| Sum immaterielle eiendeler | | 73 996 690 | 37 691 390 |
| Varige driftsmidler | | | |
| Tomter, bygninger og annen fast eiendom | 3,4 | 19 773 234 | 12 257 340 |
| Maskiner og anlegg | 1,3,4,7 | 64 478 416 | 49 741 717 |
| Forflåter, båter og lignende | 3,4 | 48 656 754 | 53 750 153 |
| Driftsløsøre, inventar, verktøy, kontorm. | 3,4 | 2 107 013 | 2 412 347 |
| Sum varige driftsmidler | | 135 015 418 | 118 161 558 |
| Finansielle anleggsmidler | | | |
| Lån til foretak i samme konsern | 7 | 159 122 783 | 168 725 555 |
| Investeringer i tilknyttet selskap | 8 | 43 076 909 | 41 276 729 |
| Lån til tilknyttet selskap og felles kontrollert virksomhet | | 15 925 000 | 15 925 000 |
| Investeringer i aksjer og andeler | 9 | 2 248 613 | 2 248 613 |
| Andre fordringer | | 366 786 | 506 195 |
| Sum finansielle anleggsmidler | | 220 740 090 | 228 682 092 |
| Sum anleggsmidler | | 429 752 198 | 384 535 040 |
| Omløpsmidler | | | |
| Varer | | | |
| Varer | 4,10 | 177 241 909 | 128 657 015 |
| Sum varer | | 177 241 909 | 128 657 015 |
| Fordringer | | | |
| Kundefordringer | 4 | 52 021 125 | 63 303 835 |
| Andre fordringer | 4 | 7 350 747 | 5 286 953 |
| Konsernfordringer | 7 | 19 025 168 | 267 486 |
| Sum fordringer | | 78 397 041 | 68 858 274 |
| Investeringer | | | |
| Markedsbaserte obligasjoner | | 1 618 255 | 1 445 646 |



Balanse

| Beløp i: NOK | Note | 2022 | 2021 |
|--|-------|--------------------|--------------------|
| Sum investeringer | | 1 618 255 | 1 445 646 |
| Bankinnskudd, kontanter og lignende | | | |
| Bankinnskudd, kontanter o.l. | 11 | 40 088 740 | 80 227 804 |
| Sum bankinnskudd, kontanter og lignende | | 40 088 740 | 80 227 804 |
| Sum omløpsmidler | | 297 345 945 | 279 188 739 |
| SUM EIENDELER | | 727 098 143 | 663 723 779 |
| BALANSE - EGENKAPITAL OG GJELD | | | |
| Egenkapital | | | |
| Innskutt egenkapital | | | |
| Selskapskapital | 12 | 500 000 | 500 000 |
| Sum innskutt egenkapital | | 500 000 | 500 000 |
| Opptjent egenkapital | | | |
| Annen egenkapital | | 394 990 105 | 354 994 354 |
| Sum opptjent egenkapital | | 394 990 105 | 354 994 354 |
| Sum egenkapital | | 395 490 105 | 355 494 354 |
| Gjeld | | | |
| Langsiktig gjeld | | | |
| Pensjonsforpliktelser | 2 | 1 618 255 | 1 445 646 |
| Utsatt skatt | 5,6,7 | 40 396 880 | 29 232 403 |
| Sum avsetninger for forpliktelser | | 42 015 135 | 30 678 049 |
| Annen langsiktig gjeld | | | |
| Gjeld til kredittinstitusjoner | 4,7 | 226 576 977 | 169 741 470 |
| Sum annen langsiktig gjeld | | 226 576 977 | 169 741 470 |
| Sum langsiktig gjeld | | 268 592 112 | 200 419 519 |
| Kortsiktig gjeld | | | |
| Leverandørgjeld | | 53 696 190 | 60 061 422 |
| Betalbar skatt | 5 | | 12 196 886 |




Balanse

| Beløp i: NOK | Note | 2022 | 2021 |
|---------------------------------|-------------|--------------------|--------------------|
| Skyldig offentlige avgifter | | 1 509 566 | 1 434 125 |
| Kortsiktig konserngjeld | 7 | | 28 877 149 |
| Annen kortsiktig gjeld | | 7 810 170 | 5 240 322 |
| Sum kortsiktig gjeld | | 63 015 926 | 107 809 905 |
| | | | |
| Sum gjeld | | 331 608 038 | 308 229 425 |
| | | | |
| SUM EGENKAPITAL OG GJELD | | 727 098 143 | 663 723 779 |



 BankID Signing
Børge Arvesen
2023-05-27

 BankID Signing
Johannes Arne
2023-05-29

 BankID Signing
Vibeke Marie Arvesen Aspdal
2023-05-29

 BankID Signing
Marius Arvesen
2023-05-31

Årsregnskap 2022 for Kleiva Fiskefarm AS

Foretaksnr. 942027672

Utarbeidet av:

Accountor Harstad (TøCo AS)
Autorisert regnskapsførerselskap




Årsregnskapet til Kleiva Fiskefarm inneholder:

Styrets beretning
Resultatregnskap
Balanse
Noter
Kontantstrømsoppstilling
Revisjonsberetning

 BankID Signing
Børge Arvesen
2023-05-27

 BankID Signing
Johannes Arne
2023-05-29

 BankID Signing
Vibeke Marie Arvesen Aspdal
2023-05-29

 BankID Signing
Marius Arvesen
2023-05-31



Kleiva Fiskefarm AS

Årsberetning 2022

BankID Signing
Børge Arvesen
2023-05-27

BankID Signing
Johannes Arne
2023-05-29

BankID Signing
Vibeke Marie Arvesen Aspdal
2023-05-29

BankID Signing
Marius Arvesen
2023-05-31

Virksomhetens art og lokalisering

Kleiva Fiskefarm AS driver oppdrett og salg av laks. Selskapets lokaler ligger på Engenes i Troms. Virksomheten har fra 1. mai 2020 drevet samlokalisering på noen lokaliteter. Aksjene i selskapet eies av morselskapet Magne Arvesen & Sønner AS. Morselskapet konsoliderer regnskapene til Kleiva Fiskefarm AS og datterselskapene i konsernregnskapet.

Selskapets stilling og resultat av virksomheten

Etter styrets oppfatning gir det fremlagte årsregnskap for regnskapsåret et riktig uttrykk for selskapets stilling og resultat av virksomheten. Selskapet har oppnådd lavere resultater enn forventet de seneste årene. Solid egenkapital og god kontroll på likviditet har underveis gitt trygghet for selskapet. Selskapet har en god og betalingsdyktig kundemasse noe som skaper trygghet for selskapet. Selskapets kontantstrøm fra driften gir muligheter for vesentlige investeringer og finansiell utvikling. Sommer/høst 2021 fikk selskapet pålegg om å destruere 400 000 fisk noe som har gitt utslag på regnskapet i 2022. Utover det som fremgår av regnskapet, kjenner ikke styret til andre forhold vedrørende markedsforhold og prisutvikling som er av interesse for å bedømme selskapet. Etter utgangen av regnskapsåret har det ikke inntruffet forhold som det ikke er tatt hensyn til i årsoppgjøret og som er viktig for å bedømme selskapets resultat og stilling.

Framtidig utvikling

Konkurransen i denne bransjen vil fortsatt være stor og de økonomiske resultatene som oppnås forventes i vesentlig grad å være påvirket av eksterne forhold knyttet til krav fra offentlige myndigheter, salgspriser, sykdomsbilde, mv. Styret mener selskapet og virksomheten er godt forberedt til å møte fremtidige påvirkninger og utfordringer.

Hendelser etter balansedagen

Det har ikke inntruffet hendelser etter balansedagen som forventes å få vesentlig økonomiske konsekvenser.

Regjeringens forslag om innføring av grunnrenteskatt for oppdrettsnæringen fra 01.01.2023 medfører usikkerhet knyttet til fremtidig beskatning av selskapet og næringen fra år 2023. Til tross for at regjeringen har vedtatt at grunnrenteskatt skal innføres, er reglene ikke klar pr årsskiftet, da høringsfristen gikk ut 3. januar 2023. Reglene forventes avklart i løpet av våren 2023.

Finansiell risiko

Selskapet er ikke direkte eksponert for finansiell risiko da selskapets produkter selges i norske kroner. Selskapet er derfor ikke spesielt utsatt for valutarisiko. Ved behov vil bruk av finansielle instrumenter for å redusere valutarisiko kunne bli vurdert av selskapets ledelse.

Markedsrisiko

Selskapet er eksponert for prisendringer på produktene i markedet. Salget skjer i all hovedsak i eurosonen og dette medfører at selskapet indirekte er eksponert for prisendringer som følge av endringer i valutakurser, selvom alt salg foregår i norske kroner. Selskapet er eksponert for endringer i rentenivået fordi selskapets gjeld har flytende rente. Ved behov vil bruk av finansielle instrumenter for å redusere prisrisiko, valutarisiko og renterisiko kunne bli vurdert av selskapets ledelse.

Kredittrisiko

Risikoen for at motparter ikke har økonomisk evne til å oppfylle sine forpliktelser anses lav, da det historisk har vært relativt lite tap på fordringer i selskapet. Brutto kredittrisiko knyttet til kundefordringer utgjør kr 52 551 125 på balansedagen. Det er inngått avtaler eller finansielle instrumenter som minimerer kredittrisikoen i selskapet.

Likviditetsrisiko

Ledelsen vurderer likviditeten i selskapet som god og det er ikke besluttet å innføre tiltak som endrer likviditetsrisikoen. Forfallstidspunkter for kundefordringer opprettholdes og selskapet har ikke andre langsiktige fordringer som skal vurderes reforhandlet eller innløst. Leverandøravtale hovedleverandør forhandles som tidligere år og selskapet vurderer løpende forutsetningene for leverandøravtalen.




Kleiva Fiskefarm AS

Årsberetning 2022

 BankID Signing
Børge Arvesen
2023-05-27

 BankID Signing
Johannes Arne
2023-05-29

 BankID Signing
Vibeke Marie Arvesen Aspdal
2023-05-29

 BankID Signing
Marius Arvesen
2023-05-31

Fortsatt drift

Forutsetningen om fortsatt drift er lagt til grunn for avleggelsen av årsregnskapet. Styret bekrefter at denne forutsetningen er til stede.

Arbeidsmiljø

Arbeidsmiljøet i bedriften anses som godt og det er ikke satt igang spesielle tiltak på området i regnskapsåret. Selskapet har hatt 1 liten arbeidsulykke i 2022, som medførte 3 dager fravær. Det totale sykefravær i 2022 er 4,4 % mot 2021 hvor det var 9,1%.

Likestilling

Selskapet er et typisk familieselskap. Det praktiseres likhet for ansatte og søkere til stillinger på alle nivåer i selskapet, uansett kjønn. Styret har ut fra vurdering av bedriftens størrelse, antall ansatte og stillingskategorier ikke funnet det nødvendig å iverksette spesielle tiltak med hensyn til likestilling.

Ytre miljø

Selskapets virksomhet påvirker ikke det ytre miljø ut over det som er vanlig for denne type virksomhet. Utslipp av organisk materiale fra virksomheten skjer innenfor de krav offentlige myndigheter stiller til driftstillatelsen for virksomheten. Selskapet er knyttet til fiskehelsetjenesten. Selskapet er også igang med å elektrifisere virksomheten med mål om å ha mest mulig grønn teknologi overalt. Elektrifisering av forflåtene og landstrøm på lokaliteter er ferdigstilt, arbeidsbåtene er nå under utsikfting. Selskapet jobber også aktivt med å oppnå og oppfylle alle sertifisering med kvalitet- og miljøfokus.

Forskning og utvikling

Selskapet hadde ingen større forsknings- eller utviklingsprosjekter i regnskapsåret, men har stadig i gang mindre prosjekter for å møte fremtiden på en god måte.

Redegjørelse for aktsomhetsvurderinger etter åpenhetsloven

Selskapet jobber med aktsomhetsvurderinger etter åpenhetsloven. Under aktsomhetsvurderinger prioriterer selskapet ut ifra en vurdering av risiko (type og omfang) for mulige og faktiske negative konsekvenser for menneskerettigheter og anstendige arbeidsforhold. Dette er en omfattende og løpende prosess der det gjøres prioriterte vurderinger for å søke å identifisere, forebygge/unngå og redusere potensiell og faktisk negativ påvirkning. Dette gjelder både internt i selskapet, i leverandørkjeder og hos forretningspartnere.

Selskapet vil offentliggjøre en redegjørelse hvert år i tråd med kravene i åpenhetsloven. Første redegjørelse vil foreligge før 30.06.2023, og vil bli publisert på selskapets hjemmeside: <https://www.kleiva-fiskefarm.no>



Kleiva Fiskefarm AS

Årsberetning 2022



BankID Signing
Børge Arvesen
2023-05-27



BankID Signing
Johannes Arne
2023-05-29



BankID Signing
Vibeke Marie Arvesen Aspdal
2023-05-29



BankID Signing
Marius Arvesen
2023-05-31

Ansvarsforsikring

Det er ikke tegnet ansvarsforsikring for styrets medlemmer og daglig leder. Dette vil bli brakt i orden i 2023.

Styrets forslag til disponering av årets resultat: kr 30 283 234

| | |
|--------------------------------|-------------------|
| Mottatt konsernbidrag | (9 712 516) |
| Overføringer annen egenkapital | 39 995 751 |
| Sum disponeringer | 30 283 234 |

I styret for Kleiva Fiskefarm AS
Engenes, 25. mai 2023

Børge Arvesen
Styreleder

Johannes A. Arvesen
Styremedlem

Vibeke M Arvesen Aspdal
Styremedlem

Marius Arvesen
Styremedlem/Daglig leder




Kleiva Fiskefarm AS

Resultatregnskap

 BankID Signing
Børge Arvesen
2023-05-27

 BankID Signing
Johannes Arne
2023-05-29

 BankID Signing
Vibeke Marie Arvesen Aspdal
2023-05-29

 BankID Signing
Marius Arvesen
2023-05-31

| | Note | 2022 | |
|---|------|--------------------|--------------------|
| DRIFTSINNEKTER OG DRIFTSKOSTNADER | | | |
| Driftsinntekter | | | |
| Salgsinntekt | | 385 423 088 | 462 628 675 |
| Annen driftsinntekt | 1 | 1 865 226 | 10 093 550 |
| Sum driftsinntekter | | 387 288 314 | 472 722 225 |
| Driftskostnader | | | |
| Endring i beh. av varer under tilvirkning | | (46 193 927) | 71 073 415 |
| Varekostnad | | 280 940 068 | 287 639 631 |
| Lønnskostnad | 2 | 34 407 945 | 28 090 467 |
| Avskrivning på varige driftsmidler | 3 | 17 528 153 | 17 650 959 |
| Annen driftskostnad | 2,4 | 62 510 481 | 56 616 119 |
| Sum driftskostnader | | 349 192 720 | 461 070 590 |
| DRIFTSRESULTAT | | 38 095 594 | 11 651 634 |
| FINANSINNEKTER OG FINANSKOSTNADER | | | |
| Finansinntekter | | | |
| Annen renteinntekt | | 7 447 952 | 6 154 480 |
| Annen finansinntekt | | 450 000 | 273 337 |
| Sum finansinntekter | | 7 897 952 | 6 427 816 |
| Finanskostnader | | | |
| Annen rentekostnad | | 7 285 263 | 3 422 207 |
| Sum finanskostnader | | 7 285 263 | 3 422 207 |
| NETTO FINANSPOSTER | | 612 689 | 3 005 609 |
| ORDINÆRT RES. FØR SKATTEKOSTNAD | | 38 708 284 | 14 657 244 |
| Skattekostnad på ordinært resultat | 5,6 | 8 425 049 | 3 194 669 |
| ORDINÆRT RESULTAT | | 30 283 234 | 11 462 575 |
| ÅRSRESULTAT | | 30 283 234 | 11 462 575 |
| OVERFØRINGER OG DISPONERINGER | | | |
| Mottatt konsernbidrag | | (9 712 516) | 0 |
| Avgitt konsernbidrag | | 0 | 22 524 176 |
| Overføringer annen egenkapital | | 39 995 751 | (11 061 601) |
| SUM OVERFØRINGER OG DISPONERINGER | | 30 283 234 | 11 462 575 |




Kleiva Fiskefarm AS

Balanse pr. 31.12.2022

 BankID Signing
Børge Arvesen
2023-05-27

 BankID Signing
Johannes Arne
2023-05-29

 BankID Signing
Vibeke Marie Arvesen Aspdal
2023-05-29

 BankID Signing
Marius Arvesen
2023-05-31

| | Note | 31.12.2022 | 31.12.2021 |
|---|---------|--------------------|--------------------|
| EIENDELER | | | |
| ANLEGGSMIDLER | | | |
| Immaterielle eiendeler | | | |
| Konsesjoner, patenter, lisenser o.l. | 4 | 73 996 690 | 37 691 390 |
| Sum immaterielle eiendeler | | 73 996 690 | 37 691 390 |
| Varige driftsmidler | | | |
| Tomter, bygninger og annen fast eiendom | 3,4 | 19 773 234 | 12 257 340 |
| Maskiner og anlegg | 1,3,4,7 | 64 478 416 | 49 741 717 |
| Forflåter, båter og lignende | 3,4 | 48 656 754 | 53 750 153 |
| Driftsløsøre, inventar, verktøy, kontorm. | 3,4 | 2 107 013 | 2 412 347 |
| Sum varige driftsmidler | | 135 015 418 | 118 161 558 |
| Finansielle anleggsmidler | | | |
| Lån til foretak i samme konsern | 7 | 159 122 783 | 168 725 555 |
| Investeringer i tilknyttet selskap | 8 | 43 076 909 | 41 276 729 |
| Lån til tilknyttet selskap | | 15 925 000 | 15 925 000 |
| Investeringer i aksjer og andeler | 9 | 2 248 613 | 2 248 613 |
| Andre fordringer | | 366 786 | 506 195 |
| Sum finansielle anleggsmidler | | 220 740 090 | 228 682 092 |
| SUM ANLEGGSMIDLER | | 429 752 198 | 384 535 040 |
| OMLØPSMIDLER | | | |
| Varer | 4,10 | 177 241 909 | 128 657 015 |
| Fordringer | | | |
| Kundefordringer | 4 | 52 021 125 | 63 303 835 |
| Andre fordringer | 4 | 7 350 747 | 5 286 953 |
| Fordringer på konsernselskap | 7 | 19 025 168 | 267 486 |
| Sum fordringer | | 78 397 041 | 68 858 274 |
| Investeringer | | | |
| Markedsbaserte obligasjoner | | 1 618 255 | 1 445 646 |
| Sum investeringer | | 1 618 255 | 1 445 646 |
| Bankinnskudd, kontanter o.l. | 11 | 40 088 740 | 80 227 804 |
| SUM OMLØPSMIDLER | | 297 345 945 | 279 188 739 |
| SUM EIENDELER | | 727 098 143 | 663 723 779 |




Kleiva Fiskefarm AS

Balanse pr. 31.12.2022

 BankID Signing
Børge Arvesen
2023-05-27

 BankID Signing
Johannes Arne
2023-05-29

 BankID Signing
Vibeke Marie Arvesen Aspdal
2023-05-29

 BankID Signing
Marius Arvesen
2023-05-31

| | Note | 31.12.2022 | 31.12.2022 |
|--|-------|--------------------|--------------------|
| EGENKAPITAL OG GJELD | | | |
| EGENKAPITAL | | | |
| Innskutt egenkapital | | | |
| Selskapskapital | 12 | 500 000 | 500 000 |
| Sum innskutt egenkapital | | 500 000 | 500 000 |
| Opptjent egenkapital | | | |
| Annen egenkapital | | 394 990 105 | 354 994 354 |
| Sum opptjent egenkapital | | 394 990 105 | 354 994 354 |
| SUM EGENKAPITAL | | 395 490 105 | 355 494 354 |
| GJELD | | | |
| LANGSIKTIG GJELD | | | |
| Avsetning for forpliktelser | | | |
| Pensjonsforpliktelser | 2 | 1 618 255 | 1 445 646 |
| Utsatt skatt | 5,6,7 | 40 396 880 | 29 232 403 |
| Sum avsetning for forpliktelser | | 42 015 135 | 30 678 049 |
| Annen langsiktig gjeld | | | |
| Gjeld til kredittinstitusjoner | 4,7 | 226 576 977 | 169 741 470 |
| Sum annen langsiktig gjeld | | 226 576 977 | 169 741 470 |
| SUM LANGSIKTIG GJELD | | 268 592 112 | 200 419 519 |
| KORTSIKTIG GJELD | | | |
| Leverandørgjeld | | 53 696 190 | 60 061 423 |
| Betalbar skatt | 5 | 0 | 12 196 886 |
| Skyldig offentlige avgifter | | 1 509 566 | 1 434 125 |
| Kortsiktig gjeld til konsernselskap | 7 | 0 | 28 877 149 |
| Annen kortsiktig gjeld | | 7 810 170 | 5 240 323 |
| SUM KORTSIKTIG GJELD | | 63 015 926 | 107 809 905 |
| SUM GJELD | | 331 608 038 | 308 229 425 |
| SUM EGENKAPITAL OG GJELD | | 727 098 143 | 663 723 779 |

I styret for Kleiva Fiskefarm AS
Engenes, 25. mai 2023

Børge Arvesen
Styreleder

Johannes A. Arvesen
Styremedlem

Vibeke M Arvesen Aspdal
Styremedlem

Marius Arvesen
Styremedlem/Daglig leder




Kleiva Fiskefarm AS

Noter 2022

 BankID Signing
Børge Arvesen
2023-05-27

 BankID Signing
Johannes Arne
2023-05-29

 BankID Signing
Vibeke Marie Arvesen Aspdal
2023-05-29

 BankID Signing
Marius Arvesen
2023-05-31

Årsregnskapet er satt opp i samsvar med regnskapsloven og god regnskapsskikk. Selskapet har videre fulgt relevante bestemmelser i Norsk Regnskaps Standard utarbeidet av Norsk Regnskaps Stiftelse.

Omløpsmidler og kortsiktig gjeld

Omløpsmidler og kortsiktig gjeld omfatter normalt poster som forfaller til betaling innen ett år etter siste dag i regnskapsåret, samt poster som knytter seg til varekretsløpet. Omløpsmidler vurderes til laveste verdi av anskaffelseskost og antatt virkelig verdi.

Anleggsmidler og langsiktig gjeld

Anleggsmidler omfatter eiendeler bestemt til varig eie og bruk for virksomheten. Anleggsmidler er vurdert til anskaffelseskost. Varige driftsmidler føres opp i balansen og avskrives over driftsmidlets forventede økonomiske levetid. Varige driftsmidler nedskrives til virkelig verdi ved verdifall som forventes ikke å være av forbigående art. Nedskrivninger blir reversert når grunnlaget for nedskrivningen ikke lenger finnes å være til stede.

Varer

Varer er vurdert til full tilvirkningskost.

Fordringer

Kundefordringer og andre fordringer føres opp i balansen til pålydende etter fradrag for avsetning til påregnelig tap. Avsetning til påregnelig tap gjøres på grunnlag av en individuell vurdering av de enkelte fordringene. I tillegg gjøres det for øvrige kundefordringer en uspesifisert avsetning for å dekke antatt tap.

Andre fordringer er også gjenstand for en tilsvarende vurdering.

Leasing/leieavtaler

Leieavtaler som vurderes å være finansielle leasingavtaler blir balanseført, og i regnskapet behandlet som en kjøpstransaksjon og en finansieringstransaksjon.

Skatt

Skattekostnaden i resultatregnskapet omfatter periodens betalbare skatt som blir utlignet og forfaller til betaling i neste regnskapsår i tillegg til endring i utsatt skatt. Utsatt skatt er beregnet med skattesatsen ved utgangen av regnskapsåret (22%) på grunnlag av skattereduserende og skatteøkende midlertidige forskjeller som eksisterer mellom regnskapsmessige og skattemessige verdier. Skatteøkende og skattereduserende midlertidige forskjeller som reverserer eller kan reversere i samme periode er utlignet og nettoført.

Aksjer i tilknyttet selskap

Aksjene verdsettes etter kostmetoden. Eventuelle utbytte inntektsføres i mottaksåret.




Kleiva Fiskefarm AS

Noter 2022

 BankID Signing
Børge Arvesen
2023-05-27

 BankID Signing
Johannes Arne
2023-05-29

 BankID Signing
Vibeke Marie Arvesen Aspdal
2023-05-29

 BankID Signing
Marius Arvesen
2023-05-31

Note 1 - Tilskudd

Selskapet har mottatt driftstilskudd på kr 160 000 som dekker deler av kostnadene som selskapet har hatt til mindre utviklingsprosjekt. Prosjektkostnadene er kostnadsført, tilskuddet fremkommer som annen driftsinntekt.

Note 2 - Lønnskostnader mv

Selskapet har hatt 43,7 årsverk i regnskapsåret. Det har jobbet 73 ansatte i selskapet; 20 kvinner og 53 menn.

Spesifikasjon av lønnskostnader

| | I år | I fjor |
|------------------------------|-------------------|-------------------|
| Lønn | 23 298 800 | 22 379 624 |
| Arbeidsgiveravgift | 1 439 417 | 1 318 916 |
| Pensjonskostnader | 2 468 438 | 1 649 200 |
| Andre lønnsrelaterte ytelser | 7 201 289 | 2 742 726 |
| Totalt | 34 407 945 | 28 090 467 |

Selskapet har plikt til og har opprettet pensjonsordning som oppfyller lovkravene til obligatorisk tjenestepensjon.

Regnskapet har hensyntatt særavtale vedrørende pensjonsordning for 1 person. Estimert beløp påløpt pensjon er kr 1 618 255. Årets kostnad, knyttet til avtalen, er kr 222 420. Midlene, knyttet til ordningen, er satt inn i aksjefond.

Ytelser til ledende personer og revisor

| | |
|----------------------------------|-----------|
| Daglig leder | |
| Lønn | 1 213 937 |
| Annen godtgjørelse | 58 349 |
| Styremedlemmer | 125 000 |
| Revisjonshonorar, som består av: | |
| Revisjon | 69 960 |
| Attestasjonsoppgaver | 5 775 |
| Skatterådgivning | 0 |
| Andre tjenester | 1 390 |
| Samlet honorar til revisor | 77 125 |




Kleiva Fiskefarm AS

Noter 2022

 BankID Signing
Børge Arvesen
2023-05-27

 BankID Signing
Johannes Arne
2023-05-29

 BankID Signing
Vibeke Marie Arvesen Aspdal
2023-05-29

 BankID Signing
Marius Arvesen
2023-05-31

Note 3 - Tomter, bygninger og annen fast eiendom

Avskrivningstablå

| | Tomter, bygninger og annen fast eiendom | Maskiner og anlegg | Forflåter, båter og lignende | Driftsløsøre, inventar, verktøy, kontorm. | Sum |
|-----------------------------------|--|-----------------------|------------------------------------|--|--------------------|
| Anskaffelseskost pr. 1/1 | 14 063 266 | 102 222 344 | 96 724 156 | 6 903 829 | 219 913 595 |
| + Tilgang | 8 353 813 | 23 828 023 | 2 024 106 | 118 465 | 34 324 406 |
| - Avgang | 300 340 | 0 | 0 | 0 | 300 340 |
| Anskaffelseskost pr. 31/12 | 22 116 739 | 126 050 368 | 98 748 261 | 7 022 294 | 253 937 662 |
| Akk. av/nedskr. pr 1/1 | 1 805 926 | 52 480 628 | 42 974 003 | 4 491 482 | 101 752 038 |
| + Ordinære avskrivninger | 895 525 | 9 091 324 | 7 117 504 | 423 800 | 17 528 153 |
| - Tilbakeført avskrivning | 186 462 | 0 | 0 | 0 | 186 462 |
| Akk. av/nedskr. pr. 31/12 | 2 514 989 | 61 571 952 | 50 091 507 | 4 915 282 | 119 093 730 |
| Balanseført verdi pr 31/12 | 19 601 750 | 64 478 416 | 48 656 754 | 2 107 013 | 134 843 932 |
| Prosentats for ord. avskr. | 5-20 | 10-50 | 5-14 | 10-33 | |

*)

Balanseført verdi av maskiner og anlegg, inkluderer leasede driftsmidler med balanseført verdi kr 46 834 167 per 31.12.22. Beløpet gjelder to forflåter, en arbeidsbåt og luselasere. Årets avskrivninger knyttet til leasede driftsmidler utgjør kr 5 255 833.

Note 4 - Gjeld til kredittinstitusjoner, pantstillelser mv

| | 2022 | 2021 |
|--|--------------------|--------------------|
| Gjeldspost med forfall senere enn 5 år fra balansedagen | | |
| Gjeld til kredittinstitusjoner | 0 | 0 |
| Pantesikret gjeld | | |
| Gjeld til kredittinstitusjoner, langsiktig | 226 576 977 | 169 741 470 |
| Gjeld til kredittinstitusjoner, kortsiktig | 0 | 0 |
| Sum gjeld sikret med pant | 226 576 977 | 169 741 470 |
| Pantsatte eiendeler (balanseførte verdier): | | |
| Tomter, bygninger | 19 773 234 | 12 257 340 |
| Maskiner og anlegg | 64 478 416 | 49 741 717 |
| Forflåter, båter og lignende | 48 656 754 | 53 750 153 |
| Driftsløsøre | 2 107 013 | 2 412 347 |
| Varelager | 177 241 909 | 128 657 015 |
| Kundefordringer | 52 021 125 | 63 303 835 |
| Andre fordringer | 13 923 971 | 5 569 411 |
| Akvakulturtillatelser | 73 996 690 | 37 691 390 |
| Sum pantsatte eiendeler | 452 199 113 | 353 383 208 |




Kleiva Fiskefarm AS

Noter 2022

 BankID Signing
Børge Arvesen
2023-05-27

 BankID Signing
Johannes Arne
2023-05-29

 BankID Signing
Vibeke Marie Arvesen Aspdal
2023-05-29

 BankID Signing
Marius Arvesen
2023-05-31

Note 5 - Skattekostnad på ordinært resultat

Spesifikasjon av årets skattegrunnlag:

| | |
|--------------------------------------|-------------|
| Resultat før skattekostnader | 38 708 284 |
| + Permanente og andre forskjeller | -412 609 |
| + Endring i midlertidige forskjeller | -50 747 618 |
| + Mottatt konsernbidrag | 12 451 944 |
| = Inntekt | 0 |

Spesifikasjon av årets skattekostnad:

| | |
|---|-------------------|
| Beregnet skatt av årets resultat | -2 739 428 |
| = Sum betalbar skatt | -2 739 428 |
| +/- Endring i utsatt skatt (regnskapsført) | 11 164 477 |
| +/- Endring i utsatt skattefordel (regnskapsført) | 0 |
| = Ordinær skattekostnad | 8 425 049 |
| Skattesats i inntektsåret | 22 |

Betalbar skatt i balansen består av

| | |
|--------------------------------------|------------|
| Sum betalbar skatt | -2 739 428 |
| +/- Effekt av skatt på konsernbidrag | 2 739 428 |
| = Betalbar skatt i balansen | 0 |

Note 6 - Utsatt skatt

Utsatt skatt/utsatt skattefordel

| | 2022 | 2021 |
|---------------------------------------|--------------------|--------------------|
| + Driftsmidler inkl. goodwill | 11 955 290 | 10 721 613 |
| + Varebeholdning | 164 555 068 | 118 361 141 |
| + Utestående fordringer | -530 000 | -60 000 |
| + Leasingavtaler (ikke skm. aktivert) | 7 163 440 | 2 676 656 |
| + Gevinst- og tapskonto | 2 096 640 | 2 620 800 |
| + Pensjonspremie/- forpliktelse | -1 618 255 | -1 445 646 |
| = Grunnlag utsatt skatt | 183 622 182 | 132 874 564 |
| Utsatt skatt | 40 396 880 | 29 232 403 |




Kleiva Fiskefarm AS

Noter 2022

 BankID Signing
Børge Arvesen
2023-05-27

 BankID Signing
Johannes Arne
2023-05-29

 BankID Signing
Vibeke Marie Arvesen Aspdal
2023-05-29

 BankID Signing
Marius Arvesen
2023-05-31

Note 7 - Leieavtaler

Balanseført forpliktelse (gjeld) knyttet til finansielle leasingavtaler utgjør 39,67 mill pr 31.12.22. Forpliktelsen er beregnet som nåverdien av gjenstående leasingterminer. Forpliktelsen er representert som del av langsiktig gjeld til kredittinstitusjoner.

Balanseført verdi av driftsmidler anskaffet ved finansiell leasing omfatter en forflåte som er bokført under Maskiner og Anlegg.

| | | |
|------------------------|-------------|-------------|
| | 2022 | 2021 |
| Sum maskiner og anlegg | 46 834 167 | 35 790 000 |

Estimert leiebeløp som forfaller de kommende år er:

| | | | |
|----------|--------------|-------------------|--------------|
| | 2023: | 2024-2027: | 2028: |
| Nominell | 9 404 931 | 41 297 016 | 1 840 520 |
| Nåverdi | 8 899 614 | 35 664 263 | 1 374 847 |

Note 8 - Investeringer i tilknyttet selskap

Spesifikasjonen inneholder alle aksjer der eierandelen er over 20 % .

| Selskap / forretningskontor | Balanseført verdi | Eierandel |
|-----------------------------|-------------------|-----------|
| Astafjord Slakteri AS | 5 331 444 | 45 % |
| Astafjord Smolt AS | 19 825 465 | 48,85% |
| Håløy Havservice AS | 17 420 000 | 50 % |
| Astafjord Ocean Salmon AS | 500 000 | 50 % |
| Sum bokført verdi | 43 076 909 | |

Note 9 - Investeringer i aksjer og andeler

| | | |
|----------------------------|-------------|---------------|
| | I år | I fjor |
| Anskaffelseskost pr 31.12. | 2 248 613 | 2 248 613 |

Note 10 - Varer

| | | |
|----------------------|--------------------|--------------------|
| 1461 Beholdning For | 12 286 748 | 10 199 341 |
| 1463 Beholdning Fisk | 164 555 068 | 118 361 141 |
| 1468 Beholdning olje | 400 093 | 96 533 |
| Sum Varer | 177 241 909 | 128 657 015 |




Kleiva Fiskefarm AS

Noter 2022

 BankID Signing
Børge Arvesen
2023-05-27

 BankID Signing
Johannes Arne
2023-05-29

 BankID Signing
Vibeke Marie Arvesen Aspdal
2023-05-29

 BankID Signing
Marius Arvesen
2023-05-31

Note 11 - Bankinnskudd, kontanter o.l.

Skattetrekkinnskudd utgjør pr 31.12. i år kr 1 350 000 og utgjorde pr 31.12. i fjor kr 1 350 000.

Note 12 - Selskapskapital

Selskapet har kun en aksjeklasse. Aksjekapitalen består av 500 stk aksjer pålydende kr 1 000,-. Samlet aksjekapital utgjør kr 500 000,-. Selskapet har 1 aksjonærer:

| <i>Aksjonærens navn:</i> | <i>Eierandel</i> | <i>Antall aksjer:</i> |
|----------------------------|------------------|-----------------------|
| Magne Arvesen og Sønner AS | 100 % | 500 |

Selskapets tillitsmenn har indirekte eierandeler i selskapet via morselskapet Magne Arvesen & Sønner AS. Morselskapet utarbeider konsernregnskap, morselskapet har kontoradresse på Engenes.

Note 13 - Konsern

Konsernfordringer og -gjeld:

| Gruppe i balansen: | Pr 31.12. | Pr 01.01. |
|------------------------|-------------|-------------|
| Langsiktige fordringer | 159 122 783 | 168 725 555 |
| Kortsiktige fordringer | 19 025 168 | 267 486 |
| Kortsiktig gjeld | 0 | 28 877 149 |



Til generalforsamlingen i
Kleiva Fiskefarm AS

HrH Revisjon AS
Postboks 509, 9485 Harstad
Havnegata 4, 3. etg. 9404 Harstad
Foretaksregisteret: 980 404 277 MVA
Telefon: 90 40 41 40
E-post: harstad@hrh.no
Medlem av Den norske Revisorforening

UAVHENGIG REVISORS BERETNING FOR 2022

Konklusjon

Vi har revidert Kleiva Fiskefarm AS' årsregnskap som viser et overskudd på kr 30.283.234. Årsregnskapet består av balanse per 31. desember 2022, resultatregnskap og kontantstrømoppstilling for regnskapsåret avsluttet per denne datoen, og noter til årsregnskapet, herunder et sammendrag av viktige regnskapsprinsipper.

Etter vår mening

- oppfyller årsregnskapet gjeldende lovkrav, og
- gir årsregnskapet et rettviseende bilde av selskapets finansielle stilling per 31. desember 2022 og av dets resultat og kontantstrømmer for regnskapsåret avsluttet per denne datoen i samsvar med regnskapslovens regler og god regnskapsskikk i Norge.

Grunnlag for konklusjonen

Vi har gjennomført revisjonen i samsvar med de internasjonale revisjonsstandardene International Standards on Auditing (ISA-ene). Våre oppgaver og plikter i henhold til disse standardene er beskrevet nedenfor under Revisors oppgaver og plikter ved revisjonen av Årsregnskapet. Vi er uavhengige av selskapet slik det kreves i lov, forskrift og International Code of Ethics for Professional Accountants (inkludert internasjonale uavhengighetsstandarder) utstedt av the International Ethics Standards Board for Accountants (IESBA-reglene), og vi har overholdt våre øvrige etiske forpliktelser i samsvar med disse kravene. Innhentet revisjonsbevis er etter vår vurdering tilstrekkelig og hensiktsmessig som grunnlag for vår konklusjon.

Øvrig informasjon

Styret og daglig leder (ledelsen) er ansvarlige for informasjonen i årsberetningen. Vår konklusjon om årsregnskapet ovenfor dekker ikke informasjonen i årsberetningen.

I forbindelse med revisjonen av årsregnskapet er det vår oppgave å lese årsberetningen. Formålet er å vurdere hvorvidt det foreligger vesentlig inkonsistens mellom årsberetningen og årsregnskapet og den kunnskap vi har opparbeidet oss under revisjonen av årsregnskapet, eller hvorvidt informasjon i årsberetningen ellers fremstår som vesentlig feil. Vi har plikt til å rapportere dersom årsberetningen fremstår som vesentlig feil. Vi har ingenting å rapportere i så henseende.

Basert på kunnskapen vi har opparbeidet oss i revisjonen, mener vi at årsberetningen

- er konsistent med årsregnskapet og
- inneholder de opplysninger som skal gis i henhold til gjeldende lovkrav.



HrH Revisjon

Ledelsens ansvar for årsregnskapet

Ledelsen er ansvarlig for å utarbeide årsregnskapet og for at det gir et rettviseende bilde i samsvar med regnskapslovens regler og god regnskapsskikk i Norge. Ledelsen er også ansvarlig for slik intern kontroll som den finner nødvendig for å kunne utarbeide et årsregnskap som ikke inneholder vesentlig feilinformasjon, verken som følge av misligheter eller utilsiktede feil.

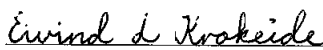
Ved utarbeidelsen av årsregnskapet må ledelsen ta standpunkt til selskapets evne til fortsatt drift og opplyse om forhold av betydning for fortsatt drift. Forutsetningen om fortsatt drift skal legges til grunn for årsregnskapet så lenge det ikke er sannsynlig at virksomheten vil bli avvirket.

Revisors oppgaver og plikter ved revisjonen av årsregnskapet

Vårt mål er å oppnå betryggende sikkerhet for at årsregnskapet som helhet ikke inneholder vesentlig feilinformasjon, verken som følge av misligheter eller utilsiktede feil, og å avgi en revisjonsberetning som inneholder vår konklusjon. Betryggende sikkerhet er en høy grad av sikkerhet, men ingen garanti for at en revisjon utført i samsvar med ISA-ene, alltid vil avdekke vesentlig feilinformasjon som eksisterer. Feilinformasjon kan oppstå som følge av misligheter eller utilsiktede feil. Feilinformasjon blir vurdert som vesentlig dersom den enkeltvis eller samlet med rimelighet kan forventes å påvirke økonomiske beslutninger som brukerne foretar basert på årsregnskapet.

For videre beskrivelse av revisors oppgaver og plikter vises det til <https://revisorforeningen.no/revisjonsberetninger>

Harstad, 24. juli 2023
HrH Revisjon AS


Eivind Lorentzen Krokeide
statsautorisert revisor



Kleiva Fiskefarm AS

Kontantstrømoppstilling

| | Note | 2022 | 2021 |
|--|------|---------------------|---------------------|
| Kontantstrømmer fra operasjonelle aktiviteter | | | |
| Resultat før skattekostnad | | 38 708 284 | 14 657 244 |
| - Periodens betalte skatt | | 12 196 886 | 0 |
| + Tap / - Vinning ved salg av anleggsmidler | | 113 878 | (1 182 817) |
| + Ordinære avskrivninger | | 17 528 153 | 17 650 959 |
| +/- Endring i varelager | | (48 584 895) | 66 248 069 |
| +/- Endring i kundefordringer | | 11 282 710 | (37 205 338) |
| +/- Endring i leverandørgjeld | | (6 365 232) | 19 612 886 |
| +/- Endringer i pensjonsavsetninger | | 172 608 | 222 417 |
| +/- Endring i andre tidsavgrensingsposter | | (5 724 244) | (35 264 516) |
| = Nto. kontantstrøm fra operasjonelle aktiviteter | | (5 065 624) | 44 738 904 |
| Kontantstrømmer fra investeringsaktiviteter | | | |
| - Utbetalinger ved kjøp av varige driftsmidler | | 70 801 191 | 11 859 024 |
| - Utbet. ved kjøp av aksjer og andeler | | 1 972 788 | 0 |
| - Utbetalinger ved kjøp av andre investeringer | | (9 742 182) | 30 028 647 |
| = Nto. kontantstrøm fra investeringsaktiviteter | | (63 031 798) | (41 887 671) |
| Kontantstrømmer fra finansieringsaktiviteter | | | |
| - Utbet. ved nedbetaling av langsiktig gjeld | | (56 835 507) | (102 617 572) |
| +/- Netto endring i kassekreditt | | 0 | (26 691 220) |
| +/- Inn-/Utbetalinger av konsernbidrag | | (28 877 149) | 0 |
| = Nto. kontantstrøm fra finansieringsaktiviteter | | 27 958 358 | 75 926 352 |
| = Netto endring i kontanter mv | | (40 139 064) | 78 777 585 |
| + Beholdning av kontanter 01.01. | | 80 227 804 | 1 450 219 |
| = Kontantbeholdning 31.12. | | 40 088 740 | 80 227 804 |
| Kontantbeholdning mv framkommer slik: | | | |
| Kontanter og bankinnskudd pr 31.12. | | 38 738 740 | 78 877 804 |
| + Skattetrekkinnskudd o.l. pr 31.12. | | 1 350 000 | 1 350 000 |
| = Beholdning av kontanter mv 31.12. | | 40 088 740 | 80 227 804 |