



ÅRSREGNSKAPET FOR REGNSKAPSÅRET 2024 - GENERELL INFORMASJON

Enheten

Organisasjonsnummer: 913 037 804
Organisasjonsform: Aksjeselskap
Foretaksnavn: HVITEVARESERVICE BERGEN AS
Forretningsadresse: Totlandsvegen 2
5224 NESTTUN

Regnskapsår

Årsregnskapets periode: 01.01.2024 - 31.12.2024

Konsern

Morselskap i konsern: Nei

Regnskapsregler

Regler for små foretak benyttet: Ja
Benyttet ved utarbeidelsen av årsregnskapet til selskapet: Regnskapslovens alminnelige regler

Årsregnskapet fastsatt av kompetent organ

Bekreftet av representant for selskapet: PAHR REGNSKAP & RÅDGIVNING AS

Dato for fastsettelse av årsregnskapet: 06.03.2025

Grunnlag for avgivelse

År 2024: Årsregnskapet er elektronisk innlevert
År 2023: Tall er hentet fra elektronisk innlevert årsregnskap fra 2024

Det er ikke krav til at årsregnskapet m.v. som sendes til Regnskapsregisteret er undertegnet. Kontrollen på at dette er utført ligger hos revisor/enhetens øverste organ. Sikkerheten ivaretas ved at innsender har rolle/rettighet for innsending av årsregnskapet via Altinn, og ved at det bekreftes at årsregnskapet er fastsatt av kompetent organ.

Brønnøysundregistrene, 11.03.2025



Brønnøysundregistrene

Brønnøysundregistrene Årsregnskap regnskapsåret 2024 for 913037804

Postadresse: 8910 Brønnøysund

Telefoner: Opplysningstelefonen 75 00 75 00 Telefaks 75 00 75 05

E-post: firmapost@brreg.no Internett: www.brreg.no

Organisasjonsnummer: 974 760 673



Resultatregnskap

Beløp i: NOK	Note	2024	2023
RESULTATREGNSKAP			
Inntekter			
Salgsinntekt		6 618 530	6 057 820
Annen driftsinntekt		35	133 628
Sum inntekter		6 618 565	6 191 448
Kostnader			
Varekostnad		2 270 928	2 336 162
Lønnskostnad	1, 2	2 789 303	2 600 645
Avskrivning av driftsmidler og immaterielle eiendeler	3	11 851	11 338
Annen driftskostnad		1 084 650	1 888 165
Sum kostnader		6 156 732	6 836 310
Driftsresultat		461 833	-644 862
Finansinntekter og finanskostnader			
Annen renteinntekt		1 177	551
Annen finansinntekt		2 356	2 701
Sum finansinntekter		3 533	3 252
Annen rentekostnad		46 127	36 838
Annen finanskostnad			50
Sum finanskostnader		46 127	36 888
Netto finans		-42 593	-33 636
Ordinært resultat før skattekostnad		419 239	-678 498
Skattekostnad på resultat	4		
Ordinært resultat etter skattekostnad		419 239	-678 498
Årsresultat	5, 6	419 239	-678 498
Årsresultat etter minoritetsinteresser		419 239	-678 498
Totalresultat		419 239	-678 498



Resultatregnskap

Beløp i: NOK	Note	2024	2023
Overføringer og disponeringer			
Udekket tap			-515 775
Avsatt til annen egenkapital		419 239	
Overført fra annen egenkapital			-162 723
Sum overføringer og disponeringer		419 239	-678 498



Balanse

Beløp i: NOK	Note	2024	2023
BALANSE - EIENDELER			
Anleggsmidler			
Immaterielle eiendeler			
Utsatt skattefordel	4		
Varige driftsmidler			
Tomter, bygninger o.a. fast eiendom	3		
Maskiner og anlegg	3		
Skip og flytende installasjoner	3		
Driftsløsøre, inventar o.a. utstyr	3	11 902	23 753
Sum varige driftsmidler		11 902	23 753
Finansielle anleggsmidler			
Andre langsiktige fordringer		14 757	25 174
Sum finansielle anleggsmidler		14 757	25 174
Sum anleggsmidler		26 659	48 927
Omløpsmidler			
Varer			
Sum varer		459 422	508 549
Fordringer			
Kundefordringer		904 247	1 189 312
Andre kortsiktige fordringer		6 935	10 976
Sum fordringer		911 183	1 200 288
Bankinnskudd, kontanter og lignende			
Bankinnskudd, kontanter o.l.		107 041	113 196
Sum bankinnskudd, kontanter og lignende		107 041	113 196
Sum omløpsmidler		1 477 646	1 822 033
SUM EIENDELER		1 504 305	1 870 960



Balanse

Beløp i: NOK	Note	2024	2023
BALANSE - EGENKAPITAL OG GJELD			
Egenkapital			
Innskutt egenkapital			
Aksjekapital	7	30 000	30 000
Beholdning av egne aksjer	7		
Sum innskutt egenkapital		30 000	30 000
Opptjent egenkapital			
Annen egenkapital	5		
Udekket tap	5	96 536	515 775
Sum opptjent egenkapital		-96 536	-515 775
Sum egenkapital	6	-66 536	-485 775
Gjeld			
Langsiktig gjeld			
Utsatt skatt	4		
Annen langsiktig gjeld			
Sum langsiktig gjeld		0	0
Kortsiktig gjeld			
Gjeld til kredittinstitusjoner		470 310	151 306
Leverandørgjeld		300 493	1 526 241
Betalbar skatt	4		
Skyldig offentlige avgifter		478 337	306 218
Annen kortsiktig gjeld		321 700	372 970
Sum kortsiktig gjeld		1 570 840	2 356 735
Sum gjeld		1 570 840	2 356 735
SUM EGENKAPITAL OG GJELD		1 504 305	1 870 960



Brønnøysundregistrene

ÅRSREGNSKAP FOR REGNSKAPSÅRET 2024 - GENERELL INFORMASJON

Journalnummer: 2025 328738

Enheten

Organisasjonsnummer: 913 037 804
Organisasjonsform: Aksjeselskap
Foretaksnavn: HVITEVARESERVICE BERGEN AS
Forretningsadresse: Totlandsvegen 2
5224 NESTUN

Regnskapsår

Årsregnskapets periode: 01.01.2024 - 31.12.2024

Konsern

Morselskap i konsern: Nei

Regnskapsregler

Regler for små foretak benyttet: Ja
Benyttet ved utarbeidelsen av
årsregnskapet til selskapet: Regnskapslovens alminnelige regler

Årsregnskapet fastsatt av kompetent organ

Bekreftet av representant for selskapet: PAHR REGNSKAP & RÅDGIVNING AS
Dato for fastsettelse av årsregnskapet: 06.03.2025

Revisjon

Selskapet har besluttet at årsregnskapet
ikke skal revideres: Ja
Årsregnskapet er utarbeidet av ekstern
autorisert regnskapsfører: Ja
Ekstern autorisert regnskapsfører har i
løpet av regnskapsåret bistått ved den
løpende regnskapsføringen eller utført
andre tjenester for selskapet enn å
utarbeide årsregnskapet: Ja

Grunnlag for avgivelse

År 2024: Årsregnskap er elektronisk innlevert.
År 2023: Tall er hentet fra elektronisk innlevert årsregnskap fra 2024.

Det er ikke krav til at årsregnskapet m.v. som sendes til Regnskapsregisteret er undertegnet. Kontrollen på at dette er utført ligger hos revisor/enhetens øverste organ. Sikkerheten ivaretas ved at innsender har rolle/rettighet for innsending av årsregnskapet via Altinn, og ved at det bekreftes at årsregnskapet er fastsatt av kompetent organ.

Brønnøysundregistrene, 10.03.2025

Brønnøysundregistrene
Postadresse: Postboks 900, 8910 Brønnøysund
Telefon: 75 00 75 00
E-post: firmapost@brreg.no Internett: www.brreg.no
Organisasjonsnummer: 974 760 673



Organisasjonsnr: 913 037 804
HVITEVARESERVICE BERGEN AS

RESULTATREGNSKAP

Beløp i: NOK	Note	2024	2023
RESULTATREGNSKAP			
Inntekter			
Salgsinntekt		6 618 530	6 057 820
Annen driftsinntekt		35	133 628
Sum inntekter		6 618 565	6 191 448
Kostnader			
Varekostnad		2 270 928	2 336 162
Lønnskostnad	1, 2	2 789 303	2 600 645
Avskrivning av driftsmidler og immaterielle eiendeler	3	11 851	11 338
Annen driftskostnad		1 084 650	1 888 165
Sum kostnader		6 156 732	6 836 310
Driftsresultat		461 833	-644 862
Finansinntekter og finanskostnader			
Annen renteinntekt		1 177	551
Annen finansinntekt		2 356	2 701
Sum finansinntekter		3 533	3 252
Annen rentekostnad		46 127	36 838
Annen finanskostnad			50
Sum finanskostnader		46 127	36 888
Netto finans		-42 593	-33 636
Ordinært resultat før skattekostnad			
Skattekostnad på resultat	4	419 239	-678 498
Ordinært resultat etter skattekostnad		419 239	-678 498
Årsresultat	5, 6	419 239	-678 498
Årsresultat etter minoritetsinteresser		419 239	-678 498
Totalresultat		419 239	-678 498
Overføringer og disponeringer			
Udekket tap			-515 775
Avsatt til annen egenkapital		419 239	
Overført fra annen egenkapital			-162 723



Sum overføringer og
disponeringer

419 239

-678 498



Organisasjonsnr: 913 037 804
HVITEVARESERVICE BERGEN AS

BALANSE

Beløp i: NOK	Note	2024	2023
BALANSE - EIENDELER			
Anleggsmidler			
Immaterielle eiendeler			
Utsatt skattefordel	4		
Varige driftsmidler			
Tomter, bygninger o.a. fast eiendom	3		
Maskiner og anlegg	3		
Skip og flytende installasjoner	3		
Driftsløsøre, inventar o. a. utstyr	3	11 902	23 753
Sum varige driftsmidler		11 902	23 753
Finansielle anleggsmidler			
Andre langsiktige fordringer		14 757	25 174
Sum finansielle anleggsmidler		14 757	25 174
Sum anleggsmidler		26 659	48 927
Omløpsmidler			
Varer			
Sum varer		459 422	508 549
Fordringer			
Kundefordringer		904 247	1 189 312
Andre kortsiktige fordringer		6 935	10 976
Sum fordringer		911 183	1 200 288
Bankinnskudd, kontanter og lignende			
Bankinnskudd, kontanter o. l.		107 041	113 196
Sum bankinnskudd, kontanter og lignende		107 041	113 196
Sum omløpsmidler		1 477 646	1 822 033
SUM EIENDELER		1 504 305	1 870 960

BALANSE - EGENKAPITAL OG GJELD

Egenkapital



Innskutt egenkapital			
Aksjekapital	7	30 000	30 000
Beholdning av egne aksjer	7		
Sum innskutt egenkapital		30 000	30 000
Opptjent egenkapital			
Annen egenkapital	5		
Udekket tap	5	96 536	515 775
Sum opptjent egenkapital		-96 536	-515 775
Sum egenkapital	6	-66 536	-485 775
Gjeld			
Langsiktig gjeld			
Utsatt skatt	4		
Annen langsiktig gjeld			
Sum langsiktig gjeld		0	0
Kortsiktig gjeld			
Gjeld til			
kredittinstitusjoner		470 310	151 306
Leverandørgjeld		300 493	1 526 241
Betalbar skatt	4		
Skyldig offentlige avgifter		478 337	306 218
Annen kortsiktig gjeld		321 700	372 970
Sum kortsiktig gjeld		1 570 840	2 356 735
Sum gjeld		1 570 840	2 356 735
SUM EGENKAPITAL OG GJELD		1 504 305	1 870 960



Organisasjonsnr: 913 037 804
HVITEVARESERVICE BERGEN AS

NOTEOPPLYSNINGER - SELSKAP - alle poster oppgitt i hele tall

Note
2

Antall årsverk i regnskapsåret
3.00

<u>Sum</u>	<u>Beløp</u>
<u>Balanseført verdi 31.12.</u>	<u>Varige driftsmidler Immaterielle eiend.</u>

Konsernregnskap

Morselskapet sitt navn

Forretningskontor for morselskapet

Begrunnelse for at datterselskap er utelatt fra konsolideringen

<u>Samlet beløp - tilknyttet selskap</u>	<u>Årets</u>	<u>Fjorårets</u>
--	--------------	------------------

<u>Samlet beløp - foretak i samme konsern</u>	<u>Årets</u>	<u>Fjorårets</u>
---	--------------	------------------

<u>Samlet beløp - foretak i samme konsern</u>	<u>Årets</u>	<u>Fjorårets</u>
---	--------------	------------------

<u>Samlet beløp - felles kontrollert virksomhet</u>	<u>Årets</u>	<u>Fjorårets</u>
---	--------------	------------------

<u>Pantstillelse</u>	<u>Beløp</u>
----------------------	--------------

<u>Beholdning av egne aksjer</u>	<u>Antall</u>	<u>Pålydende</u>	<u>Andel av aksjek.</u>
----------------------------------	---------------	------------------	-------------------------



BankID Signing
Hans Petter Dammen
2025-03-07



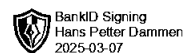
Årsregnskap 2024

Hvitevareservice Bergen AS

Resultatregnskap
Balanse
Noter til regnskapet



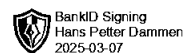
Org.nr.: 913 037 804



RESULTATREGNSKAP

HVITEVARESERVICE BERGEN AS

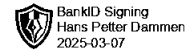
DRIFTSINNEKTER OG DRIFTSKOSTNADER	Note	2024	2023
Salgsinntekt		6 618 530	6 057 820
Annen driftsinntekt		35	133 628
Sum driftsinntekter		6 618 565	6 191 448
Varekostnad		2 270 928	2 336 162
Lønnskostnad	1, 2	2 789 303	2 600 645
Avskrivning av driftsmidler og immaterielle eiendeler	3	11 851	11 338
Annen driftskostnad		1 084 650	1 888 165
Sum driftskostnader		6 156 732	6 836 310
Driftsresultat		461 833	-644 862
FINANSINNEKTER OG FINANSKOSTNADER			
Annen renteinntekt		1 177	551
Annen finansinntekt		2 356	2 701
Annen rentekostnad		46 127	36 838
Annen finanskostnad		0	50
Resultat av finansposter		-42 593	-33 636
Resultat før skattekostnad		419 239	-678 498
Årsresultat	5, 6	419 239	-678 498
OVERFØRINGER			
Overført til udekket tap		-419 239	515 775
Overført fra annen egenkapital		0	162 723
Sum overføringer		419 239	-678 498



BALANSE

HVITEVARESERVICE BERGEN AS

EIENDELER	Note	2024	2023
ANLEGGSMIDLER			
IMMATERIELLE EIENDELER			
VARIGE DRIFTSMIDLER			
Driftsløsøre, inventar o.a. utstyr	3	11 902	23 753
Sum varige driftsmidler		11 902	23 753
FINANSIELLE ANLEGGSMIDLER			
Andre langsiktige fordringer		14 757	25 174
Sum finansielle anleggsmidler		14 757	25 174
Sum anleggsmidler		26 659	48 927
OMLØPSMIDLER			
Lager av varer og annen beholdning		459 422	508 549
FORDRINGER			
Kundefordringer		904 247	1 189 312
Andre kortsiktige fordringer		6 935	10 976
Sum fordringer		911 183	1 200 288
INVESTERINGER			
Bankinnskudd, kontanter o.l.		107 041	113 196
Sum omløpsmidler		1 477 646	1 822 033
Sum eiendeler		1 504 305	1 870 960



BALANSE

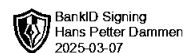
HVITEVARESERVICE BERGEN AS

EGENKAPITAL OG GJELD	Note	2024	2023
EGENKAPITAL			
INNSKUTT EGENKAPITAL			
Aksjekapital	7	30 000	30 000
Sum innskutt egenkapital		30 000	30 000
OPPTJENT EGENKAPITAL			
Udekket tap	5	-96 536	-515 775
Sum opptjent egenkapital		-96 536	-515 775
Sum egenkapital	6	-66 536	-485 775
GJELD			
AVSETNING FOR FORPLIKTELSER			
ANNEN LANGSIKTIG GJELD			
KORTSIKTIG GJELD			
Gjeld til kredittinstitusjoner		470 310	151 306
Leverandørgjeld		300 493	1 526 241
Skyldig offentlige avgifter		478 337	306 218
Annen kortsiktig gjeld		321 700	372 970
Sum kortsiktig gjeld		1 570 840	2 356 735
Sum gjeld		1 570 840	2 356 735
Sum egenkapital og gjeld		1 504 305	1 870 960

06.03.2025

Styret i Hvitevareservice Bergen AS

HANS PETTER DAMMEN
styreleder/daglig leder



Regnskapsprinsipper

Årsregnskapet er satt opp i samsvar med regnskapsloven og NRS 8 - God regnskapsskikk for små foretak.

DRIFTSINNTEKTER

Inntektsføring ved salg av varer skjer på leveringstidspunktet. Tjenester inntektsføres etter hvert som de leveres.

SKATT

Skattekostnaden i resultatregnskapet omfatter både periodens betalbare skatt og endring i utsatt skatt. Utsatt skatt er beregnet med 22 % på grunnlag av de midlertidige forskjeller som eksisterer mellom regnskapsmessige og skattemessige verdier, samt ligningsmessig underskudd til fremføring ved utgangen av regnskapsåret. Skatteøkende og skattereduserende midlertidige forskjeller som reverserer eller kan reverseres i samme periode er utlignet og nettoført.

KLASSIFISERING OG VURDERING AV ANLEGGSMIDLER

Anleggsmidler omfatter eiendeler bestemt til varig eie og bruk. Anleggsmidler er vurdert til anskaffelseskost. Varige driftsmidler balanseføres og avskrives over driftsmidlets økonomiske levetid.

KLASSIFISERING OG VURDERING AV OMLØPSMIDLER

Omløpsmidler og kortsiktig gjeld omfatter normalt poster som forfaller til betaling innen ett år etter balansedagen, samt poster som knytter seg til varekretsløpet. Omløpsmidler vurderes til laveste verdi av anskaffelseskost og virkelig verdi.

VARER

Varer er vurdert til det laveste av anskaffelseskost og netto salgsverdi.

FORDRINGER

Kundefordringer og andre fordringer oppføres til pålydende etter fradrag for avsetning til forventet tap. Avsetning til tap gjøres på grunnlag av en individuell vurdering av de enkelte fordringene.

Note 1 Lån og sikkerhetsstillelse til medlemmer av styrende organer

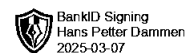
Det er ikke gitt lån eller sikkerhetsstillelse til medlemmer av styrende organer.

Note 2 Lønnskostnader og antall årsverk

LØNNSKOSTNADER

	2024	2023
Lønninger	2 269 364	2 142 171
Arbeidsgiveravgift	364 642	327 296
Pensjonskostnader	49 682	48 486
Andre ytelser	105 615	82 692
Sum	2 789 303	2 600 645

Selskapet har i 2024 sysselsatt 3 årsverk.



Note 3 Anleggsmidler

	Driftsløsoere, inventar ol.	Sum
Anskaffelseskost pr. 01.01.24	46 924	46 924
= Anskaffelseskost 31.12.24	46 924	46 924
Akkumulerte avskrivninger 31.12.24	35 022	35 022
= Bokført verdi 31.12.24	11 902	11 902
Årets ordinære avskrivninger	11 851	11 851
Økonomisk levetid	3-5 år	

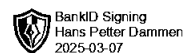
Note 4 Skatt

Årets skattekostnad	2024	2023
Resultatført skatt på ordinært resultat:		
Betalbar skatt	0	0
Endring i utsatt skattefordel	0	0
Skattekostnad ordinært resultat	0	0
Skattepliktig inntekt:		
Resultat før skatt	419 239	-678 498
Permanente forskjeller	16 871	21 175
Endring i midlertidige forskjeller	142 063	-43 685
Anvendelse av fremførbart underskudd	-578 173	0
Skattepliktig inntekt	0	-701 008
Betalbar skatt i balansen:		
Betalbar skatt på årets resultat	0	0
Sum betalbar skatt i balansen	0	0

Skatteeffekten av midlertidige forskjeller og underskudd til fremføring som har gitt opphav til utsatt skatt og utsatte skattefordeler, spesifisert på typer av midlertidige forskjeller

	2024	2023	Endring
Varige driftsmidler	11 902	-288	-12 190
Varebeholdning	0	198 188	198 188
Fordringer	-150 215	-194 150	-43 935
Sum	-138 313	3 750	142 063
Akkumulert fremførbart underskudd	-122 835	-701 008	-578 173
Inngår ikke i beregningen av utsatt skatt	261 148	678 750	417 602
Grunnlag for utsatt skattefordel	0	-18 508	-18 508
Utsatt skattefordel (22 %)	0	-4 072	-4 072

I henhold til God regnskapsskikk for små foretak balanseføres ikke utsatt skattefordel.



Note 5 Fortsatt drift

Resultatet for 2024 viser et overskudd på kr. 419 239 etter skatt, mot et underskudd på kr. -678 498 i 2023. Aksjekapitalen er fortsatt tapt, men selskapet dekker dette ved gjeld til eier, det er lånt inn kr 300 000 i 2025. Omsetningen forventes fortsatt å gi positive bidrag til resultatet i årene som kommer og kostnadsreducerende tiltak fortsetter. Styret vurderer at forutsetningene for fortsatt drift er til stede og legger det til grunn for sin virksomhet.

Note 6 Egenkapital

	Aksjekapital	Overkurs	Annen Innskutt egenkapital	Udekket tap	Sum egenkapital
Pr. 31.12.2023	30 000	0	0	-515 775	-485 775
Årets resultat				419 239	419 239
Pr 31.12.2024	30 000	0	0	-96 536	-66 536

Note 7 Aksjonærer

AKSJEKAPITALEN I HVITEVARESERVICE BERGEN AS PR. 31.12 BESTÅR AV:

	Antall	Pålydende	Bokført
Ordinære aksjer	30 000	1,0	30 000
Sum	30 000		30 000

EIERSTRUKTUR

De største aksjonærene i % pr. 31.12 var:

	Ordinære	Eierandel	Stemmeandel
HANS PETTER DAMMEN	30 000	100,0	100,0

AKSJER EIET AV MEDLEMMER I STYRET OG DAGLIG LEDER:

Navn	Verv	Ordinære
HANS PETTER DAMMEN	styreleder/daglig leder	30 000
Totalt antall aksjer		30 000