



ÅRSREGNSKAPET FOR REGNSKAPSÅRET 2024 - GENERELL INFORMASJON

Enheten

Organisasjonsnummer: 922 736 200
Organisasjonsform: Aksjeselskap
Foretaksnavn: PERGUS AS
Forretningsadresse: Tungasletta 8
7047 TRONDHEIM

Regnskapsår

Årsregnskapets periode: 01.01.2024 - 31.12.2024

Konsern

Morselskap i konsern: Nei

Regnskapsregler

Regler for små foretak benyttet: Ja
Benyttet ved utarbeidelsen av årsregnskapet til selskapet: Regnskapslovens alminnelige regler

Årsregnskapet fastsatt av kompetent organ

Bekreftet av representant for selskapet: Are-Kristian Walberg
Dato for fastsettelse av årsregnskapet: 28.01.2025

Grunnlag for avgivelse

År 2024: Årsregnskapet er elektronisk innlevert
År 2023: Tall er hentet fra elektronisk innlevert årsregnskap fra 2024

Det er ikke krav til at årsregnskapet m.v. som sendes til Regnskapsregisteret er undertegnet. Kontrollen på at dette er utført ligger hos revisor/enhetens øverste organ. Sikkerheten ivaretas ved at innsender har rolle/rettighet for innsending av årsregnskapet via Altinn, og ved at det bekreftes at årsregnskapet er fastsatt av kompetent organ.

Brønnøysundregistrene, 20.02.2026



Resultatregnskap

Beløp i: NOK	Note	2024	2023
RESULTATREGNSKAP			
Inntekter			
Salgsinntekt		6 759 693	6 970 997
Sum inntekter		6 759 693	6 970 997
Kostnader			
Lønnskostnad	1	4 281 412	4 843 664
Avskrivning av driftsmidler og immaterielle eiendeler	2	31 711	25 362
Nedskrivning av varige driftsmidler og immaterielle eiendeler	2		
Annen driftskostnad		1 189 545	1 053 118
Sum kostnader		5 502 669	5 922 144
Driftsresultat		1 257 025	1 048 854
Finansinntekter og finanskostnader			
Annen renteinntekt		25 431	10 797
Annen finansinntekt			238
Sum finansinntekter		25 431	11 035
Annen rentekostnad		1 199	
Sum finanskostnader		1 199	
Netto finans		24 232	11 035
Ordinært resultat før skattekostnad		1 281 256	1 059 888
Skattekostnad på resultat	3	290 170	242 528
Ordinært resultat etter skattekostnad		991 086	817 360
Årsresultat	4	991 086	817 360
Årsresultat etter minoritetsinteresser		991 086	817 360
Totalresultat		991 086	817 360
Overføringer og disponeringer			
Tilleggsutbytte	4	810 000	690 000



Resultatregnskap

Beløp i: NOK	Note	2024	2023
Avsatt til annen egenkapital	4	181 086	127 360
Sum overføringer og disponeringer	4	991 086	817 360



Balanse

Beløp i: NOK	Note	2024	2023
BALANSE - EIENDELER			
Anleggsmidler			
Immaterielle eiendeler			
Utsatt skattefordel	3	53 404	19 627
Sum immaterielle eiendeler		53 404	19 627
Varige driftsmidler			
Driftsløsøre, inventar o.a. utstyr	2	36 745	68 456
Sum varige driftsmidler		36 745	68 456
Sum anleggsmidler		90 149	88 083
Omløpsmidler			
Varer			
Fordringer			
Kundefordringer		750 475	911 735
Andre kortsiktige fordringer		105 961	163 387
Sum fordringer		856 436	1 075 121
Bankinnskudd, kontanter og lignende			
Bankinnskudd, kontanter o.l.	5	1 678 134	1 458 438
Sum bankinnskudd, kontanter og lignende		1 678 134	1 458 438
Sum omløpsmidler		2 534 570	2 533 559
SUM EIENDELER		2 624 719	2 621 643
BALANSE - EGENKAPITAL OG GJELD			
Egenkapital			
Innskutt egenkapital			
Aksjekapital	6	240 000	240 000
Sum innskutt egenkapital	4	240 000	240 000



Balanse

Beløp i: NOK	Note	2024	2023
Opptjent egenkapital			
Annen egenkapital	4	1 160 019	978 933
Sum opptjent egenkapital		1 160 019	978 933
Sum egenkapital		1 400 019	1 218 933
Sum langsiktig gjeld		0	0
Kortsiktig gjeld			
Leverandørgjeld		35 572	36 914
Betalbar skatt	3	323 947	257 945
Skyldig offentlige avgifter		456 789	634 121
Annen kortsiktig gjeld		408 392	473 730
Sum kortsiktig gjeld		1 224 700	1 402 710
Sum gjeld		1 224 700	1 402 710
SUM EGENKAPITAL OG GJELD		2 624 719	2 621 643



Brønnøysundregistrene

ÅRSREGNSKAP FOR REGNSKAPSÅRET 2024 - GENERELL INFORMASJON

Journalnummer: 2025 304006

Enheten

Organisasjonsnummer: 922 736 200
Organisasjonsform: Aksjeselskap
Foretaksnavn: PERGUS AS
Forretningsadresse: Tungasletta 8
7047 TRONDHEIM

Regnskapsår

Årsregnskapets periode: 01.01.2024 - 31.12.2024

Konsern

Morselskap i konsern: Nei

Regnskapsregler

Regler for små foretak benyttet: Ja
Benyttet ved utarbeidelsen av
årsregnskapet til selskapet: Regnskapslovens alminnelige regler

Årsregnskapet fastsatt av kompetent organ

Bekreftet av representant for selskapet: Are-Kristian Walberg
Dato for fastsettelse av årsregnskapet: 28.01.2025

Grunnlag for avgivelse

År 2024: Årsregnskap er elektronisk innlevert.
År 2023: Tall er hentet fra elektronisk innlevert årsregnskap fra 2024.

Det er ikke krav til at årsregnskapet m.v. som sendes til Regnskapsregisteret er undertegnet. Kontrollen på at dette er utført ligger hos revisor/enhetens øverste organ. Sikkerheten ivaretas ved at innsender har rolle/rettighet for innsending av årsregnskapet via Altinn, og ved at det bekreftes at årsregnskapet er fastsatt av kompetent organ.

Brønnøysundregistrene, 30.01.2025



Organisasjonsnr: 922 736 200
PERGUS AS

RESULTATREGNSKAP

Beløp i: NOK	Note	2024	2023
RESULTATREGNSKAP			
Inntekter			
Salgsinntekt		6 759 693	6 970 997
Sum inntekter		6 759 693	6 970 997
Kostnader			
Lønnskostnad	1	4 281 412	4 843 664
Avskrivning av driftsmidler og immaterielle eiendeler	2	31 711	25 362
Nedskrivning av varige driftsmidler og immaterielle eiendeler	2		
Annen driftskostnad		1 189 545	1 053 118
Sum kostnader		5 502 669	5 922 144
Driftsresultat		1 257 025	1 048 854
Finansinntekter og finanskostnader			
Annen renteinntekt		25 431	10 797
Annen finansinntekt			238
Sum finansinntekter		25 431	11 035
Annen rentekostnad		1 199	
Sum finanskostnader		1 199	
Netto finans		24 232	11 035
Ordinært resultat før skattekostnad			
Skattekostnad på resultat	3	1 281 256	1 059 888
Skattekostnad på resultat		290 170	242 528
Ordinært resultat etter skattekostnad		991 086	817 360
Årsresultat	4	991 086	817 360
Årsresultat etter minoritetsinteresser		991 086	817 360
Totalresultat		991 086	817 360
Overføringer og disponeringer			
Tilleggsutbytte	4	810 000	690 000
Avsatt til annen egenkapital	4	181 086	127 360
Sum overføringer og disponeringer	4	991 086	817 360





Organisasjonsnr: 922 736 200
PERGUS AS

BALANSE

Beløp i: NOK	Note	2024	2023
BALANSE - EIENDELER			
Anleggsmidler			
Immaterielle eiendeler			
Utsatt skattefordel	3	53 404	19 627
Sum immaterielle eiendeler		53 404	19 627
Varige driftsmidler			
Driftsløsøre, inventar o. a. utstyr	2	36 745	68 456
Sum varige driftsmidler		36 745	68 456
Sum anleggsmidler		90 149	88 083
Omløpsmidler			
Varer			
Fordringer			
Kundefordringer		750 475	911 735
Andre kortsiktige fordringer		105 961	163 387
Sum fordringer		856 436	1 075 121
Bankinnskudd, kontanter og lignende			
Bankinnskudd, kontanter o. l.	5	1 678 134	1 458 438
Sum bankinnskudd, kontanter og lignende		1 678 134	1 458 438
Sum omløpsmidler		2 534 570	2 533 559
SUM EIENDELER		2 624 719	2 621 643
BALANSE - EGENKAPITAL OG GJELD			
Egenkapital			
Innskutt egenkapital			
Aksjekapital	6	240 000	240 000
Sum innskutt egenkapital	4	240 000	240 000
Opptjent egenkapital			
Annen egenkapital	4	1 160 019	978 933
Sum opptjent egenkapital		1 160 019	978 933
Sum egenkapital		1 400 019	1 218 933
Sum langsiktig gjeld		0	0



Kortsiktig gjeld		
Leverandørgjeld	35 572	36 914
Betalbar skatt	323 947	257 945
Skyldig offentlige avgifter	456 789	634 121
Annen kortsiktig gjeld	408 392	473 730
Sum kortsiktig gjeld	1 224 700	1 402 710
Sum gjeld	1 224 700	1 402 710
SUM EGENKAPITAL OG GJELD	2 624 719	2 621 643



Organisasjonsnr: 922 736 200
PERGUS AS

NOTEOPPLYSNINGER - SELSKAP - alle poster oppgitt i hele tall

Note

Antall årsverk i regnskapsåret
3.00

<u>Sum</u>	<u>Beløp</u>
<u>Balanseført verdi 31.12.</u>	<u>Varige driftsmidler Immaterielle eiend.</u>

Konsernregnskap

Morselskapet sitt navn

Forretningskontor for morselskapet

Begrunnelse for at datterselskap er utelatt fra konsolideringen

<u>Samlet beløp - tilknyttet selskap</u>	<u>Årets</u>	<u>Fjorårets</u>
--	--------------	------------------

<u>Samlet beløp - foretak i samme konsern</u>	<u>Årets</u>	<u>Fjorårets</u>
---	--------------	------------------

<u>Samlet beløp - foretak i samme konsern</u>	<u>Årets</u>	<u>Fjorårets</u>
---	--------------	------------------

<u>Samlet beløp - felles kontrollert virksomhet</u>	<u>Årets</u>	<u>Fjorårets</u>
---	--------------	------------------

<u>Pantstillelse</u>	<u>Beløp</u>
----------------------	--------------

<u>Beholdning av egne aksjer</u>	<u>Antall</u>	<u>Pålydende</u>	<u>Andel av aksjek.</u>
----------------------------------	---------------	------------------	-------------------------



Til generalforsamlingen i

Pergus AS

Systemrevisjon Øst AS

Statsautorisert revisor

Havnegata 9
7010 Trondheim
Telefon 97 72 90 75
E-post gus@systemrev.no
Org.nr. 967 484 415

Medlem av Den norske Revisorforening

Uavhengig revisors beretning 2024

Konklusjon

Vi har revidert Pergus AS sitt årsregnskap som viser et overskudd på kr 991.086. Årsregnskapet består av balanse per 31. desember 2024, resultatregnskap for regnskapsåret avsluttet per denne datoen og noter til årsregnskapet, herunder et sammendrag av viktige regnskapsprinsipper.

Etter vår mening

- oppfyller årsregnskapet gjeldende lovkrav, og
- gir årsregnskapet et rettviseende bilde av selskapets finansielle stilling per 31. desember 2024 og av dets resultat for regnskapsåret avsluttet per denne datoen i samsvar med regnskapslovens regler og god regnskapsskikk i Norge.

Grunnlag for konklusjonen

Vi har gjennomført revisjonen i samsvar med de internasjonale revisjonsstandardene International Standards on Auditing (ISA-ene). Våre oppgaver og plikter i henhold til disse standardene er beskrevet nedenfor under Revisors oppgaver og plikter ved revisjonen av årsregnskapet. Vi er uavhengige av selskapet slik det kreves i lov, forskrift og International Code of Ethics for Professional Accountants (inkludert internasjonale uavhengighetsstandarder) utstedt av the International Ethics Standards Board for Accountants (IESBA-reglene), og vi har overholdt våre øvrige etiske forpliktelser i samsvar med disse kravene. Innhentet revisjonsbevis er etter vår vurdering tilstrekkelig og hensiktsmessig som grunnlag for vår konklusjon.

Ledelsens ansvar for årsregnskapet

Ledelsen (styret og daglig leder) er ansvarlig for å utarbeide årsregnskapet og for at det gir et rettviseende bilde i samsvar med regnskapslovens regler og god regnskapsskikk i Norge. Ledelsen er også ansvarlig for slik intern kontroll som den finner nødvendig for å kunne utarbeide et årsregnskap som ikke inneholder vesentlig feilinformasjon, verken som følge av misligheter eller utilsiktede feil.

Ved utarbeidelsen av årsregnskapet må ledelsen ta standpunkt til selskapets evne til fortsatt drift og opplyse om forhold av betydning for fortsatt drift. Forutsetningen om fortsatt drift skal legges til grunn for årsregnskapet så lenge det ikke er sannsynlig at virksomheten vil bli avviklet.




Revisors oppgaver og plikter ved revisjonen av årsregnskapet

Vårt mål er å oppnå betryggende sikkerhet for at årsregnskapet som helhet ikke inneholder vesentlig feilinformasjon, verken som følge av misligheter eller utilsiktede feil, og å avgi en revisjonsberetning som inneholder vår konklusjon. Betryggende sikkerhet er en høy grad av sikkerhet, men ingen garanti for at en revisjon utført i samsvar med ISA-ene, alltid vil avdekke vesentlig feilinformasjon som eksisterer. Feilinformasjon kan oppstå som følge av misligheter eller utilsiktede feil. Feilinformasjon blir vurdert som vesentlig dersom den enkeltvis eller samlet med rimelighet kan forventes å påvirke økonomiske beslutninger som brukerne foretar basert på årsregnskapet.

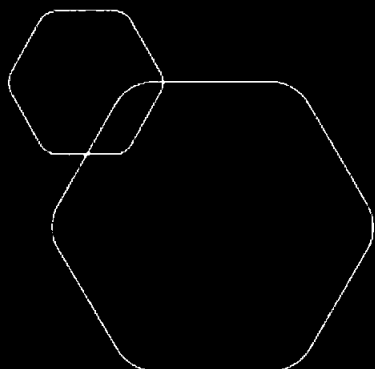
For videre beskrivelse av revisors oppgaver og plikter vises det til:
<https://revisorforeningen.no/revisjonsberetninger>

Trondheim, 28. januar 2025

Systemrevisjon Øst AS



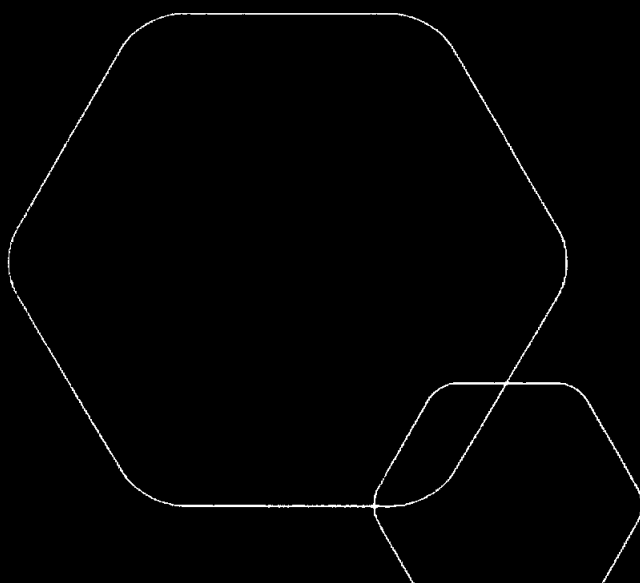
Gunnar Schjølberg
Statsautorisert revisor



Årsregnskap 2024

Pergus AS

Resultatregnskap
Balanse
Noter til regnskapet



Org.nr.: 922 736 200



RESULTATREGNSKAP

PERGUS AS

DRIFTSINTEKTER OG DRIFTSKOSTNADER	Note	2024	2023
Salgsinntekt		6 759 693	6 970 997
Sum driftsinntekter		6 759 693	6 970 997
Lønnskostnad	1	4 281 412	4 843 664
Avskrivning av driftsmidler og immaterielle eiendeler	2	31 711	25 362
Annen driftskostnad		1 189 545	1 053 118
Sum driftskostnader		5 502 669	5 922 144
Driftsresultat		1 257 025	1 048 854
FINANSINTEKTER OG FINANSKOSTNADER			
Annen renteinntekt		25 431	10 797
Annen finansinntekt		0	238
Annen rentekostnad		1 199	0
Resultat av finansposter		24 232	11 035
Resultat før skattekostnad		1 281 256	1 059 888
Skattekostnad på resultat	3	290 170	242 528
Årsresultat	4	991 086	817 360
OVERFØRINGER			
Tilleggsutbytte	4	810 000	690 000
Avsatt til annen egenkapital	4	181 086	127 360
Sum overføringer	4	991 086	817 360



BALANSE

PERGUS AS

EIENDELER	Note	2024	2023
ANLEGGSMIDLER			
IMMATERIELLE EIENDELER			
Utsatt skattefordel	3	53 404	19 627
Sum immaterielle eiendeler		53 404	19 627
VARIGE DRIFTSMIDLER			
Driftsløsøre, inventar o.a. utstyr	2	36 745	68 456
Sum varige driftsmidler		36 745	68 456
FINANSIELLE ANLEGGSMIDLER			
Sum anleggsmidler		90 149	88 083
OMLØPSMIDLER			
FORDRINGER			
Kundefordringer		750 475	911 735
Andre kortsiktige fordringer		105 961	163 387
Sum fordringer		856 436	1 075 121
INVESTERINGER			
Bankinnskudd, kontanter o.l.	5	1 678 134	1 458 438
Sum omløpsmidler		2 534 570	2 533 559
Sum eiendeler		2 624 719	2 621 643



BALANSE


PERGUS AS

EGENKAPITAL OG GJELD	Note	2024	2023
EGENKAPITAL			
INNSKUTT EGENKAPITAL			
Aksjekapital	6	240 000	240 000
Sum innskutt egenkapital	4	240 000	240 000
OPPTJENT EGENKAPITAL			
Annen egenkapital	4	1 160 019	978 933
Sum opptjent egenkapital		1 160 019	978 933
Sum egenkapital		1 400 019	1 218 933
GJELD			
AVSETNING FOR FORPLIKTELSER			
ANNEN LANGSIKTIG GJELD			
KORTSIKTIG GJELD			
Leverandørgjeld		35 572	36 914
Betalbar skatt	3	323 947	257 945
Skyldig offentlige avgifter		456 789	634 121
Annen kortsiktig gjeld		408 392	473 730
Sum kortsiktig gjeld		1 224 700	1 402 710
Sum gjeld		1 224 700	1 402 710
Sum egenkapital og gjeld		2 624 719	2 621 643

Trondheim, 28.01.2025

Styret i Pergus AS


Espen Askim
Styrets leder


Torgeir Gagnat
Styremedlem


Are-Kristian Walberg
Styremedlem/ Daglig leder



Regnskapsprinsipper

Årsregnskapet er satt opp i samsvar med regnskapsloven og NRS 8 - God regnskapsskikk for små foretak.

SKATT

Skattekostnaden i resultatregnskapet omfatter både periodens betalbare skatt og endring i utsatt skatt. Utsatt skatt er beregnet med 22 % på grunnlag av de midlertidige forskjeller som eksisterer mellom regnskapsmessige og skattemessige verdier, samt ligningsmessig underskudd til fremføring ved utgangen av regnskapsåret. Skatteøkende og skattereduserende midlertidige forskjeller som reverserer eller kan reverseres i samme periode er utlignet og nettoført.

KLASSIFISERING OG VURDERING AV ANLEGGSMIDLER

Anleggsmidler omfatter eiendeler bestemt til varig eie og bruk. Anleggsmidler er vurdert til anskaffelseskost. Varige driftsmidler balanseføres og avskrives over driftsmidlets økonomiske levetid. Varige driftsmidler nedskrives til gjenvinnbart beløp ved verdifall som forventes ikke å være forbigående. Gjenvinnbart beløp er det høyeste av netto salgsverdi og verdi i bruk. Nedskrivningen reverseres når grunnlaget for nedskrivningen ikke lenger er til stede.

KLASSIFISERING OG VURDERING AV OMLØPSMIDLER

Omløpsmidler og kortsiktig gjeld omfatter normalt poster som forfaller til betaling innen ett år etter balansedagen. Omløpsmidler vurderes til laveste verdi av anskaffelseskost og virkelig verdi.

FORDRINGER

Kundefordringer og andre fordringer oppføres til pålydende etter fradrag for avsetning til forventet tap. Avsetning til tap gjøres på grunnlag av en individuell vurdering av de enkelte fordringene.



Note 1 Lønnskostnader, årsverk m.v

LØNSSKOSTNADER

	2024	2023
Lønninger	3 402 230	3 875 092
Arbeidsgiveravgift	549 388	627 229
Pensjonskostnader	186 170	189 453
Andre ytelser	143 625	151 889
Sum	4 281 412	4 843 664

Selskapet har i 2024 sysselsatt 3 årsverk.

Foretaket er pliktig til å ha tjenstepensjonsordning for selskapets ansatte jfr. lov om obligatorisk tjenstepensjon. Foretaket har etablert en tjenstepensjonsordning som tilfredsstillende kravene i loven.

Pensjonsordningen er en innskuddsbasert ordning, og premieinnbetalingene til denne ordningen kostnadsføres løpende.

Note 2 Anleggsmidler

	Driftsløsøre, inventar ol.	Sum
Anskaffelseskost pr. 01.01.24	145 484	145 484
Anskaffelseskost 31.12.24	145 484	145 484
Akkumulerte avskrivninger 31.12.24	108 739	108 739
Av- og nedskrivninger pr. 31.12.24	108 739	108 739
Bokført verdi 31.12.24	36 745	36 745
Årets ordinære avskrivninger	31 711	31 711
Økonomisk levetid	0-5 år	



Note 3 Skatt

Årets skattekostnad	2024	2023
Resultatført skatt på ordinært resultat:		
Betalbar skatt	323 947	257 945
Endring i utsatt skattefordel	-33 777	-15 417
Skattekostnad ordinært resultat	290 170	242 528
Skattepliktig inntekt:		
Ordinært resultat før skatt	1 281 256	1 059 888
Permanente forskjeller	37 699	42 515
Endring i midlertidige forskjeller	153 533	70 074
Skattepliktig inntekt	1 472 488	1 172 478
Betalbar skatt i balansen:		
Betalbar skatt på årets resultat	323 947	257 945
Sum betalbar skatt i balansen	323 947	257 945
Beregning av effektiv skattesats		
Resultat før skatt	1 281 256	1 059 888
Beregnet skatt av resultat før skatt	281 876	233 175
Skatteeffekt av permanente forskjeller	8 294	9 353
Sum	290 170	242 529
Effektiv skattesats	22,6 %	22,9 %

Skatteeffekten av midlertidige forskjeller som har gitt opphav til utsatt skatt og utsatte skattefordeler, spesifisert på typer av midlertidige forskjeller

	2024	2023	Endring
Varige driftsmidler	-23 446	-6 782	16 663
Fordringer	-219 300	-82 430	136 870
Sum	-242 746	-89 213	153 533
Grunnlag for utsatt skattefordel	-242 746	-89 213	153 533
Utsatt skattefordel (22 %)	-53 404	-19 627	33 777

Note 4 Egenkapital

	Aksjekapital	Overkurs	Annen egenkapital	Innskutt egenkapital	Annen egenkapital	Sum egenkapital
Pr. 31.12.2023	240 000	0	0	0	978 933	1 218 933
Årets resultat					991 086	991 086
Tilleggsutbytte					-810 000	-810 000
Pr 31.12.2024	240 000	0	0	0	1 160 019	1 400 019



Note 5 Bundne bankinnskudd

Bundne bankinnskudd utgjorde pr. 31.12. i år kr. 316 166 og utgjorde pr. 31.12. i fjor kr. 423 434.

Note 6 Aksjekapital, aksjonærer m.v.

Aksjekapitalen i Pergus AS pr. 31.12 består av:

	Antall	Pålydende	Samlet pålydende
A-aksjer	12	800	9 600
B-aksjer	288	800	230 400
Sum	300		240 000

A- aksjene har én stemmerett pr. aksje men ingen utbytterett.
B- aksjene har ingen stemmerett, men én utbytterett pr. aksje.

Pergus AS hadde 6 aksjonærer pr. 31.12.2024.

	A-aksjer	B-aksjer	Sum antall	Eierandel	Utbytterett	Stemmerett
Walberg Holding AS	0	96	96	32,00 %	33,33 %	0,00 %
Askim Holding AS	0	96	96	32,00 %	33,33 %	0,00 %
Gagnat Holding AS	0	96	96	32,00 %	33,33 %	0,00 %
Are- Kristian Walberg	4	0	4	1,33 %	0 %	33,33 %
Espen Askim	4	0	4	1,33 %	0 %	33,33 %
Torgeir Gagnat	4	0	4	1,33 %	0 %	33,33 %
Sum	12	288	300	100 %	100 %	100 %

Selskapets tillitsmenn har eierandeler og rettigheter til eierandeler:

	A-aksjer	B-aksjer	Sum antall	Eierandel
Daglig leder (også styremedlem)	4	96	100	33 %
Øvrige medlemmer av styret	8	192	200	67 %
Sum	12	288	300	100 %

Selskapets styremedlemmer er reelle rettighetshavere i Walberg Holding AS, Askim Holding AS og Gagnat Holding AS.