



ÅRSREGNSKAPET FOR REGNSKAPSÅRET 2024 - GENERELL INFORMASJON

Enheten

Organisasjonsnummer: 983 569 331
Organisasjonsform: Aksjeselskap
Foretaksnavn: CASTELLO HOLDING AS
Forretningsadresse: Kystveien 182
4639 KRISTIANSAND S

Regnskapsår

Årsregnskapets periode: 01.01.2024 - 31.12.2024

Konsern

Morselskap i konsern: Ja
Konsernregnskap lagt ved: Nei

Regnskapsregler

Regler for små foretak benyttet: Ja
Benyttet ved utarbeidelsen av årsregnskapet til selskapet: Regnskapslovens alminnelige regler

Årsregnskapet fastsatt av kompetent organ

Bekreftet av representant for selskapet: Hans Even Sommerfelt Helle
Dato for fastsettelse av årsregnskapet: 28.04.2025

Grunnlag for avgivelse

År 2024: Årsregnskapet er elektronisk innlevert
År 2023: Tall er hentet fra elektronisk innlevert årsregnskap fra 2024

Det er ikke krav til at årsregnskapet m.v. som sendes til Regnskapsregisteret er undertegnet. Kontrollen på at dette er utført ligger hos revisor/enhetens øverste organ. Sikkerheten ivaretas ved at innsender har rolle/rettighet for innsending av årsregnskapet via Altinn, og ved at det bekreftes at årsregnskapet er fastsatt av kompetent organ.

Brønnøysundregistrene, 25.05.2025



Resultatregnskap

Beløp i: NOK	Note	2024	2023
RESULTATREGNSKAP			
Inntekter			
Annen driftsinntekt	2	840 000	1 205 000
Sum inntekter		840 000	1 205 000
Kostnader			
Lønnskostnad	3	1 376 719	1 322 505
Avskrivning av driftsmidler	4	177 000	177 000
Annen driftskostnad		242 954	333 036
Sum kostnader		1 796 673	1 832 541
Driftsresultat		-956 673	-627 541
Finansinntekter og finanskostnader			
Inntekt på investering i datterselskap	2	9 174 313	7 967 505
Inntekt på investering i tilknyttet selskap		1 748 074	
Annen renteinntekt		675 566	699 212
Annen finansinntekt		870 136	27 292 619
Sum finansinntekter		12 468 089	35 959 335
Nedskrivning av andre finansielle anleggsmidler			1 470 954
Annen rentekostnad		836 256	825 435
Sum finanskostnader		836 256	2 296 389
Netto finans		11 631 833	33 662 947
Resultat før skattekostnad		10 675 160	33 035 406
Skattekostnad på resultat	5	1 762 885	1 588 911
Årsresultat	6	8 912 275	31 446 495
Årsresultat etter minoritetsinteresser		8 912 275	31 446 495
Totalresultat		8 912 275	31 446 495
Overføringer og disponeringer			



Resultatregnskap

Beløp i: NOK	Note	2024	2023
Tilleggsutbytte		5 340 000	
Avgitt konsernbidrag		1 320 148	1 276 802
Udekket tap	6		
Avsatt til annen egenkapital		2 252 127	30 169 693
Sum overføringer og disponeringer	6	8 912 275	31 446 495



Balanse

Beløp i: NOK	Note	2024	2023
BALANSE - EIENDELER			
Anleggsmidler			
Immaterielle eiendeler			
Utsatt skattefordel	5		
Varige driftsmidler			
Tomter, bygninger o.a. fast eiendom	4		
Maskiner og anlegg	4		
Skip og flytende installasjoner	4		
Maskiner, inventar og transportmidler	4	586 000	763 000
Sum varige driftsmidler	4	586 000	763 000
Finansielle anleggsmidler			
Investering i datterselskap	2	102 883 817	69 507 968
Lån til foretak i samme konsern		7 680 240	12 436 311
Investeringer i tilknyttet selskap	2	1 530 792	1 530 792
Investeringer i aksjer og andeler		5 933 574	5 933 574
Obligasjoner		26 755 214	20 409 195
Andre langsiktige fordringer		16 839 097	16 795 448
Sum finansielle anleggsmidler		161 622 733	126 613 288
Sum anleggsmidler		162 208 733	127 376 288
Omløpsmidler			
Varer			
Fordringer			
Kundefordringer	2	450 000	643 750
Andre kortsiktige fordringer		34 732	35 270
Konsernfordringer		9 174 313	7 967 505
Sum fordringer		9 659 045	8 646 525
Bankinnskudd, kontanter og lignende			
Bankinnskudd, kontanter o.l.		435 743	9 732 830
Sum bankinnskudd, kontanter og lignende		435 743	9 732 830



Balanse

Beløp i: NOK	Note	2024	2023
Sum omløpsmidler		10 094 788	18 379 355
SUM EIENDELER		172 303 521	145 755 643
BALANSE - EGENKAPITAL OG GJELD			
Egenkapital			
Innskutt egenkapital			
Aksjekapital	7	1 785 550	1 785 550
Overkurs	6		
Sum innskutt egenkapital		1 785 550	1 785 550
Opptjent egenkapital			
Annen egenkapital	6	115 363 336	113 111 209
Udekket tap	6		
Sum opptjent egenkapital		115 363 336	113 111 209
Sum egenkapital	6	117 148 886	114 896 759
Gjeld			
Langsiktig gjeld			
Utsatt skatt	5	28 339	42 134
Sum avsetninger for forpliktelser		28 339	42 134
Annen langsiktig gjeld			
Gjeld til kredittinstitusjoner	8	13 400 000	14 675 000
Langsiktig konserngjeld		37 089 944	11 998 030
Sum annen langsiktig gjeld		50 489 944	26 673 030
Sum langsiktig gjeld		50 518 283	26 715 164
Kortsiktig gjeld			
Leverandørgjeld		20 417	13 335
Betalbar skatt	5	1 404 331	1 236 296
Skyldig offentlige avgifter		277 476	369 138
Kortsiktig konserngjeld		2 704 455	2 287 449
Annen kortsiktig gjeld		229 672	237 502
Sum kortsiktig gjeld		4 636 352	4 143 720



Balanse

Beløp i: NOK	Note	2024	2023
Sum gjeld		55 154 636	30 858 884
SUM EGENKAPITAL OG GJELD		172 303 521	145 755 643



Brønnøysundregistrene

ÅRSREGNSKAP FOR REGNSKAPSÅRET 2024 - GENERELL INFORMASJON

Journalnummer: 2025 419851

Enheten

Organisasjonsnummer: 983 569 331
Organisasjonsform: Aksjeselskap
Foretaksnavn: CASTELLO HOLDING AS
Forretningsadresse: Kystveien 182
4639 KRISTIANSAND S

Regnskapsår

Årsregnskapets periode: 01.01.2024 - 31.12.2024

Konsern

Morselskap i konsern: Ja
Konsernregnskap lagt ved: Nei

Regnskapsregler

Regler for små foretak benyttet: Ja
Benyttet ved utarbeidelsen av
årsregnskapet til selskapet: Regnskapslovens alminnelige regler

Årsregnskapet fastsatt av kompetent organ

Bekreftet av representant for selskapet: Hans Even Sommerfelt Helle
Dato for fastsettelse av årsregnskapet: 28.04.2025

Revisjon

Ekstern autorisert regnskapsfører har i løpet av regnskapsåret bistått ved den løpende regnskapsføringen eller utført andre tjenester for selskapet enn å utarbeide årsregnskapet: Ja

Grunnlag for avgivelse

År 2024: Årsregnskap er elektronisk innlevert.
År 2023: Tall er hentet fra elektronisk innlevert årsregnskap fra 2024.

Det er ikke krav til at årsregnskapet m.v. som sendes til Regnskapsregisteret er undertegnet. Kontrollen på at dette er utført ligger hos revisor/enhetens øverste organ. Sikkerheten ivaretas ved at innsender har rolle/rettighet for innsending av årsregnskapet via Altinn, og ved at det bekreftes at årsregnskapet er fastsatt av kompetent organ.

Brønnøysundregistrene, 24.05.2025



Organisasjonsnr: 983 569 331
CASTELLO HOLDING AS

RESULTATREGNSKAP

Beløp i: NOK	Note	2024	2023
RESULTATREGNSKAP			
Inntekter			
Annen driftsinntekt	2	840 000	1 205 000
Sum inntekter		840 000	1 205 000
Kostnader			
Lønnskostnad	3	1 376 719	1 322 505
Avskrivning av driftsmidler	4	177 000	177 000
Annen driftskostnad		242 954	333 036
Sum kostnader		1 796 673	1 832 541
Driftsresultat		-956 673	-627 541
Finansinntekter og finanskostnader			
Inntekt på investering i datterselskap	2	9 174 313	7 967 505
Inntekt på investering i tilknyttet selskap		1 748 074	
Annen renteinntekt		675 566	699 212
Annen finansinntekt		870 136	27 292 619
Sum finansinntekter		12 468 089	35 959 335
Nedskrivning av andre finansielle anleggsmidler			1 470 954
Annen rentekostnad		836 256	825 435
Sum finanskostnader		836 256	2 296 389
Netto finans		11 631 833	33 662 947
Resultat før skattekostnad		10 675 160	33 035 406
Skattekostnad på resultat	5	1 762 885	1 588 911
Årsresultat	6	8 912 275	31 446 495
Årsresultat etter minoritetsinteresser		8 912 275	31 446 495
Totalresultat		8 912 275	31 446 495
Overføringer og disponeringer			
Tilleggsutbytte		5 340 000	
Avgitt konsernbidrag		1 320 148	1 276 802
Udekket tap	6		
Avsatt til annen egenkapital		2 252 127	30 169 693
Sum overføringer og disponeringer	6	8 912 275	31 446 495





Organisasjonsnr: 983 569 331
CASTELLO HOLDING AS

BALANSE

Beløp i: NOK	Note	2024	2023
BALANSE - EIENDELER			
Anleggsmidler			
Immaterielle eiendeler			
Utsatt skattefordel	5		
Varige driftsmidler			
Tomter, bygninger o.a. fast eiendom	4		
Maskiner og anlegg	4		
Skip og flytende installasjoner	4		
Maskiner, inventar og transportmidler	4	586 000	763 000
Sum varige driftsmidler	4	586 000	763 000
Finansielle anleggsmidler			
Investering i datterselskap	2	102 883 817	69 507 968
Lån til foretak i samme konsern		7 680 240	12 436 311
Investeringer i tilknyttet selskap	2	1 530 792	1 530 792
Investeringer i aksjer og andeler		5 933 574	5 933 574
Obligasjoner		26 755 214	20 409 195
Andre langsiktige fordringer		16 839 097	16 795 448
Sum finansielle anleggsmidler		161 622 733	126 613 288
Sum anleggsmidler		162 208 733	127 376 288
Omløpsmidler			
Varer			
Fordringer			
Kundefordringer	2	450 000	643 750
Andre kortsiktige fordringer		34 732	35 270
Konsernfordringer		9 174 313	7 967 505
Sum fordringer		9 659 045	8 646 525
Bankinnskudd, kontanter og lignende			
Bankinnskudd, kontanter o. l.		435 743	9 732 830
Sum bankinnskudd, kontanter og lignende		435 743	9 732 830
Sum omløpsmidler		10 094 788	18 379 355



SUM EIENDELER		172 303 521	145 755 643
BALANSE - EGENKAPITAL OG GJELD			
Egenkapital			
Innskutt egenkapital			
Aksjekapital	7	1 785 550	1 785 550
Overkurs	6		
Sum innskutt egenkapital		1 785 550	1 785 550
Opptjent egenkapital			
Annen egenkapital	6	115 363 336	113 111 209
Udekket tap	6		
Sum opptjent egenkapital		115 363 336	113 111 209
Sum egenkapital	6	117 148 886	114 896 759
Gjeld			
Langsiktig gjeld			
Utsatt skatt	5	28 339	42 134
Sum avsetninger for forpliktelser		28 339	42 134
Annen langsiktig gjeld			
Gjeld til kredittinstitusjoner	8	13 400 000	14 675 000
Langsiktig konserngjeld		37 089 944	11 998 030
Sum annen langsiktig gjeld		50 489 944	26 673 030
Sum langsiktig gjeld		50 518 283	26 715 164
Kortsiktig gjeld			
Leverandørgjeld		20 417	13 335
Betalbar skatt	5	1 404 331	1 236 296
Skyldig offentlige avgifter		277 476	369 138
Kortsiktig konserngjeld		2 704 455	2 287 449
Annen kortsiktig gjeld		229 672	237 502
Sum kortsiktig gjeld		4 636 352	4 143 720
Sum gjeld		55 154 636	30 858 884
SUM EGENKAPITAL OG GJELD		172 303 521	145 755 643



Organisasjonsnr: 983 569 331
CASTELLO HOLDING AS

NOTEOPPLYSNINGER - SELSKAP - alle poster oppgitt i hele tall

Note
2

Antall årsverk i regnskapsåret
2.00

<u>Sum</u>	<u>Beløp</u>
<u>Balanseført verdi 31.12.</u>	<u>Varige driftsmidler Immaterielle eiend.</u>

Konsernregnskap

Morselskapet sitt navn

Forretningskontor for morselskapet

Begrunnelse for at datterselskap er utelatt fra konsolideringen

<u>Samlet beløp - tilknyttet selskap</u>	<u>Årets</u>	<u>Fjorårets</u>
--	--------------	------------------

<u>Samlet beløp - foretak i samme konsern</u>	<u>Årets</u>	<u>Fjorårets</u>
---	--------------	------------------

<u>Samlet beløp - foretak i samme konsern</u>	<u>Årets</u>	<u>Fjorårets</u>
---	--------------	------------------

<u>Samlet beløp - felles kontrollert virksomhet</u>	<u>Årets</u>	<u>Fjorårets</u>
---	--------------	------------------

<u>Pantstillelse</u>	<u>Beløp</u>
----------------------	--------------

<u>Beholdning av egne aksjer</u>	<u>Antall</u>	<u>Pålydende</u>	<u>Andel av aksjek.</u>
----------------------------------	---------------	------------------	-------------------------



Revisjonsfirma Eliassen AS
Skippergata 2
4611 Kristiansand

Telefon: +47 90 29 81 30
Mail: khe@eaudit.no
Org.nr: 915 380 875 MVA

Til generalforsamlingen i Castello Holding AS

UAVHENGIG REVISORS BERETNING 2024

Uttalelse om revisjonen av årsregnskapet

Konklusjon

Vi har revidert årsregnskapet for Castello Holding AS som viser et overskudd på kr 8 912 275. Årsregnskapet består av balanse pr 31. desember 2024, resultatregnskap for regnskapsåret avsluttet pr denne datoen og noter til årsregnskapet, herunder et sammendrag av viktige regnskapsprinsipper.

Etter vår mening

- oppfyller årsregnskapet gjeldende lovkrav, og
- gir årsregnskapet et rettviseende bilde av selskapets finansielle stilling per 31. desember 2024 og av dets resultater for regnskapsåret avsluttet per denne datoen i samsvar med regnskapslovens regler og god regnskapsskikk i Norge.

Grunnlag for konklusjonen

Vi har gjennomført revisjonen i samsvar med de internasjonale revisjonsstandardene International Standards on Auditing (ISA-ene). Våre oppgaver og plikter i henhold til disse standardene er beskrevet nedenfor under Revisors oppgaver og plikter ved revisjon av årsregnskapet. Vi er uavhengige av selskapet slik det kreves i lov, forskrift og International Code of Ethics for Professional Accountants (inkludert internasjonale uavhengighetsstandarder) utstedt av the International Ethics Standards Board for Accountants (IESBA-reglene), og vi har overholdt våre øvrige etiske forpliktelser i samsvar med disse kravene. Innhentet revisjonsbevis er etter vår vurdering tilstrekkelig og hensiktsmessig som grunnlag for vår konklusjon.

Styrets og daglig leders ansvar for årsregnskapet

Styret og daglig leder (ledelsen) er ansvarlig for å utarbeide årsregnskapet og for at det gir et rettviseende bilde i samsvar med regnskapslovens regler og god regnskapsskikk i Norge. Ledelsen er også ansvarlig for slik intern kontroll som den finner nødvendig for å kunne utarbeide et årsregnskap som ikke inneholder vesentlig feilinformasjon, verken som følge av misligheter eller utilsiktede feil.

Ved utarbeidelsen av årsregnskapet må ledelsen ta standpunkt til selskapets evne til fortsatt drift og opplyse om forhold av betydning for fortsatt drift. Forutsetningen om fortsatt drift skal legges til grunn for årsregnskapet så lenge det ikke er sannsynlig at virksomheten vil bli avvirket.

Revisors oppgaver og plikter ved revisjonen av årsregnskapet

Vårt mål er å oppnå betryggende sikkerhet for at årsregnskapet som helhet ikke inneholder vesentlig feilinformasjon, verken som følge av misligheter eller utilsiktede feil, og å avgi en revisjonsberetning som inneholder vår konklusjon. Betryggende sikkerhet er en høy grad av sikkerhet, men ingen garanti for at en revisjon utført i samsvar med ISA-ene, alltid vil avdekke vesentlig feilinformasjon som eksisterer. Feilinformasjon kan oppstå som følge av misligheter eller utilsiktede feil. Feilinformasjon blir vurdert som vesentlig dersom den enkeltvis eller samlet med rimelighet kan forventes å påvirke økonomiske beslutninger som brukerne foretar basert på årsregnskapet.



Revisjonsfirma Eliassen AS

Revisors beretning 2024
Castello Holding AS

For videre beskrivelse av revisors oppgaver og plikter henvises det til
<https://revisorforeningen.no/revisjonsberetninger>.

Kristiansand, 28. april 2025
Revisjonsfirma Eliassen AS

Kjell Hugo Eliassen
Statsautorisert revisor



Castello Holding AS

Årsregnskap 2024



Castello Holding AS
Resultatregnskap

Driftsinntekter og driftskostnader	Note	2024	2023
Annen driftsinntekt	2	840 000	1 205 000
Sum driftsinntekter		840 000	1 205 000
Lønnskostnad	3	1 376 719	1 322 505
Avskrivning av driftsmidler	4	177 000	177 000
Annen driftskostnad		242 954	333 036
Sum driftskostnader		1 796 673	1 832 541
Driftsresultat		-956 673	-627 541
Finansinntekter og finanskostnader			
Inntekt på investering i datterselskap	2	9 174 313	7 967 505
Inntekt på investering i tilknyttet selskap		1 748 074	0
Annen renteinntekt		675 566	699 212
Annen finansinntekt		870 136	27 292 619
Nedskrivning av andre finansielle anleggsmidler		0	1 470 954
Annen rentekostnad		836 256	825 435
Resultat av finansposter		11 631 833	33 662 947
Resultat før skattekostnad		10 675 160	33 035 406
Skattekostnad på resultat	5	1 762 885	1 588 911
Arsresultat	6	8 912 275	31 446 495
Overføringer			
Tilleggsutbytte		5 340 000	0
Avsatt konsernbidrag		1 320 148	1 276 802
Avsatt til annen egenkapital		2 252 127	30 169 693
Sum overføringer	6	8 912 275	31 446 495



Castello Holding AS Balanse


Eiendeler	Note	2024	2023
Anleggsmidler			
Varige driftsmidler			
Maskiner, inventar og transportmidler	4	586 000	763 000
Sum varige driftsmidler	4	586 000	763 000
Finansielle anleggsmidler			
Investeringer i datterselskap	2	102 883 817	69 507 968
Lån til foretak i samme konsern		7 680 240	12 436 311
Investeringer i tilknyttet selskap	2	1 530 792	1 530 792
Investeringer i aksjer og andeler		5 933 574	5 933 574
Obligasjoner		26 755 214	20 409 195
Andre langsiktige fordringer		16 839 097	16 795 448
Sum finansielle anleggsmidler		161 622 733	126 613 288
Sum anleggsmidler		162 208 733	127 376 288
Omløpsmidler			
Fordringer			
Kundefordringer	2	450 000	643 750
Andre kortsiktige fordringer		34 732	35 270
Konsernfordringer		9 174 313	7 967 505
Sum fordringer		9 659 045	8 646 525
Bankinnskudd, kontanter o.l.		435 743	9 732 830
Sum omløpsmidler		10 094 788	18 379 355
Sum eiendeler		172 303 521	145 755 643




Castello Holding AS
Balanse

Egenkapital og gjeld	Note	2024	2023
Egenkapital			
Innskutt egenkapital			
Aksjekapital	7	1 785 550	1 785 550
Sum innskutt egenkapital		1 785 550	1 785 550
Opptjent egenkapital			
Annen egenkapital	6	115 363 336	113 111 209
Sum opptjent egenkapital		115 363 336	113 111 209
Sum egenkapital	6	117 148 886	114 896 759
Gjeld			
Avsetning for forpliktelser			
Utsatt skatt	5	28 339	42 134
Sum avsetning for forpliktelser		28 339	42 134
Annen langsiktig gjeld			
Gjeld til kredittinstitusjoner	8	13 400 000	14 675 000
Langsiktig konserngjeld		37 089 944	11 998 030
Sum annen langsiktig gjeld		50 489 944	26 673 030
Kortsiktig gjeld			
Leverandørgjeld		20 417	13 335
Betalbar skatt	5	1 404 331	1 236 296
Skyldig offentlige avgifter		277 476	369 138
Konserngjeld		2 704 455	2 287 449
Annen kortsiktig gjeld		229 672	237 502
Sum kortsiktig gjeld		4 636 352	4 143 720
Sum gjeld		55 154 636	30 858 884
Sum egenkapital og gjeld		172 303 521	145 755 643

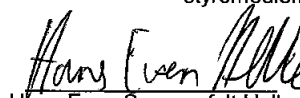
Kristiansand, 28.04.2025
Styret i Castello Holding AS


Hans Sommerfelt Helle
styreleder


Lisbeth Helle
styremedlem


Silje Sommerfelt Helle
styremedlem


Kristine Sommerfelt Katralen
styremedlem


Hans Even Sommerfelt Helle
styremedlem/daglig leder



Note 1 Regnskapsprinsipper

Grunnleggende prinsipper - vurdering og klassifisering - Andre forhold

Årsregnskapet består av resultatregnskap, balanse og noteopplysninger og er avlagt i samsvar med aksjelov, regnskapslov og god regnskapsskikk gjeldende pr. 31. desember 2024. Årsregnskapet gir et rettviseende bilde av eiendeler og gjeld, finansiell stilling og resultat.

Årsregnskapet er satt opp i samsvar med regnskapslovens bestemmelser og god regnskapsskikk for små foretak.

Notene er en integrert del av årsregnskapet. Årsregnskapet er basert på de grunnleggende prinsipper om historisk kost, sammenlignbarhet, fortsatt drift, kongruens og forsiktighet. Transaksjoner regnskapsføres til verdien av vederlaget på transaksjonstidspunktet. Inntekter resultatføres når de er opptjent og kostnader sammenstilles med opptjente inntekter.

Eiendeler/gjeld som forfaller til betaling innen ett år etter balansedagen, er klassifisert som omløpsmidler/kortsiktig gjeld. Vurdering av omløpsmidler/kortsiktig gjeld skjer til laveste/høyeste verdi av anskaffelseskost og virkelig verdi. Virkelig verdi er definert som antatt fremtidig salgspris redusert med forventede salgskostnader. Andre eiendeler er klassifisert som anleggsmidler. Tilsvarende prinsipper legges normalt til grunn for gjeldsposter.

Investering i aksjer og andeler

Datter- og tilknyttede selskaper bestemt til varig eie vurderes til anskaffelseskost. Det foretas nedskrivning til virkelig verdi dersom verdifallet skyldes årsaker som ikke kan antas å være forbigående. Nedskrivningen reverseres når grunnlaget for nedskrivningen ikke lenger er tilstede.

Investeringer i andre aksjer og andeler regnskapsføres etter kostmetoden og balanseføres til laveste av anskaffelseskost og virkelig verdi.

Inntektsføringstidspunkt

Inntektsføring følger opptjeningstidspunktet.

Kostnadsføringstidspunkt / sammenstilling

Utgifter sammenstilles med og kostnadsføres samtidig med de inntekter utgiftene kan henføres til. Utgifter som ikke kan henføres direkte til inntekter, kostnadsføres når de påløper.

Fordringer

Fordringer er oppført til pålydende med fradrag for forventede tap.

Utsatt skatt og skattekostnad

Utsatt skatt beregnes på bakgrunn av midlertidige forskjeller mellom regnskapsmessige og skattemessige verdier ved utgangen av regnskapsåret. Ved beregningen benyttes nominell skattesats. Positive og negative forskjeller vurderes mot hverandre innenfor samme tidsintervall. Utsatt skattefordel oppstår dersom en har midlertidige forskjeller som gir opphav til skattemessige fradrag i fremtiden.

Konsernregnskap

Da selskapet og konsernet forøvrig er å regne som ett lite foretak har man i henhold til regnskapsloven og God Regnskapsskikk for små foretak unnlatt å utarbeide konsernregnskap.



Castello Holding AS

Noter til årsregnskapet 2024

Note 2 Datterselskap, tilknyttet selskap m.v.

<u>Datterselskaper</u>	Eierandel	Balanseført verdi
Hali AS	100%	3 300 000
Skibåsen 47AS	100%	6 069 290
Formbo AS	100%	6 545 110
Visynet AS	100%	30 000
Elvegaten 52 AS	100%	14 542 124
Tollbodgaten 9 AS	100%	23 464 613
E52 Parkering AS	100%	7 641 458
MG Næring Kristiansand AS	100%	33 375 849
Skibåsen Park AS	100%	<u>7 915 373</u>
Sum		102 883 817

Driftsinntekter og kundefordringer gjelder administrasjons honorar fra konsernselskaper. Det har ikke vært interengevinster på transaksjoner med datterselskapene.

<u>Tilknyttede selskaper</u>	Eierandel	Balanseført verdi
Amer Eiendom AS	25%	7 500
YX Eiendom Sør AS	25%	124 300
Fagertunveien 62 AS	40%	1 368 992
HR Eiendom AS	50%	15 000
HK Utvikling AS	50%	<u>15 000</u>
Sum		1 530 792

Note 3 Lønnskostnader og antall årsverk

Lønnskostnader

	2024	2023
Lønninger	1 036 266	1 032 407
Arbeidsgiveravgift	205 981	200 881
Pensjonskostnader	98 544	81 367
Andre ytelser	<u>35 928</u>	<u>7 850</u>
Sum	1 376 719	1 322 505

Selskapet har i 2024 sysselsatt 2 årsverk.



Castello Holding AS

Noter til årsregnskapet 2024

Note 4 Anleggsmidler

	Transportmidler	Sum
Anskaffelseskost pr. 01.01.24	1 348 440	1 348 440
= Anskaffelseskost 31.12.24	1 348 440	1 348 440
Akkumulerte avskrivninger 31.12.24	762 440	762 440
= Bokført verdi 31.12.24	586 000	586 000
Årets ordinære avskrivninger	177 000	177 000
Økonomisk levetid	7 år	

Note 5 Skatt

Årets skattekostnad	2024	2023
Resultatført skatt på ordinært resultat:		
Betalbar skatt	1 776 680	1 596 419
Endring i utsatt skatt	-13 795	-7 508
Skattekostnad ordinært resultat	1 762 885	1 588 911
Skattepliktig inntekt:		
Resultat før skatt	10 675 160	33 035 406
Permanente forskjeller	-2 662 044	-25 813 083
Endring i midlertidige forskjeller	62 704	34 130
Avgitt konsernbidrag	-1 692 497	-1 636 925
Skattepliktig inntekt	6 383 323	5 619 528
Betalbar skatt i balansen:		
Betalbar skatt på årets resultat	-241 669	-156 432
Betalbar skatt på avgitt konsernbidrag	-372 349	-360 124
Betalbar skatt på mottatt konsernbidrag	2 018 349	1 752 851
Sum betalbar skatt i balansen	1 404 331	1 236 296

Skatteeffekten av midlertidige forskjeller som har gitt opphav til utsatt skatt og utsatte skattefordeler, spesifisert på typer av midlertidige forskjeller

	2024	2023	Endring
Varige driftsmidler	104 678	161 347	56 669
Gevinst – og tapskonto	24 138	30 172	6 034
Sum	128 815	191 519	62 704
Grunnlag for utsatt skatt	128 815	191 519	62 704
Utsatt skatt (22 %)	28 339	42 134	13 795



Note 6 Egenkapital

	Aksjekapital	Annen EK	Sum
Egenkapital pr 01.01	1 785 550	113 111 209	114 896 759
Avgitt konsernbidrag	0	-1 320 148	-1 320 148
Tilleggsutbytte	0	-5 340 000	-5 340 000
Årets resultat	0	8 912 275	8 912 275
Egenkapital pr 31.12	1 785 550	115 363 336	117 148 886

Note 7 Aksjekapital og aksjonærer

Selskapskapitalen består av 7 A-aksjer og 1 059 B-aksjer hver pålydende kr 1 675.

Selskapets aksjeeiere:

		Antall A-aksjer	Antall B-aksjer
Hans S Helle	styreleder	6	0
Lisbeth Helle	styremedlem	1	0
Kristne S Katralen	styremedlem	0	353
Hans Even S Helle	styremedlem /daglig leder	0	353
Silje S Helle	styremedlem	<u>0</u>	<u>353</u>
Sum		7	1 059

Note 8 Pantstillelser, garantier

Som sikkerhet for selskapets banklån kr 13 400 000 har banken pant i eiendommer i andre datterselskaper. Castello Holding AS har kausjonsansvar for banklån i datterselskaper

Andel gjeld som forfaller om mer enn 5 år: 7 025 000