



ÅRSREGNSKAPET FOR REGNSKAPSÅRET 2021 - GENERELL INFORMASJON

Enheten

Organisasjonsnummer: 984 772 165
Organisasjonsform: Aksjeselskap
Foretaksnavn: SUNDMOEN AUTOVERKSTED AS
Forretningsadresse: Industrivegen 20
2270 FLISA

Regnskapsår

Årsregnskapets periode: 01.01.2021 - 31.12.2021

Konsern

Morselskap i konsern: Nei

Regnskapsregler

Regler for små foretak benyttet: Ja
Benyttet ved utarbeidelsen av årsregnskapet til selskapet: Regnskapslovens alminnelige regler

Årsregnskapet fastsatt av kompetent organ

Bekreftet av representant for selskapet: Jarle Sundeng
Dato for fastsettelse av årsregnskapet: 22.04.2022

Grunnlag for avgivelse

År 2021: Årsregnskapet er elektronisk innlevert
År 2020: Tall er hentet fra elektronisk innlevert årsregnskap fra 2021

Det er ikke krav til at årsregnskapet m.v. som sendes til Regnskapsregisteret er undertegnet. Kontrollen på at dette er utført ligger hos revisor/enhetens øverste organ. Sikkerheten ivaretas ved at innsender har rolle/rettighet for innsending av årsregnskapet via Altinn, og ved at det bekreftes at årsregnskapet er fastsatt av kompetent organ.

Brønnøysundregistrene, 30.03.2023



Resultatregnskap

Beløp i: NOK	Note	2021	2020
RESULTATREGNSKAP			
Inntekter			
Salgsinntekt		6 733 901	5 686 897
Annen driftsinntekt		104 500	76 000
Sum inntekter		6 838 401	5 762 897
Kostnader			
Varekostnad		2 476 920	2 189 977
Lønnskostnader	2	2 741 495	2 449 570
Avskrivning på driftsmidler	1	163 600	171 700
Annen driftskostnad	2	892 585	840 726
Sum kostnader		6 274 600	5 651 973
Driftsresultat		563 801	110 923
Finansinntekter og finanskostnader			
Annen renteinntekt		1 510	291
Annen finansinntekt		2 404	8 338
Sum finansinntekter		3 913	8 629
Annen rentekostnad		87 202	99 968
Annen finanskostnad		1 070	559
Sum finanskostnader		88 272	100 527
Netto finans		-84 359	-91 898
Ordinært resultat før skattekostnad		479 442	19 026
Skattekostnad på ordinært resultat	6		
Ordinært resultat etter skattekostnad		479 442	19 026
Årsresultat	5	479 442	19 026
Årsresultat etter minoritetsinteresser		479 442	19 026
Totalresultat		479 442	19 026



Resultatregnskap

Beløp i: NOK	Note	2021	2020
Overføringer og disponeringer			
Udekket tap		479 442	19 026
Sum overføringer og disponeringer		479 442	19 026



Balanse

Beløp i: NOK	Note	2021	2020
BALANSE - EIENDELER			
Anleggsmidler			
Immaterielle eiendeler			
Utsatt skattefordel	6		
Varige driftsmidler			
Tomter, bygninger o.a. fast eiendom		2 395 917	2 518 917
Maskiner og anlegg		34 684	38 984
Driftsløsøre, inventar o.a. utstyr		201 784	104 900
Sum varige driftsmidler	1, 3	2 632 385	2 662 801
Finansielle anleggsmidler			
Investeringer i aksjer og andeler			25 000
Sum finansielle anleggsmidler			25 000
Sum anleggsmidler		2 632 385	2 687 801
Omløpsmidler			
Varer			
Sum varer	3	161 781	160 717
Fordringer			
Kundefordringer	3	329 849	282 453
Andre kortsiktige fordringer			69 720
Sum fordringer		329 849	352 173
Bankinnskudd, kontanter og lignende			
Bankinnskudd, kontanter o.l.		248 519	81 517
Sum bankinnskudd, kontanter og lignende		248 519	81 517
Sum omløpsmidler		740 150	594 407
SUM EIENDELER		3 372 535	3 282 208

BALANSE - EGENKAPITAL OG GJELD



Balanse

Beløp i: NOK	Note	2021	2020
Egenkapital			
Innskutt egenkapital			
Aksjekapital 990 à 1 000	4	990 000	990 000
Beholdning av egne aksjer	4		
Sum innskutt egenkapital		990 000	990 000
Opptjent egenkapital			
Udekket tap		124 273	603 715
Sum opptjent egenkapital		-124 273	-603 715
Sum egenkapital	5	865 727	386 285
Gjeld			
Langsiktig gjeld			
Utsatt skatt	6		
Annen langsiktig gjeld			
Gjeld til kredittinstitusjoner	3	1 434 911	1 657 417
Øvrig langsiktig gjeld		50 000	50 000
Sum annen langsiktig gjeld		1 484 911	1 707 417
Sum langsiktig gjeld		1 484 911	1 707 417
Kortsiktig gjeld			
Kassekreditt	3	194 139	186 732
Leverandørgjeld		225 994	345 797
Betalbar skatt	6		
Skyldige offentlige avgifter		281 754	312 492
Annen kortsiktig gjeld		320 010	343 486
Sum kortsiktig gjeld		1 021 897	1 188 506
Sum gjeld		2 506 807	2 895 923
SUM EGENKAPITAL OG GJELD		3 372 535	3 282 208



Brønnøysundregistrene

ÅRSREGNSKAP FOR REGNSKAPSÅRET 2021 - GENERELL INFORMASJON

Journalnummer: 2022 221890

Enheten

Organisasjonsnummer: 984 772 165
Organisasjonsform: Aksjeselskap
Foretaksnavn: SUNDMOEN AUTOVERKSTED AS
Forretningsadresse: Industrivegen 20
2270 FLISA

Regnskapsår

Årsregnskapets periode: 01.01.2021 - 31.12.2021

Konsern

Morselskap i konsern: Nei

Regnskapsregler

Regler for små foretak benyttet: Ja
Benyttet ved utarbeidelsen av
årsregnskapet til selskapet: Regnskapslovens alminnelige regler

Årsregnskapet fastsatt av kompetent organ

Bekreftet av representant for selskapet: Jarle Sundeng
Dato for fastsettelse av årsregnskapet: 22.04.2022

Grunnlag for avgivelse

År 2021: Årsregnskap er elektronisk innlevert.
År 2020: Tall er hentet fra elektronisk innlevert årsregnskap fra 2021.

Det er ikke krav til at årsregnskapet m.v. som sendes til Regnskapsregisteret er undertegnet. Kontrollen på at dette er utført ligger hos revisor/enhetens øverste organ. Sikkerheten ivaretas ved at innsender har rolle/rettighet for innsending av årsregnskapet via Altinn, og ved at det bekreftes at årsregnskapet er fastsatt av kompetent organ.

Brønnøysundregistrene, 12.05.2022



Organisasjonsnr: 984 772 165
SUNDMOEN AUTOVERKSTED AS

RESULTATREGNSKAP

Beløp i: NOK	Note	2021	2020
RESULTATREGNSKAP			
Inntekter			
Salgsinntekt		6 733 901	5 686 897
Annen driftsinntekt		104 500	76 000
Sum inntekter		6 838 401	5 762 897
Kostnader			
Varekostnad		2 476 920	2 189 977
Lønnskostnader	2	2 741 495	2 449 570
Avskrivning på driftsmidler	1	163 600	171 700
Annen driftskostnad	2	892 585	840 726
Sum kostnader		6 274 600	5 651 973
Driftsresultat		563 801	110 923
Finansinntekter og finanskostnader			
Annen renteinntekt		1 510	291
Annen finansinntekt		2 404	8 338
Sum finansinntekter		3 913	8 629
Annen rentekostnad		87 202	99 968
Annen finanskostnad		1 070	559
Sum finanskostnader		88 272	100 527
Netto finans		-84 359	-91 898
Ordinært resultat før skattekostnad		479 442	19 026
Skattekostnad på ordinært resultat	6		
Ordinært resultat etter skattekostnad		479 442	19 026
Årsresultat	5	479 442	19 026
Årsresultat etter minoritetsinteresser		479 442	19 026
Totalresultat		479 442	19 026
Overføringer og disponeringer			
Udekket tap		479 442	19 026
Sum overføringer og disponeringer		479 442	19 026



Organisasjonsnr: 984 772 165
SUNDMOEN AUTOVERKSTED AS

BALANSE

Beløp i: NOK	Note	2021	2020
--------------	------	------	------

BALANSE - EIENDELER

Anleggsmidler

Immaterielle eiendeler

Utsatt skattefordel	6		
---------------------	---	--	--

Varige driftsmidler

Tomter, bygninger o.a.			
------------------------	--	--	--

fast eiendom		2 395 917	2 518 917
--------------	--	-----------	-----------

Maskiner og anlegg		34 684	38 984
--------------------	--	--------	--------

Driftsløsøre, inventar o.			
---------------------------	--	--	--

a. utstyr		201 784	104 900
-----------	--	---------	---------

Sum varige driftsmidler	1, 3	2 632 385	2 662 801
--------------------------------	-------------	------------------	------------------

Finansielle anleggsmidler

Investeringer i aksjer og andeler			25 000
-----------------------------------	--	--	--------

Sum finansielle anleggsmidler			25 000
--------------------------------------	--	--	---------------

Sum anleggsmidler		2 632 385	2 687 801
--------------------------	--	------------------	------------------

Omløpsmidler

Varer

Sum varer	3	161 781	160 717
-----------	---	---------	---------

Fordringer

Kundefordringer	3	329 849	282 453
-----------------	---	---------	---------

Andre kortsiktige fordringer			69 720
------------------------------	--	--	--------

Sum fordringer		329 849	352 173
-----------------------	--	----------------	----------------

Bankinnskudd, kontanter og lignende

Bankinnskudd, kontanter o. l.		248 519	81 517
-------------------------------	--	---------	--------

Sum bankinnskudd, kontanter og lignende		248 519	81 517
--	--	----------------	---------------

Sum omløpsmidler		740 150	594 407
-------------------------	--	----------------	----------------

SUM EIENDELER		3 372 535	3 282 208
----------------------	--	------------------	------------------

BALANSE - EGENKAPITAL OG GJELD

Egenkapital

Innskutt egenkapital

Aksjekapital 990 à 1 000	4	990 000	990 000
--------------------------	---	---------	---------



Beholdning av egne aksjer	4		
Sum innskutt egenkapital		990 000	990 000
Opptjent egenkapital			
Udekket tap		124 273	603 715
Sum opptjent egenkapital		-124 273	-603 715
Sum egenkapital	5	865 727	386 285
Gjeld			
Langsiktig gjeld			
Utsatt skatt	6		
Annen langsiktig gjeld			
Gjeld til			
kredittinstitusjoner	3	1 434 911	1 657 417
Øvrig langsiktig gjeld		50 000	50 000
Sum annen langsiktig gjeld		1 484 911	1 707 417
Sum langsiktig gjeld		1 484 911	1 707 417
Kortsiktig gjeld			
Kassekreditt	3	194 139	186 732
Leverandørgjeld		225 994	345 797
Betalbar skatt	6		
Skyldige offentlige			
avgifter		281 754	312 492
Annen kortsiktig gjeld		320 010	343 486
Sum kortsiktig gjeld		1 021 897	1 188 506
Sum gjeld		2 506 807	2 895 923
SUM EGENKAPITAL OG GJELD		3 372 535	3 282 208



Organisasjonsnr: 984 772 165
SUNDMOEN AUTOVERKSTED AS

NOTEOPPLYSNINGER - SELSKAP - alle poster oppgitt i hele tall

Note

Antall aksjer og aksjeeiere

Note
5

Antall årsverk i regnskapsåret

Virksomheten har hatt følgende antall årsverk:
5.00

Omløpsmidler Startdato Sluttdato Endring

Skattemessig fremf.undersk. Startdato Sluttdato Endring

Kortsiktig gjeld Startdato Sluttdato Endring



Til generalforsamlingen i Sundmoen Autoverksted AS

UAVHENGIG REVISORS BERETNING

Konklusjon

Vi har revidert Sundmoen Autoverksted AS sitt årsregnskap som viser et overskudd på kr 479 442. Årsregnskapet består av balanse per 31. desember 2021, resultatregnskap for regnskapsåret avsluttet per denne datoen og noter til årsregnskapet, herunder et sammendrag av viktige regnskapsprinsipper.

Etter vår mening

- oppfyller årsregnskapet gjeldende lovkrav, og
- gir årsregnskapet et rettviseende bilde av selskapets finansielle stilling per 31. desember 2021 og av dets resultater for regnskapsåret avsluttet per denne datoen i samsvar med regnskapslovens regler og god regnskapsskikk i Norge.

Grunnlag for konklusjonen

Vi har gjennomført revisjonen i samsvar med de internasjonale revisjonsstandardene International Standards on Auditing (ISA-ene). Våre oppgaver og plikter i henhold til disse standardene er beskrevet nedenfor under Revisors oppgaver og plikter ved revisjonen av årsregnskapet. Vi er uavhengige av selskapet slik det kreves i lov, forskrift og International Code of Ethics for Professional Accountants (inkludert internasjonale uavhengighetsstandarder) utstedt av the International Ethics Standards Board for Accountants (IESBA-reglene), og vi har overholdt våre øvrige etiske forpliktelser i samsvar med disse kravene. Innhentet revisjonsbevis er etter vår vurdering tilstrekkelig og hensiktsmessig som grunnlag for vår konklusjon.

Ledelsens ansvar for årsregnskapet

Ledelsen er ansvarlig for å utarbeide årsregnskapet i samsvar med lov og forskrifter, herunder for at det gir et rettviseende bilde i samsvar med regnskapslovens regler og god regnskapsskikk i Norge. Ledelsen er også ansvarlig for slik intern kontroll som den finner nødvendig for å kunne utarbeide et årsregnskap som ikke inneholder vesentlig feilinformasjon, verken som følge av misligheter eller utilsiktede feil.

Ved utarbeidelsen av årsregnskapet må ledelsen ta standpunkt til selskapets evne til fortsatt drift og opplyse om forhold av betydning for fortsatt drift. Forutsetningen om fortsatt drift skal legges til grunn for årsregnskapet så lenge det ikke er sannsynlig at virksomheten vil bli avviklet.

Fram Revisjon AS / Lundgaardvegen 13, 2408 Elverum
Tlf. 62 43 10 80 / post@framrevisjon.no
Org.nr 957 668 933 / www.framrevisjon.no

Avd Flisa / Kaffegata 95, 2270 Flisa

Avd Trysil / Storvegen 21, 2420 Trysil
Dette dokumentet er signert med PAdES-formatet (PDF Advanced Electronic Signatures) av Signicat. Dette sikrer dokumentet og dets vedlegg mot endringer etter signering.

MEILEM I
REVISORFORENINGEN
SIGNICAT



Revisors oppgaver og plikter ved revisjonen av årsregnskapet

Vårt mål er å oppnå betryggende sikkerhet for at årsregnskapet som helhet ikke inneholder vesentlig feilinformasjon, verken som følge av misligheter eller utilsiktede feil, og å avgi en revisjonsberetning som inneholder vår konklusjon. Betryggende sikkerhet er en høy grad av sikkerhet, men ingen garanti for at en revisjon utført i samsvar med lov, forskrift og god revisjonsskikk i Norge, herunder ISA-ene, alltid vil avdekke vesentlig feilinformasjon som eksisterer. Feilinformasjon kan oppstå som følge av misligheter eller utilsiktede feil. Feilinformasjon blir vurdert som vesentlig dersom den enkeltvis eller samlet med rimelighet kan forventes å påvirke økonomiske beslutninger som brukerne foretar basert på årsregnskapet.

For videre beskrivelse av revisors oppgaver og plikter vises det til <https://revisorforeningen.no/revisjonsberetninger>.

Elverum, 22.04.2022

Fram Revisjon AS

Joar Skirbekk

Statsautorisert revisor

Uavhengig revisors beretning 2021 for Sundmoen Autoverksted AS

Dette dokumentet er signert med PAdES-formatet (PDF Advanced Electronic Signatures) av Signicat. Dette sikrer dokumentet og dets vedlegg mot endringer etter signering.

SIGNICAT



Elektronisk signatur

Signert av

Skirbekk, Joar

Norwegian BankID

Dato og tid

(UTC+01:00) Amsterdam, Berlin, Bern, Rome, Stockholm, Vienna

22.04.2022 08.42.37

Dette dokumentet er signert med elektronisk signatur. En elektronisk signatur er juridisk forpliktende på samme måte som en håndskrevet signatur på papir. Denne siden er lagt til dokumentet for å vise grunnleggende informasjon om signaturen(e), og på de foregående sidene kan du lese dokumentet som er signert. Vedlagt finnes også en PDF med signatordetaljer, og en XML-fil med innholdet i den elektroniske signatur(e). Vedleggene kan brukes for å verifisere gyldigheten av dokumentets signatur ved behov.



Årsregnskap 2021

Sundmoen Autoverksted AS

Resultatregnskap
Balanse
Noter til regnskap
Revisors beretning

Org.nr.: 984 772 165



Sundmoen Autoverksted AS

Resultatregnskap

	Note	2021	2020
DRIFTSINNTEKTER			
Salgsinntekt		6 733 901	5 686 897
Annen driftsinntekt		104 500	76 000
Sum driftsinntekter		6 838 401	5 762 897
DRIFTSKOSTNADER			
Varekostnad		2 476 920	2 189 977
Lønnskostnader	2	2 741 495	2 449 570
Avskrivning på driftsmidler	1	163 600	171 700
Annen driftskostnad	2	892 585	840 726
Sum driftskostnader		6 274 600	5 651 973
Driftsresultat		563 801	110 923
FINANSIELLE POSTER			
Renteinntekter		1 510	291
Annen finansinntekt		2 404	8 338
Rentekostnader		87 202	99 968
Annen finanskostnad		1 070	559
Netto finansielle poster		-84 359	-91 898
Ordinært resultat før skattekostnad		479 442	19 026
Ordinært resultat		479 442	19 026
ÅRSRESULTAT	5	479 442	19 026
OVERFØRINGER			
Avsatt til dekning av tidligere udekket tap		479 442	19 026
Sum overføringer		479 442	19 026



Sundmoen Autoverksted AS

Balanse

EIENDELER	Note	2021	2020
Anleggsmidler			
Tomter, bygninger o.a. fast eiendom		2 395 917	2 518 917
Maskiner og anlegg		34 684	38 984
Driftsløsøre, inventar o.a. utstyr		201 784	104 900
Sum varige driftsmidler	1, 3	2 632 385	2 662 801
Investeringer i aksjer og andeler		0	25 000
Sum finansielle anleggsmidler		0	25 000
Sum anleggsmidler		2 632 385	2 687 801
Omløpsmidler			
Lager av varer og annen beholdning	3	161 781	160 717
Kundefordringer	3	329 849	282 453
Andre kortsiktige fordringer		0	69 720
Sum fordringer		329 849	352 173
Bankinnskudd, kontanter o.l.		248 519	81 517
Sum omløpsmidler		740 150	594 407
SUM EIENDELER		3 372 535	3 282 208




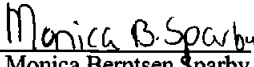
Sundmoen Autoverksted AS


Balanse

EGENKAPITAL OG GJELD	Note	2021	2020
EGENKAPITAL			
Innskutt egenkapital			
Aksjekapital 990 à 1 000	4	990 000	990 000
Sum innskutt egenkapital		990 000	990 000
Opptjent egenkapital			
Udekket tap		-124 273	-603 715
Sum opptjent egenkapital		-124 273	-603 715
Sum egenkapital	5	865 727	386 285
GJELD			
Langsiktig gjeld			
Gjeld til kredittinstitusjoner	3	1 434 911	1 657 417
Øvrig langsiktig gjeld		50 000	50 000
Sum langsiktig gjeld		1 484 911	1 707 417
Kortsiktig gjeld			
Kassekreditt	3	194 139	186 732
Leverandørgjeld		225 994	345 797
Skyldige offentlige avgifter		281 754	312 492
Annen kortsiktig gjeld		320 010	343 486
Sum kortsiktig gjeld		1 021 897	1 188 506
Sum gjeld		2 506 807	2 895 923
SUM EGENKAPITAL OG GJELD		3 372 535	3 282 208

Flisa, 22.04.2022
Styret i Sundmoen Autoverksted AS


Jarle Sundeng
styreleder


Monica Berntsen Sparby
styremedlem


Erling Sten A. Carlsen
Daglig leder/nestleder



Sundmoen Autoverksted AS

Noter til regnskap for 2021

Regnskapsprinsipper

Årsregnskapet er satt opp i samsvar med regnskapsloven og NRS 8 - God regnskapsskikk for små foretak. Unntaksregler for små foretak er brukt for alle poster hvor det foreligger lik valgdegang.

Driftsinntekter

Inntektsføring ved salg av varer skjer på leveringstidspunktet. Tjenester inntektsføres etter hvert som de leveres.

Skatt

Skattekostnaden i resultatregnskapet omfatter både periodens betalbare skatt og endring i utsatt skatt. Utsatt skatt er beregnet med 22 % på grunnlag av de midlertidige forskjeller som eksisterer mellom regnskapsmessige og skattemessige verdier, samt ligningsmessig underskudd til fremføring ved utgangen av regnskapsåret. Skatteøkende og skattereduserende midlertidige forskjeller som reverserer eller kan reverseres i samme periode er utlignet og nettoført.

Klassifisering og vurdering av anleggsmidler

Anleggsmidler omfatter eiendeler bestemt til varig eie og bruk. Anleggsmidler er vurdert til anskaffelseskost. Varige driftsmidler balanseføres og avskrives over driftsmidlets økonomiske levetid. Varige driftsmidler nedskrives til gjenvinnbart beløp ved verdifall som forventes ikke å være forbigående. Gjenvinnbart beløp er det høyeste av netto salgsverdi og verdi i bruk. Verdi i bruk er nåverdi av fremtidige kontantstrømmer knyttet til eiendelen. Nedskrivningen reverseres når grunnlaget for nedskrivningen ikke lenger er til stede.

Klassifisering og vurdering av omløpsmidler

Omløpsmidler og kortsiktig gjeld omfatter normalt poster som forfaller til betaling innen ett år etter balansedagen, samt poster som knytter seg til varekretsløpet. Omløpsmidler vurderes til laveste verdi av anskaffelseskost og virkelig verdi.

Fordringer

Kundefordringer og andre fordringer oppføres til pålydende etter fradrag for avsetning til forventet tap. Avsetning til tap gjøres på grunnlag av en individuell vurdering av de enkelte fordringene.

Note 1 Anleggsmidler

	Bygninger og tomter	Driftsløsøre, inventar ol.	Transportmi dler	Sum
Anskaffelseskost pr. 01.01.21	3 256 919	1 592 026	154 845	5 003 790
+ Tilgang kjøpte driftsmidler		133 184		133 184
= Anskaffelseskost 31.12.21	3 256 919	1 725 210	154 845	5 136 974
Akkumulerte avskrivninger 31.12.21	861 002	1 488 742	154 845	2 504 589
= Bokført verdi 31.12.21	2 395 917	236 468	0	2 632 385
Årets ordinære avskrivninger	123 000	40 600		163 600
Økonomisk levetid	25 år	3-10 år	3-7 år	



Sundmoen Autoverksted AS

Note 2 Lønnskostnader og ytelser, godtgjørelser til daglig leder, styret og revisor

Lønnskostnader	2021	2020
Lønninger	2 426 754	2 172 868
Arbeidsgiveravgift	261 114	233 679
Andre ytelser	53 627	43 023
Sum	2 741 495	2 449 570

Selskapet har i 2021 sysselsatt 5 årsverk.

Note 3 Fordringer og gjeld

	2021	2020
Bokført gjeld som er sikret ved pant:		
Pantelån	1 434 911	1 657 417
Kassekreditt	194 139	186 732
Sum	1 629 049	1 844 149
Bokført verdi av eiendeler stilt som sikkerhet for bokført gjeld:		
Eiendom, driftsløsøre og inventar	2 632 385	2 662 801
Varelager	161 781	160 717
Kundefordringer	329 849	282 453
Sum	3 124 015	3 105 971

Note 4 Aksjonærer

Aksjekapitalen i Sundmoen Autoverksted AS pr. 31.12 består av:

	Antall	Pålydende	Bokført
Ordinære aksjer	990	1 000,0	990 000
Sum	990		990 000

Eierstruktur

De største aksjonærene i % pr. 31.12 var:

	Ordinære	Eierandel	Stemmeandel
Erling Sten A. Carlsen	495	50,0	50,0
Jarle Sundeng	495	50,0	50,0
Totalt antall aksjer	990	100,0	100,0

Aksjer og opsjoner eiet av medlemmer i styret og daglig leder:

Navn	Verv	Ordinære
Jarle Sundeng	styreleder	495
Totalt antall aksjer		495



Sundmoen Autoverksted AS

Note 5 Egenkapital

	<u>Aksjekapital</u>	<u>Udekket tap</u>	<u>Sum</u>
Pr. 31.12.2020	990 000	-603 715	386 285
Årets overskudd		479 442	479 442
Pr. 31.12.2021	990 000	-124 273	865 727

Note 6 Skatt

<u>Årets skattekostnad</u>	<u>2021</u>	<u>2020</u>
Resultatført skatt på ordinært resultat:		
Betalbar skatt	0	0
Endring i utsatt skattefordel	0	0
Skattekostnad ordinært resultat	0	0

Skattepliktig inntekt:

Ordinært resultat før skatt	479 442	19 026
Permanente forskjeller	0	0
Endring i midlertidige forskjeller	15 819	-1 169
Anvendelse av fremførbart underskudd	-495 262	-17 856
Skattepliktig inntekt	0	0

Betalbar skatt i balansen:

Betalbar skatt på årets resultat	0	0
Sum betalbar skatt i balansen	0	0

Skatteeffekten av midlertidige forskjeller og underskudd til fremføring som har gitt opphav til utsatt skatt og utsatte skattefordeler, spesifisert på typer av midlertidige forskjeller

	<u>2021</u>	<u>2020</u>	<u>Endring</u>
Varige driftsmidler	63 959	56 769	-7 189
Fordringer	-67 741	-44 733	23 009
Sum	-3 783	12 037	15 819
Aksjer og andre verdipapirer	0	25 000	25 000
Akkumulert fremførbart underskudd	-25 722	-520 984	-495 262
Inngår ikke i beregningen av utsatt skatt	29 505	483 947	454 442
Utsatt skattefordel (22 %)	0	0	0

I henhold til God regnskapsskikk for små foretak balanseføres ikke utsatt skattefordel.