



ÅRSREGNSKAPET FOR REGNSKAPSÅRET 2020 - GENERELL INFORMASJON

Enheten

Organisasjonsnummer:	925 160 202
Organisasjonsform:	Aksjeselskap
Foretaksnavn:	KLO HOLDING AS
Forretningsadresse:	Havnegata 3 8430 MYRE

Regnskapsår

Årsregnskapets periode:	01.01.2020 - 31.12.2020
-------------------------	-------------------------

Konsern

Mørselskap i konsern:	Ja
Konsernregnskap lagt ved:	Ja

Regnskapsregler

Regler for små foretak benyttet:	Ja
Benyttet ved utarbeidelsen av årsregnskapet til selskapet:	Regnskapslovens alminnelige regler
Benyttet ved utarbeidelsen av årsregnskapet til konsernet:	Regnskapslovens alminnelige regler

Årsregnskapet fastsatt av kompetent organ

Bekreftet av representant for selskapet:	Arne Erling Karlsen
Dato for fastsettelse av årsregnskapet:	03.06.2021

Grunnlag for avgivelse

År 2020: Årsregnskapet er elektronisk innlevert
År 2019: Tall er hentet fra elektronisk innlevert årsregnskap fra 2020

Det er ikke krav til at årsregnskapet m.v. som sendes til Regnskapsregisteret er undertegnet. Kontrollen på at dette er utført ligger hos revisor/enhetens øverste organ. Sikkerheten ivaretas ved at innsender har rolle/rettighet for innsending av årsregnskapet via Altinn, og ved at det bekreftes at årsregnskapet er fastsatt av kompetent organ.

Brønnøysundregistrene, 15.07.2022



Resultatregnskap

Beløp i: NOK	Note	2020	2019
RESULTATREGNSKAP			
Inntekter			
Annen driftsinntekt		7 063 405	
Sum inntekter		7 063 405	
Kostnader			
Varekostnad		118 784	
Lønnskostnad		3 892 588	
Avskrivning av driftsmidler og immaterielle eiendeler		189 386	
Annen driftskostnad		2 168 002	
Sum kostnader		6 368 759	
Driftsresultat		694 645	
Finansinntekter og finanskostnader			
Renteinntekt fra foretak i samme konsern		670 568	
Annen renteinntekt		1 774 785	
Annen finansinntekt		190 408	
Sum finansinntekter		2 635 761	
Annen rentekostnad		760 605	
Sum finanskostnader		760 605	
Netto finans		1 875 156	
Ordinært resultat før skattekostnad		2 569 801	0
Skattekostnad på ordinært resultat		781 424	
Ordinært resultat etter skattekostnad		1 788 378	0
Årsresultat		1 788 378	0
Årsresultat etter minoritetsinteresser		1 788 378	
Totalresultat		1 788 378	
Overføringer og disponeringer			



Resultatregnskap

Beløp i: NOK	Note	2020	2019
Overført fra innskutt egenkapital		-1 982 175	
Konsernbidrag		3 770 553	
Sum overføringer og disponeringer		1 788 378	



Balanse

Beløp i: NOK	Note	2020	2019
BALANSE - EIENDELER			
Anleggsmidler			
Immaterielle eiendeler			
Utsatt skattefordel		396 024	
Sum immaterielle eiendeler		396 024	
Varige driftsmidler			
Tomter, bygninger o.a. fast eiendom		131 396	
Driftsløsøre, inventar o.a. utstyr		142 980	
Sum varige driftsmidler		274 376	
Finansielle anleggsmidler			
Investering i datterselskap		47 832 923	
Lån til foretak i samme konsern		25 522 531	
Investeringer i tilknyttet selskap		27 783 749	
Investeringer i aksjer og andeler		2 106 011	
Andre langsiktige fordringer		26 380 188	
Sum finansielle anleggsmidler		129 625 402	
Sum anleggsmidler		130 295 802	0
Omløpsmidler			
Varer			
Fordringer			
Kundefordringer		99 862	
Andre kortsiktige fordringer		8 920 396	
Sum fordringer		9 020 258	
Bankinnskudd, kontanter og lignende			
Bankinnskudd, kontanter o.l.		2 391 914	
Sum bankinnskudd, kontanter og lignende		2 391 914	
Sum omløpsmidler		11 412 172	0
SUM EIENDELER		141 707 974	0



Balanse

Beløp i: NOK	Note	2020	2019
BALANSE - EGENKAPITAL OG GJELD			
Egenkapital			
Innskutt egenkapital			
Aksjekapital		5 450 000	
Overkurs		107 797 695	
Sum innskutt egenkapital		113 247 695	
Annen egenkapital			
Sum egenkapital		113 247 695	0
Gjeld			
Langsiktig gjeld			
Annen langsiktig gjeld			
Gjeld til kredittinstitusjoner		4 200 000	
Sum annen langsiktig gjeld		4 200 000	
Sum langsiktig gjeld		4 200 000	0
Kortsiktig gjeld			
Gjeld til kredittinstitusjoner		6 997 904	
Leverandørgjeld		380 117	
Skyldig offentlige avgifter		515 529	
Kortsiktig konserngjeld		5 972 603	
Annen kortsiktig gjeld		10 394 126	
Sum kortsiktig gjeld		24 260 279	
Sum gjeld		28 460 279	0
SUM EGENKAPITAL OG GJELD		141 707 974	0



Konsernets resultatregnskap

Beløp i: NOK	Note	2020	2019
RESULTATREGNSKAP			
Inntekter			
Salgsinntekt	5	329 441 570	427 947 129
Andre driftsinntekter	5	3 134 826	5 042 144
Sum inntekter		332 576 395	432 989 273
Kostnader			
Endring i beholdning av varer under tilvirkning og ferdig tilvirkede varer		-38 449 562	-10 940 507
Varekostnad		245 159 553	260 008 552
Lønnskostnader	3, 4	45 849 649	47 988 749
Avskr. på driftsmidl. og im. eiendeler	7, 8	23 173 231	22 414 192
Annen driftskostnad	3	39 862 392	44 959 446
Sum kostnader		315 595 262	364 430 432
Driftsresultat		16 981 133	68 558 841
Finansinntekter og finanskostnader			
Inntekt på investering i tilknyttet selskap		334 109	2 432 364
Annen renteinntekt		2 223 971	1 695 536
Annen finansinntekt		235 339	3 957 557
Sum finansinntekter		2 793 419	8 085 457
Annen rentekostnad		5 956 982	4 267 950
Annen finanskostnad		39 845	58 175
Sum finanskostnader		5 996 827	4 326 126
Netto finans		-3 203 408	3 759 331
Ordinært resultat før skattekostnad		13 777 725	72 318 172
Skattekostnad på ordinært resultat	14	3 202 312	14 248 814
Ordinært resultat etter skattekostnad		10 575 413	58 069 358
Årsresultat		10 575 413	58 069 358
Årsresultat etter minoritetsinteresser		10 575 413	58 069 358



Konsernets resultatregnskap

Beløp i: NOK	Note	2020	2019
Totalresultat		10 575 413	58 069 358
Overføringer og disponeringer			
Avsatt til fond for vurderingsforskjeller	15	3 333 191	2 388 751
Konsernbidrag	15	3 770 553	
Avsatt til annen egenkapital	15	3 471 669	55 680 607
Sum overføringer og disponeringer		10 575 413	58 069 358



Konsernets balanse

Beløp i: NOK	Note	2020	2019
BALANSE - EIENDELER			
Anleggsmidler			
Immaterielle eiendeler			
Forskning og utvikling			
Konsesjoner, patenter o.l.	7, 12	253 452 726	89 909 158
Utsatt skattefordel	14		
Sum immaterielle eiendeler		253 452 726	89 909 158
Varige driftsmidler			
Tomter, bygninger o.a. fast eiendom	8, 12	732 784	1 057 414
Maskiner og anlegg	8, 12	45 109 220	36 695 879
Skip og flytende installasjoner	8, 12	86 391 542	70 738 763
Driftsløsøre, inventar o.a. utstyr	8, 12	7 403 190	9 212 713
Sum varige driftsmidler		139 636 736	117 704 768
Finansielle anleggsmidler			
Investering i datterselskap	9, 12		
Lån til foretak i samme konsern	11, 13		
Investeringer i tilknyttet selskap	9, 12	46 218 756	45 759 647
Investeringer i aksjer og andeler	10, 12	2 178 444	1 174 844
Andre langsiktige fordringer	11	28 130 188	21 325 001
Sum finansielle anleggsmidler		76 527 388	68 259 492
Sum anleggsmidler		469 616 850	275 873 419
Omløpsmidler			
Varer			
Sum varer	6, 12	147 762 179	108 723 808
Fordringer			
Kundefordringer	12	25 807 720	56 933 932
Andre fordringer		16 591 225	14 377 411
Konsernfordringer			500
Sum fordringer		42 398 946	71 311 842
Bankinnskudd, kontanter og lignende			



Konsernets balanse

Beløp i: NOK	Note	2020	2019
Bankinnskudd, kontanter o.l.	2	12 570 055	50 506 193
Sum bankinnskudd, kontanter og lignende		12 570 055	50 506 193
Sum omløpsmidler		202 731 179	230 541 843
SUM EIENDELER		672 348 029	506 415 262
BALANSE - EGENKAPITAL OG GJELD			
Egenkapital			
Innskutt egenkapital			
Aksjekapital	16	5 450 000	5 450 000
Overkurs	15	107 797 695	
Sum innskutt egenkapital		113 247 695	5 450 000
Opptjent egenkapital			
Fond for vurderingsforskjeller	15	11 879 770	8 546 568
Annen egenkapital	15	220 283 400	332 527 199
Sum opptjent egenkapital		232 163 170	341 073 768
Sum egenkapital		345 410 864	346 523 768
Gjeld			
Langsiktig gjeld			
Utsatt skatt	14	27 258 681	24 273 705
Sum avsetninger for forpliktelser		27 258 681	24 273 705
Annen langsiktig gjeld			
Gjeld til kredittinstitusjoner	12	254 941 652	88 284 436
Øvrig langsiktig gjeld			
Sum annen langsiktig gjeld		254 941 652	88 284 436
Sum langsiktig gjeld		282 200 333	112 558 141
Kortsiktig gjeld			
Gjeld til kredittinstitusjoner	12		
Leverandørgjeld		22 965 608	21 099 566
Betalbar skatt	14		13 194 921



Konsernets balanse

Beløp i: NOK	Note	2020	2019
Skyldig offentlige avgifter		2 733 582	5 636 085
Kortsiktig konserngjeld	13		500
Annen kortsiktig gjeld		19 037 642	7 402 280
Sum kortsiktig gjeld		44 736 832	47 333 352
Sum gjeld		326 937 165	159 891 493
SUM EGENKAPITAL OG GJELD		672 348 029	506 415 262



Brønnøysundregistrene

ÅRSREGNSKAP FOR REGNSKAPSÅRET 2020 - GENERELL INFORMASJON

Journalnummer: 2021 697322

Enheten

Organisasjonsnummer: 925 160 202
Organisasjonsform: Aksjeselskap
Foretaksnavn: KLO HOLDING AS
Forretningsadresse: Havnegata 3
8430 MYRE

Regnskapsår

Årsregnskapets periode: 01.01.2020 - 31.12.2020

Konsern

Morselskap i konsern: Ja
Konsernregnskap lagt ved: Ja

Regnskapsregler

Regler for små foretak benyttet: Ja
Benyttet ved utarbeidelsen av
årsregnskapet til selskapet: Regnskapslovens alminnelige regler
Benyttet ved utarbeidelsen av
årsregnskapet til konsernet: Regnskapslovens alminnelige regler

Årsregnskapet fastsatt av kompetent organ

Bekreftet av representant for selskapet: Arne Erling Karlsen
Dato for fastsettelse av årsregnskapet: 03.06.2021

Grunnlag for avgivelse

År 2020: Årsregnskap er elektronisk innlevert.
År 2019: Tall er hentet fra elektronisk innlevert årsregnskap fra 2020.

Det er ikke krav til at årsregnskapet m.v. som sendes til Regnskapsregisteret er undertegnet. Kontrollen på at dette er utført ligger hos revisor/enhetens øverste organ. Sikkerheten ivaretas ved at innsender har rolle/rettighet for innsending av årsregnskapet via Altinn, og ved at det bekreftes at årsregnskapet er fastsatt av kompetent organ.

Brønnøysundregistrene, 13.09.2021



Organisasjonsnr: 925 160 202
KLO HOLDING AS

RESULTATREGNSKAP

Beløp i: NOK	Note	2020	2019
RESULTATREGNSKAP			
Inntekter			
Annen driftsinntekt		7 063 405	
Sum inntekter		7 063 405	
Kostnader			
Varekostnad		118 784	
Lønnskostnad		3 892 588	
Avskrivning av driftsmidler og immaterielle eiendeler		189 386	
Annen driftskostnad		2 168 002	
Sum kostnader		6 368 759	
Driftsresultat		694 645	
Finansinntekter og finanskostnader			
Renteinntekt fra foretak i samme konsern		670 568	
Annen renteinntekt		1 774 785	
Annen finansinntekt		190 408	
Sum finansinntekter		2 635 761	
Annen rentekostnad		760 605	
Sum finanskostnader		760 605	
Netto finans		1 875 156	
Ordinært resultat før skattekostnad		2 569 801	0
Skattekostnad på ordinært resultat		781 424	
Ordinært resultat etter skattekostnad		1 788 378	0
Årsresultat		1 788 378	0
Årsresultat etter minoritetsinteresser		1 788 378	
Totalresultat		1 788 378	
Overføringer og disponeringer			
Overført fra innskutt egenkapital		-1 982 175	
Konsernbidrag		3 770 553	
Sum overføringer og disponeringer		1 788 378	





Organisasjonsnr: 925 160 202
KLO HOLDING AS

BALANSE

Beløp i: NOK	Note	2020	2019
BALANSE - EIENDELER			
Anleggsmidler			
Immaterielle eiendeler			
Utsatt skattefordel		396 024	
Sum immaterielle eiendeler		396 024	
Varige driftsmidler			
Tomter, bygninger o.a. fast eiendom		131 396	
Driftsløsøre, inventar o. a. utstyr		142 980	
Sum varige driftsmidler		274 376	
Finansielle anleggsmidler			
Investering i datterselskap		47 832 923	
Lån til foretak i samme konsern		25 522 531	
Investeringer i tilknyttet selskap		27 783 749	
Investeringer i aksjer og andeler		2 106 011	
Andre langsiktige fordringer		26 380 188	
Sum finansielle anleggsmidler		129 625 402	
Sum anleggsmidler		130 295 802	0
Omløpsmidler			
Varer			
Fordringer			
Kundefordringer		99 862	
Andre kortsiktige fordringer		8 920 396	
Sum fordringer		9 020 258	
Bankinnskudd, kontanter og lignende			
Bankinnskudd, kontanter o. l.		2 391 914	
Sum bankinnskudd, kontanter og lignende		2 391 914	
Sum omløpsmidler		11 412 172	0
SUM EIENDELER		141 707 974	0



BALANSE - EGENKAPITAL OG GJELD

Egenkapital

Innskutt egenkapital

Aksjekapital	5 450 000	
Overkurs	107 797 695	
Sum innskutt egenkapital	113 247 695	

Annen egenkapital

Sum egenkapital	113 247 695	0
------------------------	--------------------	----------

Gjeld

Langsiktig gjeld

Annen langsiktig gjeld

Gjeld til		
kredittinstitusjoner	4 200 000	
Sum annen langsiktig gjeld	4 200 000	

Sum langsiktig gjeld	4 200 000	0
-----------------------------	------------------	----------

Kortsiktig gjeld

Gjeld til		
kredittinstitusjoner	6 997 904	
Leverandørgjeld	380 117	
Skyldig offentlige avgifter	515 529	
Kortsiktig konserngjeld	5 972 603	
Annen kortsiktig gjeld	10 394 126	
Sum kortsiktig gjeld	24 260 279	

Sum gjeld	28 460 279	0
------------------	-------------------	----------

SUM EGENKAPITAL OG GJELD	141 707 974	0
---------------------------------	--------------------	----------



Organisasjonsnr: 925 160 202
KLO HOLDING AS

KONSERNRESULTATREGNSKAP

Beløp i: NOK	Note	2020	2019
RESULTATREGNSKAP			
Inntekter			
Salgsinntekt	5	329 441 570	427 947 129
Andre driftsinntekter	5	3 134 826	5 042 144
Sum inntekter		332 576 395	432 989 273
Kostnader			
Endring i beholdning av varer under tilvirkning og ferdig tilvirkede varer		-38 449 562	-10 940 507
Varekostnad		245 159 553	260 008 552
Lønnskostnader	3, 4	45 849 649	47 988 749
Avskr. på driftsmidl. og im. eiendeler	7, 8	23 173 231	22 414 192
Annen driftskostnad	3	39 862 392	44 959 446
Sum kostnader		315 595 262	364 430 432
Driftsresultat		16 981 133	68 558 841
Finansinntekter og finanskostnader			
Inntekt på investering i tilknyttet selskap		334 109	2 432 364
Annen renteinntekt		2 223 971	1 695 536
Annen finansinntekt		235 339	3 957 557
Sum finansinntekter		2 793 419	8 085 457
Annen rentekostnad		5 956 982	4 267 950
Annen finanskostnad		39 845	58 175
Sum finanskostnader		5 996 827	4 326 126
Netto finans		-3 203 408	3 759 331
Ordinært resultat før skattekostnad			
Skattekostnad på ordinært resultat	14	3 202 312	14 248 814
Ordinært resultat etter skattekostnad		10 575 413	58 069 358
Årsresultat		10 575 413	58 069 358
Årsresultat etter minoritetsinteresser		10 575 413	58 069 358
Totalresultat		10 575 413	58 069 358
Overføringer og disponeringer			



Avsatt til fond for vurderingsforskjeller	15	3 333 191	2 388 751
Konsernbidrag	15	3 770 553	
Avsatt til annen egenkapital	15	3 471 669	55 680 607
Sum overføringer og disponeringer		10 575 413	58 069 358



Organisasjonsnr: 925 160 202
KLO HOLDING AS

KONSERNBALANSE

Beløp i: NOK	Note	2020	2019
BALANSE - EIENDELER			
Anleggsmidler			
Immaterielle eiendeler			
Forskning og utvikling			
Konsesjoner, patenter o.l.	7, 12	253 452 726	89 909 158
Utsatt skattefordel	14		
Sum immaterielle eiendeler		253 452 726	89 909 158
Varige driftsmidler			
Tomter, bygninger o.a. fast eiendom	8, 12	732 784	1 057 414
Maskiner og anlegg	8, 12	45 109 220	36 695 879
Skip og flytende installasjoner	8, 12	86 391 542	70 738 763
Driftsløsøre, inventar o. a. utstyr	8, 12	7 403 190	9 212 713
Sum varige driftsmidler		139 636 736	117 704 768
Finansielle anleggsmidler			
Investering i datterselskap	9, 12		
Lån til foretak i samme konsern	11, 13		
Investeringer i tilknyttet selskap	9, 12	46 218 756	45 759 647
Investeringer i aksjer og andeler	10, 12	2 178 444	1 174 844
Andre langsiktige fordringer	11	28 130 188	21 325 001
Sum finansielle anleggsmidler		76 527 388	68 259 492
Sum anleggsmidler		469 616 850	275 873 419
Omløpsmidler			
Varer			
Sum varer	6, 12	147 762 179	108 723 808
Fordringer			
Kundefordringer	12	25 807 720	56 933 932
Andre fordringer		16 591 225	14 377 411
Konsernfordringer			500
Sum fordringer		42 398 946	71 311 842
Bankinnskudd, kontanter og lignende			
Bankinnskudd, kontanter o. l.	2	12 570 055	50 506 193
Sum bankinnskudd, kontanter og lignende		12 570 055	50 506 193



Sum omløpsmidler		202 731 179	230 541 843
SUM EIENDELER		672 348 029	506 415 262
BALANSE - EGENKAPITAL OG GJELD			
Egenkapital			
Innskutt egenkapital			
Aksjekapital	16	5 450 000	5 450 000
Overkurs	15	107 797 695	
Sum innskutt egenkapital		113 247 695	5 450 000
Opptjent egenkapital			
Fond for			
vurderingsforskjeller	15	11 879 770	8 546 568
Annen egenkapital	15	220 283 400	332 527 199
Sum opptjent egenkapital		232 163 170	341 073 768
Sum egenkapital		345 410 864	346 523 768
Gjeld			
Langsiktig gjeld			
Utsatt skatt	14	27 258 681	24 273 705
Sum avsetninger for forpliktelse		27 258 681	24 273 705
Annen langsiktig gjeld			
Gjeld til			
kredittinstitusjoner	12	254 941 652	88 284 436
Øvrig langsiktig gjeld			
Sum annen langsiktig gjeld		254 941 652	88 284 436
Sum langsiktig gjeld		282 200 333	112 558 141
Kortsiktig gjeld			
Gjeld til			
kredittinstitusjoner	12		
Leverandørgjeld		22 965 608	21 099 566
Betalbar skatt	14		13 194 921
Skyldig offentlige avgifter		2 733 582	5 636 085
Kortsiktig konserngjeld	13		500
Annen kortsiktig gjeld		19 037 642	7 402 280
Sum kortsiktig gjeld		44 736 832	47 333 352
Sum gjeld		326 937 165	159 891 493
SUM EGENKAPITAL OG GJELD		672 348 029	506 415 262



Organisasjonsnr: 925 160 202
KLO HOLDING AS

NOTEOPPLYSNINGER - SELSKAP - alle poster oppgitt i hele tall

Note

Antall årsverk i regnskapsåret

Virksomheten har hatt følgende antall årsverk:
5.00



Organisasjonsnr: 925 160 202
KLO HOLDING AS

NOTEOPPLYSNINGER - KONSERN

- alle poster oppgitt i hele tall



Til generalforsamlingen i
Klo Holding AS

UAVHENGIG REVISORS BERETNING

Uttalelse om revisjonen av årsregnskapet

Konklusjon

Vi har revidert Klo Holding AS sitt årsregnskap som viser et overskudd for selskapsregnskapet på NOK 1 788 378 og et overskudd for konsernregnskapet på NOK 10 575 413.

Årsregnskapet består av:

- selskapsregnskapet, som består av balanse per 31. desember 2020, resultatregnskap og kontantstrømoppstilling for regnskapsåret avsluttet per denne datoen og noter, herunder et sammendrag av viktige regnskapsprinsipper, og
- konsernregnskapet som består av balanse per 31. desember 2020, resultatregnskap og kontantstrømoppstilling for regnskapsåret avsluttet per denne datoen og noter, herunder et sammendrag av viktige regnskapsprinsipper.

Etter vår mening:

- er årsregnskapet avgitt i samsvar med lov og forskrifter.
- gir det medfølgende selskapsregnskapet et rettviseende bilde av den finansielle stillingen til Klo Holding AS per 31. desember 2020 og av selskapets resultater og kontantstrømmer for regnskapsåret som ble avsluttet per denne datoen i samsvar med regnskapslovens regler og god regnskapsskikk i Norge.
- gir det medfølgende konsernregnskapet et rettviseende bilde av den finansielle stillingen til konsernet Klo Holding AS per 31. desember 2020 og av konsernets resultater og kontantstrømmer for det avsluttede regnskapsåret i samsvar med regnskapslovens regler og god regnskapsskikk i Norge.

Grunnlag for konklusjonen

Vi har gjennomført revisjonen i samsvar med lov, forskrift og god revisjonsskikk i Norge, herunder de internasjonale revisjonsstandardene International Standards on Auditing (ISA-ene). Våre oppgaver og plikter i henhold til disse standardene er beskrevet i Revisors oppgaver og plikter ved revisjon av årsregnskapet. Vi er uavhengige av selskapet slik det kreves i lov og forskrift, og har overholdt våre øvrige etiske forpliktelser i samsvar med disse kravene. Etter vår oppfatning er innhentet revisjonsbevis tilstrekkelig og hensiktsmessig som grunnlag for vår konklusjon.

Øvrig informasjon

Ledelsen er ansvarlig for øvrig informasjon. Øvrig informasjon består av informasjon i årsberetningen, men inkluderer ikke årsregnskapet og revisjonsberetningen. Vår uttalelse om revisjonen av årsregnskapet dekker ikke øvrig informasjon, og vi attesterer ikke den øvrige informasjonen. I forbindelse med revisjonen av årsregnskapet er det vår oppgave å lese øvrig informasjon med det formål å vurdere hvorvidt det foreligger vesentlig inkonsistens mellom øvrig informasjon og årsregnskapet, kunnskap vi har opparbeidet oss under revisjonen, eller hvorvidt den tilsynelatende inneholder vesentlig feilinformasjon. Dersom vi hadde konkludert med at den øvrige informasjonen inneholder vesentlig feilinformasjon er vi pålagt å rapportere det. Vi har ingenting å rapportere i så henseende.

Revicom AS
Org.nr. 931 282 506 MVA
Kto.nr. 1503 45 31584

Adresse:
Pb. 264
8401 Sortland

Telefon
459 00500

E-post
post@revicom.no

Web:
www.revicom.no

Kontorer: Sortland, Myre, Tromsø



REVICOM

Styret og daglig leders ansvar for årsregnskapet

Styret og daglig leder (ledelsen) er ansvarlig for å utarbeide årsregnskapet i samsvar med lov og forskrifter, herunder for at det gir et rettviseende bilde i samsvar med regnskapslovens regler og god regnskapsskikk i Norge. Ledelsen er også ansvarlig for slik intern kontroll som den finner nødvendig for å kunne utarbeide et årsregnskap som ikke inneholder vesentlig feilinformasjon, verken som følge av misligheter eller utilsiktede feil. Ved utarbeidelsen av årsregnskapet må ledelsen ta standpunkt til selskapets og konsernets evne til fortsatt drift og opplyse om forhold av betydning for fortsatt drift. Forutsetningen om fortsatt drift skal legges til grunn for årsregnskapet så lenge det ikke er sannsynlig at virksomheten vil bli avvirket.

Revisors oppgaver og plikter ved revisjonen av årsregnskapet

Vårt mål er å oppnå betryggende sikkerhet for at årsregnskapet som helhet ikke inneholder vesentlig feilinformasjon, verken som følge av misligheter eller utilsiktede feil, og å avgi en revisjonsberetning som inneholder vår konklusjon. Betyggende sikkerhet er en høy grad av sikkerhet, men ingen garanti for at en revisjon utført i samsvar med lov, forskrift og god revisjonsskikk i Norge, herunder ISA-ene, alltid vil avdekke vesentlig feilinformasjon som eksisterer. Feilinformasjon kan oppstå som følge av misligheter eller utilsiktet feil. Feilinformasjon blir vurdert som vesentlig dersom den enkeltvis eller samlet med rimelighet kan forventes å påvirke økonomiske beslutninger som brukerne foretar basert på årsregnskapet. Det henvises til <https://revisorforeningen.no/revisjonsberetninger> som inneholder en beskrivelse av revisors oppgaver og plikter.

Uttalelse om øvrige lovmessige krav

Konklusjon om årsberetningen

Basert på vår revisjon av årsregnskapet som beskrevet ovenfor, mener vi at opplysningene i årsberetningen om årsregnskapet, forutsetningen om fortsatt drift og forslaget til anvendelse av overskuddet er konsistente med årsregnskapet og i samsvar med lov og forskrifter.

Konklusjon om registrering og dokumentasjon

Basert på vår revisjon av årsregnskapet som beskrevet ovenfor, og kontrollhandlinger vi har funnet nødvendig i henhold til internasjonal standard for attestasjonsoppdrag (ISAE) 3000 «Attestasjonsoppdrag som ikke er revisjon eller forenklet revisorkontroll av historisk finansiell informasjon», mener vi at ledelsen har oppfylt sin plikt til å sørge for ordentlig og oversiktlig registrering og dokumentasjon av selskapets regnskapsopplysninger i samsvar med lov, og god bokføringskikk i Norge.

Myre, 3. juni 2021

REVICOM AS

Knut-Wiggo Johansen
statsautorisert revisor/siviløkonom

Revicom AS
Org.nr. 931 282 506 MVA
Kto.nr. 1503 45 31584

Adresse:
Pb. 264
8401 Sortland

Telefon
459 00500

E-post
post@revicom.no

Web:
www.revicom.no

Kontorer: Sortland, Myre, Tromsø



RESULTATREGNSKAP

KLO HOLDING AS

DRIFTSINNEKTER OG DRIFTSKOSTNADER	Note	2020
Annen driftsinntekt		7 063 405
Sum driftsinntekter		7 063 405
Varekostnad		118 784
Lønnskostnad		3 892 588
Avskrivning av driftsmidler og immaterielle eiendeler		189 386
Annen driftskostnad		2 168 002
Sum driftskostnader		6 368 759
Driftsresultat		694 645
FINANSINNEKTER OG FINANSKOSTNADER		
Renteinntekt fra foretak i samme konsern		670 568
Annen renteinntekt		1 774 785
Annen finansinntekt		190 408
Annen rentekostnad		760 605
Resultat av finansposter		1 875 156
Ordinært resultat før skattekostnad		2 569 801
Skattekostnad på ordinært resultat		781 424
Ordinært resultat		1 788 378
Årsresultat		1 788 378
OVERFØRINGER		
Avsatt konsernbidrag		3 770 553
Overført fra innskutt egenkapital		1 982 175
Sum overføringer		1 788 378



BALANSE

KLO HOLDING AS

EIENDELER	Note	2020
ANLEGGSMIDLER		
IMMATERIELLE EIENDELER		
Utsatt skattefordel		396 024
Sum immaterielle eiendeler		396 024
VARIGE DRIFTSMIDLER		
Tomter, bygninger o.a. fast eiendom		131 396
Driftsløsøre, inventar o.a. utstyr		142 980
Sum varige driftsmidler		274 376
FINANSIELLE ANLEGGSMIDLER		
Investeringer i datterselskap		47 832 923
Lån til foretak i samme konsern		25 522 531
Investeringer i tilknyttet selskap		27 783 749
Investeringer i aksjer og andeler		2 106 011
Andre langsiktige fordringer		26 380 188
Sum finansielle anleggsmidler		129 625 402
Sum anleggsmidler		130 295 802
OMLØPSMIDLER		
FORDRINGER		
Kundefordringer		99 862
Andre kortsiktige fordringer		8 920 396
Sum fordringer		9 020 258
Bankinnskudd, kontanter o.l.		2 391 914
Sum omløpsmidler		11 412 172
Sum eiendeler		141 707 974



BALANSE

KLO HOLDING AS

EGENKAPITAL OG GJELD	Note	2020
EGENKAPITAL		
INNSKUTT EGENKAPITAL		
Aksjekapital		5 450 000
Overkurs		107 797 695
Sum innskutt egenkapital		113 247 695
OPPTJENT EGENKAPITAL		
Annen egenkapital		0
Sum opptjent egenkapital		0
Sum egenkapital		113 247 695
GJELD		
ANNEN LANGSIKTIG GJELD		
Gjeld til kredittinstitusjoner		4 200 000
Sum annen langsiktig gjeld		4 200 000
KORTSIKTIG GJELD		
Gjeld til kredittinstitusjoner		6 997 904
Leverandørgjeld		380 117
Skyldig offentlige avgifter		515 529
Konserngjeld		5 972 603
Annen kortsiktig gjeld		10 394 126
Sum kortsiktig gjeld		24 260 279
Sum gjeld		28 460 279
Sum egenkapital og gjeld		141 707 974



BALANSE

KLO HOLDING AS
03.06.2021
Styret i Klo Holding AS

Arne Erling Karlsen
daglig leder

Eirik Sørgård
styreleder

Gunnar Jarl Klo
styremedlem

Håkon Gullvik
styremedlem

Per Arne Skjerven
styremedlem

Maiken Johnsen
styremedlem

Martin Arne Reinholdtsen
styremedlem

Yngve Hansen
styremedlem



Noter 2020

Konsernet Klo Holding AS

Note 1 - Regnskapsprinsipper

Selskapet er stiftet den 20.05.2020. I november 2020 ble selskapet fusjonert med «gamle» Klo Holding AS, org.nr. 914589967. Selskapet «nye» Klo Holding AS, org.nr. 925160202 er overtakende selskap i fusjonen.

Da selskapet er stiftet i 2020 vises det ikke sammenligningstall i selskapsregnskapet.

Årsregnskapet er satt opp i samsvar med regnskapsloven. Det er utarbeidet etter norske regnskapsstandarder.

Konsolidering

Konsernregnskapet omfatter morselskapet Klo Holding AS, datterselskapene Øyfisk AS, Fugløyskjær AS, Green Cod AS og Gunnar Klo AS samt selskaper som Klo Holding AS har bestemmende innflytelse over. Bestemmende innflytelse oppnås normalt når konsernet eier mer enn 50% av aksjene i selskapet og konsernet er i stand til å utøve faktisk kontroll over selskapet. Minoritetsinteresser inngår i konsernets egenkapital. Konsernregnskapet er utarbeidet som om konsernet var en økonomisk enhet. Transaksjoner og mellomværende mellom selskapene i konsernet er eliminert. Konsernregnskapet er utarbeidet etter ensartede prinsipper, ved at datterselskapet følger de samme regnskapsprinsipper som morselskapet.

Oppkjøpsmetoden benyttes ved regnskapsføring av virksomhetssammenslutninger. Selskaper som er kjøpt eller solgt i løpet av året inkluderes i konsernregnskapet fra det tidspunktet kontroll oppnås og inntil kontroll opphører.

Tilknyttede selskaper er enheter hvor konsernet har betydelig (men ikke bestemmende) innflytelse, over den finansielle og operasjonelle styringen (normalt ved eierandel på mellom 20% og 50%). Konsernregnskapet inkluderer konsernets andel av resultat fra tilknyttede selskaper regnskapsført etter egenkapitalmetoden fra det tidspunkt betydelig innflytelse oppnås og inntil slik kontroll opphører.

Når konsernets tapsandel overstiger investeringen i et tilknyttet selskap, reduseres konsernets balanseførte verdi til null og ytterligere tap regnskapsføres ikke med mindre konsernet har en forpliktelse til å dekke dette tapet.

Datterselskap/tilknyttet selskap

Tilknyttede selskaper vurderes etter egenkapitalmetoden i konsernregnskapet.

I selskapsregnskapene er datterselskap og tilknyttede selskap vurdert etter kostmetoden.

Investeringen er vurdert til anskaffelseskost for aksjene med mindre nedskrivning har vært nødvendig. Det er foretatt nedskrivning til virkelig verdi når verdifall skyldes årsaker som ikke kan antas å være forbigående og det må anses nødvendig etter god regnskapskikk. Nedskrivninger er reversert når grunnlaget for nedskrivning ikke lengre er til stede.

Utbytte og andre utdelinger er inntektsført samme år som det er avsatt i regnskapet. Overstiger utbytte andel av tilbakeholdt resultat etter kjøpet, representerer den overskytende del tilbakebetaling av investert kapital, og utdelingene er fratrukket investeringens verdi i balansen.

Driftsinntekter og kostnader

Inntektsføring ved salg av varer skjer på leveringstidspunktet. Tjenester inntektsføres i takt med utførelsen. Andelen av salgsinntekter som knytter seg til fremtidige serviceytelser balanseføres som uopptjent inntekt ved salget, og inntektsføres deretter i takt med levering av ytelsene.

Konsernet Klo Holding AS



Noter 2020

Konsernet Klo Holding AS

Kostnader medtas etter sammenstillingsprinsippet, dvs. at kostnader medtas i samme periode som tilhørende inntekter inntektsføres.

Hovedregel for vurdering og klassifisering av eiendeler og gjeld

Eiendeler bestemt til varig eie eller bruk er klassifisert som anleggsmidler. Andre eiendeler er klassifisert som omløpsmidler. Fordringer som skal tilbakebetales innen et år er uansett klassifisert som omløpsmidler. Ved klassifisering av kortsiktig og langsiktig gjeld er analoge kriterier lagt til grunn.

Anleggsmidler vurderes til anskaffelseskost, men nedskrives til virkelig verdi når verdifallet forventes ikke å være forbigående. Anleggsmidler med begrenset økonomisk levetid avskrives planmessig. Langsiktig gjeld balanseføres til nominelt mottatt beløp på etableringstidspunktet.

Omløpsmidler vurderes til laveste av anskaffelseskost og virkelig verdi. Kortsiktig gjeld balanseføres til nominelt mottatt beløp på etableringstidspunktet.

Fordringer

Kundefordringer og andre fordringer oppføres til pålydende etter fradrag for avsetning til forventet tap. Avsetning til tap gjøres på grunnlag av en individuell vurdering av de enkelte fordringene. I tillegg gjøres det for øvrige kundefordringer en uspesifisert avsetning for å dekke antatt tap.

Varer

Lager av varer er vurdert til det laveste av gjennomsnittlig anskaffelseskost og netto salgsverdi. Anskaffelseskost vurderes etter FIFO-prinsippet. Egentilvirkede ferdigvarer og varer under tilvirkning er vurdert til full tilvirkningskost. Det foretas nedskrivning for påregnelig ukurans.

Pensjoner

Pensjonsforpliktelser finansiert over driften er beregnet og balanseført under avsetning for forpliktelser. Pensjonsordninger finansiert via sikrede ordninger er ikke balanseført. Pensjonspremien anses i disse tilfeller som pensjonskostnad og klassifiseres sammen med lønnskostnader.

Skatt

Skattekostnaden i resultatregnskapet omfatter både periodens betalbare skatt og endring i utsatt skatt. Utsatt skatt er beregnet med 22 % på grunnlag av de midlertidige forskjeller som eksisterer mellom regnskapsmessige og skattemessige verdier, samt ligningsmessig underskudd til fremføring ved utgangen av regnskapsåret. Skatteøkende og skattereduserende midlertidige forskjeller som reverserer eller kan reversere i samme periode er utlignet og nettoført. Netto utsatt skattefordel balanseføres i den grad det er sannsynlig at denne kan bli nyttiggjort. Betalbar skatt og utsatt skatt er regnskapsført direkte mot egenkapitalen i den grad skattepostene relaterer seg til egenkapitaltransaksjoner. Utsatt skatt på merverdier i forbindelse med oppkjøp av datterselskap blir ikke utlignet.

Valuta

Transaksjoner i utenlandsk valuta omregnes til kursen på transaksjonstidspunktet. Pengeposter i utenlandsk valuta vurderes iht. kursen ved regnskapsårets slutt. Valutakursendringer resultatføres løpende i regnskapsperioden under andre finansposter.

Kontantstrømoppstilling

Kontantstrømoppstillingen er utarbeidet etter den indirekte metode. Kontanter og kontantekvivalenter omfatter kontanter, bankinnskudd og andre kortsiktige, likvide plasseringer.

Konsernet Klo Holding AS



Noter 2020

Konsernet Klo Holding AS

Note 2 - Bankinnskudd

	Morselskap		Konsern	
	2020	2019	2020	2019
Bundne skattetrekksmidler	221 556	-	1 766 275	2 751 799
Sum	221 556	-	1 766 275	2 751 799

Innskuddet er tilstrekkelig til å dekke selskapets forpliktelser.

Note 3 - Lønnskostnader, antall ansatte, godtgjørelser, lån til ansatte m.m.

Lønnskostnader består av følgende:

	Morselskap		Konsern	
	2020	2019	2020	2019
Lønn	3 679 994	-	36 325 596	39 254 216
Lott	-	-	4 695 666	4 369 789
Arbeidsgiveravgift	83 235	-	1 570 324	1 842 907
Pensjonskostnad	60 981	-	804 528	1 014 912
Andre lønnskostnader	68 378	-	2 453 535	1 506 925
Sum	3 892 588	-	45 849 649	47 988 749

Antall årsverk	5	-	64	61
----------------	---	---	----	----

Ytelser til ledende personer:

	Daglig leder	Styret
Lønn	1 266 681	-
Pensjonskostnader	24 000	-
Andre ytelser	5 278	-
Sum lønnskostnader	1 295 959	-

Selskapet har ikke gitt aksjeverdibaserte godtgjørelser, lån, forskuddsbetalinger eller sikkerhetsstillelser til ledende personer.

Godtgjørelse til revisor (ekskl. mva.):

	Morselskap	Datterselskap
Lovpålagt revisjon	62 200	165 300
Andre tjenester	99 000	79 000
Sum	161 200	244 300



Noter 2020

Konsernet Klo Holding AS

Note 4 - Pensjoner

Selskapet er pliktig til å ha tjenstepensjonsordning etter lov om obligatorisk tjenstepensjon. Selskapets pensjonsordninger tilfredsstiller kravene i denne lov.

Note 5 – Salgs- og driftsinntekter

Virksomhetsområde:	Morselskap		Konsern	
	2020	2019	2020	2019
Omsetning av fisk	-	-	327 192 002	423 697 219
Annen omsetning	7 063 405	-	5 384 393	9 292 054
Sum	7 063 405	-	332 576 395	432 989 273

Geografisk fordeling:	Morselskap		Konsern	
	2020	2019	2020	2019
Utlandet	-	-	62 510 425	55 438 764
Norge	7 063 405	-	270 065 970	377 550 509
Sum	7 063 405	-	332 576 395	432 989 273

Note 6 – Varer

	Morselskap		Konsern	
	2020	2019	2020	2019
Råvarer og innkjøpte halvfabrikata	-	-	19 478 525	12 860 027
Varer under tilvirkning	-	-	123 830 000	86 682 000
Ferdig egentilvirkede varer	-	-	4 453 654	9 181 781
Sum	-	-	147 762 179	108 723 808

Note 7 - Immaterielle eiendeler

Konsern:

	Konsesjoner
Anskaffelseskost pr. 01.01.	95 267 221
+ Tilgang	166 366 675
Akkumulerte avskrivninger av strukturkvoter	-8 181 170
Balanseført verdi pr. 31.12.	253 452 726

Andel av disse rettighetene er strukturkvoter med bokført verdi pr. 31.12.2020 på kr 39 990 830. Disse avskrives i henhold til fastsatt avskrivningsplan, og årets avskrivning utgjør kr 2 823 107. For øvrig har konsesjonene ingen tidsbegrensninger, og blir følgelig ikke avskrevet.

Konsernet Klo Holding AS

**Noter 2020**

Konsernet Klo Holding AS

Note 8 - Varige driftsmidler**Morselskap:**

	<u>Bygninger og tomter</u>	<u>Driftsløsøre, inventar ol.</u>	<u>Sum</u>
Anskaffelseskost 01.01.	1 172 958	389 700	1 562 658
+ Tilgang	-	-	-
- Avgang (bokført verdi)	-	-	-
- Samlede av- og nedskrivn.	1 041 562	246 720	1 288 282
= Bokført verdi 31.12.	131 396	142 980	274 376

Årets ordinære avskrivning	111 446	77 940	189 386
Avskrivningstid	10 år	5 år	

Konsern:

	<u>Bygninger og tomter</u>	<u>Maskiner og anlegg</u>	<u>Skip og flytende</u>	<u>Driftsløsøre, inventar mv</u>	<u>Sum</u>
Anskaffelseskost 01.01.	4 751 927	70 660 782	39 684 942	15 173 995	130 271 646
+ Tilgang	-	14 905 432	19 644 998	1 331 662	35 882 092
- Avgang (bokført verdi)	-	-	-	-	-
- Samlede av- og nedskrivn.	4 019 143	40 456 994	12 057 678	9 102 467	65 636 282
= Bokført verdi 31.12.	732 784	45 109 220	47 272 262	7 403 190	100 517 456

Årets ordinære avskrivning	324 630	6 492 092	2 928 251	3 141 185	12 886 158
Avskrivningstid	0-24 år	5-15 år	5-10 år	3-10 år	

Bokført verdi leasede driftsmidler utgjør kr **39 119 280** pr. 31.12.2020.
Avskrivning leasede driftsmidler utgjør kr 7 463 967 i 2020.

**Noter 2020****Konsernet Klo Holding AS****Note 9 – Datterselskap og tilknyttet selskap****Morselskap:**

Selskap	Kontor	Eier andel	Stemme andel	Resultat 2020	Egenkapital 31.12.2020	Bokført verdi 31.12.2020
Øyfisk AS	Øksnes	100 %	100 %	27 346 843	191 932 916	16 876 106
Fugløyskjær AS	Øksnes	100 %	100 %	-3 109 702	30 832 746	7 798 740
Gunnar Klo AS	Øksnes	100 %	100 %	-15 784 215	26 109 713	23 058 077
Green Cod AS	Øksnes	100 %	100 %	-4 487	95 513	100 000
Sum datterselskap				8 448 439	248 970 888	47 832 923

Gunnar Klo & Co Eiendom AS	Øksnes	25 %	25 %	291 237	18 865 309	8 000 000
Gisløyfisk AS	Øksnes	48,7 %	48,7 %	27 418	45 874	293 520
Klo Fiskebåtrederi AS	Øksnes	49 %	49 %	-652 914	7 933 393	3 920 000
Levende Mellomlagring Vesterålen AS	Øksnes	33,33 %	33,33 %	-641 759	692 726	500 940
Myre Sjøanlegg AS	Øksnes	50 %	50 %	695 190	3 545 343	133 290
Myre Saltfish Group AS	Øksnes	33,33 %	33,33 %	2 506 547	20 503 541	2 852 000
Myre Flåtebase AS	Øksnes	50 %	50 %	261 863	925 600	375 000
North Coast AS	Senja	20 %	20 %	-9 221 204	27 060 797	9 000 000
Vesterålen Marine Olje AS	Øksnes	25 %	25 %	-3 077 065	3 816 116	2 709 000
Sum tilknyttede selskap				-9 810 687	83 388 699	27 783 750

Konsern:

Selskap	Kontor	Eierandel	Stemmeandel	Resultat 2020	Egenkapital 31.12.2020	Bokført verdi 31.12.2020
Gunnar Klo & Co Eiendom AS	Øksnes	25,0 %	25,0 %	291 237	18 865 309	7 368 594
Gisløyfisk AS	Øksnes	48,7 %	48,7 %	27 418	45 874	19 714
Klo Fiskebåtrederi AS	Øksnes	49 %	49 %	-652 914	7 933 393	3 887 363
Levende Mellomlagring Vesterålen AS	Øksnes	33,33 %	33,33 %	-641 759	692 726	286 431
Myre Sjøanlegg AS	Øksnes	50 %	50 %	695 190	3 545 343	1 772 673
Myre Saltfish Group AS	Øksnes	33,33 %	33,33 %	2 506 547	20 503 541	6 835 984
Myre Flåtebase AS	Øksnes	50 %	50 %	261 863	925 600	462 800
North Coast AS	Senja	20 %	20 %	-9 221 204	27 060 797	5 412 159
Vesterålen Marine Olje AS	Øksnes	25 %	25 %	-3 077 065	3 816 116	2 270 174
Lødingen Fisk AS	Lødingen	26,9 %	26,9 %	7 666 779	66 553 395	17 902 863
Vesterålen Seaweed AS	Øksnes	27,27 %	27,27 %	-54 204	30 738	0
Sum				-2 198 112	149 972 832	46 218 756

Konsernet Klo Holding AS

**Noter 2020****Konsernet Klo Holding AS***Investering etter egenkapitalmetoden (konsernregnskapet)*

Merverdianalyse	Myre Flåtebase AS	Levende Mellomlagring Vesterålen AS	Myre Saltfish Group AS	Gunnar Klo & Co Eiendom AS
Balanseført EK på kjøpstidspunktet	375 000	500 940	2 850 000	4 211 047
Henførbart merverdi	0	0	2 000	3 788 953
Anskaffelseskost	375 000	500 940	2 852 000	8 000 000
Andel årets resultat	116 555	-169 114	835 432	-254 445
Beregning av balanseført verdi pr. 31.12.				
Inngående balanse 01.01.	221 245	455 545	6 000 552	7 623 039
Investert i år	125 000	0	0	0
Andel årets resultat	116 555	-169 114	835 432	-254 445
Utgående balanse 31.12.	462 800	286 431	6 835 984	7 368 594
Merverdianalyse	Gisløyfisk AS	Klo Fiske- båtrederi AS	Myre Sjøanlegg AS	Vesterålen Marine Olje AS
Balanseført EK på kjøpstidspunktet	97 915	3 920 000	133 290	1 059 444
Henførbart merverdi	195 605	0	0	1 649 556
Anskaffelseskost	293 520	3 920 000	133 290	2 709 000
Andel årets resultat	13 344	-319 928	347 595	-430 289
Beregning av balanseført verdi pr. 31.12.				
Inngående balanse 01.01.	6 370	4 207 291	1 425 078	2 700 463
Investert i år	0	0	0	0
Andel årets resultat	13 344	-319 928	347 595	-430 289
Utgående balanse 31.12.	19 714	3 887 363	1 772 673	2 270 174
Merverdianalyse	North Coast AS	Lødingen Fisk AS	Vesterålen Seaweed AS	
Balanseført EK på kjøpstidspunktet	9 000 000	11 734 261	60 000	
Henførbart merverdi	0	0	0	
Anskaffelseskost	9 000 000	11 734 261	60 000	
Andel årets resultat	- 1 844 241	2 062 364	-23 164	
Beregning av balanseført verdi pr. 31.12.				
Inngående balanse 01.01.	7 256 400	15 840 499	23 164	
Investert i år	0	0	0	
Andel årets resultat	- 1 844 241	2 062 364	-23 164	
Utgående balanse 31.12.	5 412 159	17 902 863	0	

Konsernet Klo Holding AS



Noter 2020

Konsernet Klo Holding AS

Note 10 - Aksjer og andeler i andre selskaper

Morselskap:

Selskap	Eierandel	Anskaffelseskost	Bokført verdi
Coast Tromsø AS	7 %	875 000	875 000
Egga Utvikling AS	5,77 %	228 011	228 011
Arctic Cod AS	19,54 %	1 003 000	1 003 000
Sum		2 106 011	2 106 011

Konsern:

Selskap	Eierandel	Anskaffelseskost	Bokført verdi
Salmon Group AS	1,9 %	25 000	25 000
Coast Tromsø AS	7 %	875 000	875 000
Egga Utvikling AS	8,4 %	275 444	275 444
Arctic Cod AS	19,54 %	1 003 000	1 003 000
Sum		2 178 444	2 178 444

Note 11 - Fordringer og gjeld

Morselskap:

<i>Fordringer med forfall senere enn ett år</i>	2020	2019
Lån til foretak i samme konsern	25 522 531	0
Andre langsiktige fordringer - diverse utlån	26 380 188	0
<i>Sum fordringer</i>	51 902 719	0

Det er pr. 31.12.2020 registrert en tapsavsetning på kr 1 400 000 mot langsiktige fordringer.

<i>Langsiktig gjeld med forfall senere enn 5 år</i>	2020	2019
Pantelån	4 200 000	0

Konsern:

<i>Fordringer med forfall senere enn ett år</i>	2020	2019
Garantifond Norges Råfisklag og diverse utlån	28 130 188	21 325 001

Det er pr. 31.12.2020 registrert en tapsavsetning på kr 1 400 000 mot langsiktige fordringer.

<i>Langsiktig gjeld med forfall senere enn 5 år</i>	2020	2019
Pantelån	221 603 728	51 267 617

Konsernet Klo Holding AS



Noter 2020

Konsernet Klo Holding AS

Note 12 - Pantstillelser og garantier m.v.

Pantesikret gjeld:	Morselskap		Konsern	
	2020	2019	2020	2019
Langsiktig gjeld til kredittinstitusjoner/leasing	4 200 000	-	254 941 652	88 284 436
Kortsiktig gjeld til kredittinstitusjoner	6 997 904	-	-	-
Sum	11 197 904	-	254 941 652	88 284 436

Sikret i panteobjekt:	Morselskap		Konsern	
	2020	2019	2020	2019
Konsesjoner/rettigheter	-	-	253 452 726	89 909 158
Varige driftsmidler	274 376	-	139 636 736	117 704 768
Varelager	-	-	147 762 179	108 723 808
Kundefordringer	99 862	-	25 807 720	56 933 932
Aksjer	77 722 683	-	48 397 200	46 934 491
Sum	78 096 921	-	615 056 561	420 206 157

Klo Holding AS har stilt en selvskyldnerkausjon ovenfor Coast Kjøllefjord og Berlevåg prorata med de øvrige deltakerne, med 20 % av MNOK 12, dvs. MNOK 2,4 pr. 31.12.20.

Selskapet og konsern har felles depot og flervaluta konsernkonto i DNB ASA med datterselskapene.

Total kredittramme per 31.12.2020 i konsernet er MNOK 15.

Note 13 – Transaksjoner med nærstående parter

Morselskap:

Transaksjoner med nærstående parter er foretatt som del av den ordinære virksomheten og til armlengdes priser.

Balansen inkluderer følgende beløp som følge av transaksjoner med nærstående parter:

	2020	2019
Fordring på foretak i samme konsern:		
Lån Gunnar Klo AS	25 522 531	-
Sum langsiktige fordringer	25 522 531	-
Gjeld til foretak i samme konsern:		
Konsernbidrag	5 972 603	-
Sum kortsiktig gjeld	5 972 603	-

Konsernet Klo Holding AS



Noter 2020

Konsernet Klo Holding AS

Note 14 - Skatt

Utsatt skatt er beregnet på grunnlag av de forskjeller som eksisterer ved utgangen av regnskapsåret mellom regnskapsmessige og skattemessige verdier i Norge. Det er beregnet utsatt skatt av følgende poster:

Midlertidige forskjeller:	Morselskap			Konsern		
	2019	2020	Endring	2019	2020	Endring
Varige driftsmidler	613 571	-24 710	638 281	16 932 544	20 142 045	-3 209 501
Varebeholdning	-	-	-	86 682 000	123 830 000	-37 148 000
Finansiell leasing	-	-	-	3 166 429	5 781 357	-2 614 928
Gevinst- og tapskonto	-	-	-	191 012	152 808	38 204
Fordringer	-2 010 879	-1 775 400	-235 479	-2 993 000	-2 031 400	-961 600
Merverdier i konsern	-	-	-	6 356 038	6 361 795	-5 757
Akk fremførb. undersk.	-	-	-	-	-30 333 509	30 333 509
Sum grunnlag	-1 397 308	-1 800 110	402 802	110 335 023	123 903 096	-13 568 073
Forskjell som ikke inngår	-	-	-	-	-	-
Gr.lag for utsatt skatt	-1 397 308	-1 800 110	402 802	110 335 023	123 903 096	-13 568 073
Utsatt skatt (+)/fordel (-)	-307 408	-396 024	88 616	24 273 705	27 258 681	-2 984 976

I henhold til foreløpig regnskapsstandard for behandling av skatt er midlertidige negative og positive forskjeller som reverserer eller kan reverseres i samme periode utlignet og nettoført. Nedenfor er det gitt en spesifikasjon over forskjellene mellom det regnskapsmessige resultat før skattekostnad og årets skattegrunnlag for morselskapet:

	Morselskap	
	2020	2019
Resultat før skattekostnad	2 569 801	-
+/- Permanente forskjeller	-	-
+/- Midlertidige forskjeller	402 802	-
+/- Mottatt/Avgitt konsernbidrag	-2 972 603	-
Årets skattegrunnlag	-	-

Skattekostnad:	Morselskap		Konsern	
	2020	2019	2020	2019
Betalbar skatt	653 973	-	-	13 194 921
Endring utsatt skatt/fordel	127 451	-	3 202 312	1 053 893
Sum skattekostnad	781 424	-	3 202 312	14 248 814

Konsernet Klo Holding AS



Noter 2020

Konsernet Klo Holding AS

Note 15 – Egenkapital

Morselskap:

	Aksjekapital	Overkurs	Annen egenkapital	Sum egenkapital
Kontantinnskudd ved stiftelse 20.05.21	32 700	0	-5 570	27 130
Kapitalforhøyelse	5 417 300	111 082 700	0	116 500 000
Resultat 01.07.20.-31.12.20 *)	0	0	491 118	491 118
Avsatt konsernbidrag	0	0	-3 770 553	-3 770 553
Netting	0	-3 285 005	3 285 005	0
Pr. 31.12.2020	5 450 000	107 797 695	0	113 247 695

*) Resultat i periode etter åpningsbalanse i forhold til gjennomføring av fusjon beskrevet i note 1

Konsern:

	Aksjekapital	Overkurs	Fond for vurd.forskjeller	Annen egenkapital	Sum egenkapital
Pr. 01.01.2020	5 450 000	0	8 546 568	332 527 199	346 523 768
Årets resultat	0	0	3 333 191	7 242 222	10 575 413
Avgitt utbytte	0	0	0	-8 000 600	- 8 000 600
Avgitt konsernbidrag	0	0	0	-3 770 553	-3 770 553
Overkurs ved fusjon	0	107 797 695	0	-107 797 695	0
Korr. utsatt skatt fusjon	0	0	0	82 827	82 827
Pr. 31.12.2020	5 450 000	107 797 695	11 879 770	220 283 400	345 410 864

Note 16 - Aksjonærer

Aksjekapitalen i Klo Holding AS pr. 31.12 består av følgende aksjeklasser:

	Antall	Pålydende	Bokført
Ordinære aksjer	10 900	500,00	5 450 000
Sum	10 900		5 450 000

Eierstruktur:

	Ordinære aksjer	Eierandel
Klo Temp AS	10 900	100 %

**Noter 2020**

Konsernet Klo Holding AS

Kontantstrømoppstilling:

Morselskap:		Konsern:	
2020	2019	2020	2019
<i>Kontantstrømmer fra operasjonelle aktiviteter</i>			
2 569 801	0	13 777 725	72 318 172
0	0	-13 194 921	-9 028 859
0	0	0	-5 805 999
0	0	0	0
189 386	0	23 173 231	22 414 192
0	0	-39 038 371	-11 505 771
-99 862	0	31 126 212	-5 847 536
0	0	-2 213 814	7 104 084
380 117	0	1 866 042	67 973
-781 730	0	-1 472 795	-13 546 775
<u>2 257 712</u>	<u>0</u>	<u>14 023 309</u>	<u>56 169 481</u>
<i>Kontantstrømmer fra investeringsaktiviteter</i>			
0	0	0	0
-463 762	0	-202 248 767	-44 156 348
0	0	0	19 023 015
-77 722 683	0	-1 228 000	-26 576 380
-60 823 115	0	-6 805 187	-10 602 820
0	0	0	0
<u>-139 009 560</u>	<u>0</u>	<u>-210 281 954</u>	<u>-62 312 533</u>
<i>Kontantstrømmer fra finansieringsaktiviteter</i>			
4 200 000	0	166 657 216	16 314 989
19 594 080	0	0	0
0	0	0	0
0	0	0	0
0	0	-334 109	-2 432 364
0	0	-8 000 600	-3 000 000
115 349 682	0	0	0
0	0	0	0
<u>139 143 762</u>	<u>0</u>	<u>158 322 507</u>	<u>10 882 625</u>
2 391 914	0	-37 936 138	4 739 573
0	0	50 506 193	45 766 620
<u>2 391 914</u>	<u>0</u>	<u>12 570 055</u>	<u>50 506 193</u>

Konsernet Klo Holding AS



Konsernregnskap 2020

Klo Holding AS

Årsberetning
Resultatregnskap
Balanse
Noter
Kontantstrømoppstilling
Revisjonsberetning

Org.nr.: 925 160 202



RESULTAT - MOR/KONSERN

Morselskap		KLO HOLDING AS		Konsern	
2020	2019		Note	2020	2019
		DRIFTSINNETEKTER OG DRIFTSKOSTNADER			
0	158 055 004	Salgsinntekt	5	329 441 570	427 947 129
7 063 405	8 970 054	Andre driftsinntekter	5	3 134 826	5 042 144
7 063 405	167 025 059	Sum driftsinntekter		332 576 395	432 989 273
118 784	135 310 116	Varekostnad		245 159 553	260 008 552
0	-2 306 710	End.beh.varer u.tilv. og ferdigvarer		-38 449 562	-10 940 507
3 892 588	31 060 080	Lønnskostnader	3, 4	45 849 649	47 988 749
189 386	4 180 307	Avskr. på driftsmidl. og im. eiendeler	7, 8	23 173 231	22 414 192
2 168 002	16 372 405	Annen driftskostnad	3	39 862 392	44 959 446
6 368 759	184 616 198	Sum driftskostnader		315 595 262	364 430 432
694 645	-17 591 139	Driftsresultat		16 981 133	68 558 841
		FINANSINNETEKTER OG FINANSKOSTNADER			
0	0	Inntekt på investering i tilknyttet selskap		334 109	2 432 364
670 568	0	Renteinntekt fra foretak i samme konsern		0	0
1 774 785	999 512	Annen renteinntekt		2 223 971	1 695 536
190 408	40 676 450	Annen finansinntekt		235 339	3 957 557
0	817 000	Rentekostnad til foretak i samme konsern		0	0
760 605	1 248 141	Annen rentekostnad		5 956 982	4 267 950
0	28 008	Annen finanskostnad		39 845	58 175
1 875 156	39 582 814	Resultat av finanskostnader		-3 203 408	3 759 331
2 569 801	21 991 675	Ordinært resultat før skattekostnad		13 777 725	72 318 172
781 424	-1 018 024	Skattekostnad på ordinært resultat	14	3 202 312	14 248 814
1 788 378	23 009 699	Ordinært resultat		10 575 413	58 069 358
1 788 378	23 009 699	Årsresultat		10 575 413	58 069 358
1 788 378	23 009 699	Majoritetens andel		10 575 413	58 069 358
		OVERFØRINGER			
0	0	Avsatt til fond for vurderingsforskjeller	15	3 333 191	2 388 751
3 770 553	0	Avsatt konsernbidrag	15	3 770 553	0
0	23 009 699	Avsatt til annen egenkapital	15	3 471 669	55 680 607
1 982 175	0	Overført fra innskutt egenkapital		0	0
1 788 378	23 009 699	Sum disponert		10 575 413	58 069 358



BALANSE - MOR/KONSERN

Morselskap		KLO HOLDING AS			Konsern	
2020	2019	EIENDELER	Note	2020	2019	
		ANLEGGSMIDLER				
		IMMATERIELLE EIENDELER				
0	0	Konsesjoner, patenter o.l.	7, 12	253 452 726	89 909 158	
396 024	523 475	Utsatt skattefordel	14	0	0	
396 024	523 475	Sum immaterielle eiendeler		253 452 726	89 909 158	
		VARIGE DRIFTSMIDLER				
131 396	242 842	Tomter, bygninger o.a. fast eiendom	8, 12	732 784	1 057 414	
0	0	Maskiner og anlegg	8, 12	45 109 220	36 695 879	
0	0	Skip og flytende installasjoner	8, 12	86 391 542	70 738 763	
142 980	220 920	Driftsløsøre, inventar o.a. utstyr	8, 12	7 403 190	9 212 713	
274 376	463 762	Sum varige driftsmidler		139 636 736	117 704 768	
		FINANSIELLE ANLEGGSMIDLER				
47 832 923	46 184 846	Investeringer i datterselskap	9, 12	0	0	
25 522 531	24 909 272	Lån til foretak i samme konsern	11, 13	0	0	
27 783 749	27 658 749	Investeringer i tilknyttet selskap	9, 12	46 218 756	45 759 647	
2 106 011	1 103 011	Investeringer i aksjer og andeler	10, 12	2 178 444	1 174 844	
26 380 188	19 575 001	Andre langsiktige fordringer	11	28 130 188	21 325 001	
129 625 402	119 430 878	Sum finansielle anleggsmidler		76 527 388	68 259 492	
130 295 802	120 418 114	Sum anleggsmidler		469 616 850	275 873 419	
		OMLØPSMIDLER				
0	0	Lager av varer og annen beholdning	6, 12	147 762 179	108 723 808	
		FORDRINGER				
99 862	9 914 258	Kundefordringer	12	25 807 720	56 933 932	
0	34 730 369	Fordring på foretak i samme konsern		0	500	
8 920 396	8 755 440	Andre fordringer		16 591 225	14 377 411	
9 020 258	53 400 067	Sum fordringer		42 398 946	71 311 842	
2 391 914	2 087 908	Bankinnskudd, kontanter o.l.	2	12 570 055	50 506 193	
11 412 172	55 487 975	Sum omløpsmidler		202 731 179	230 541 843	
141 707 974	175 906 089	Sum eiendeler		672 348 029	506 415 262	



BALANSE - MOR/KONERN

Morselskap		KLO HOLDING AS			Konsern	
2020	2019	EGENKAPITAL OG GJELD	Note	2020	2019	
		INNSKUTT EGENKAPITAL				
5 450 000	5 450 000	Aksjekapital	16	5 450 000	5 450 000	
107 797 695	0	Overkurs	15	107 797 695	0	
113 247 695	5 450 000	Sum innskutt egenkapital		113 247 695	5 450 000	
		OPPTJENT EGENKAPITAL				
0	0	Fond for vurderingsforskjeller	15	11 879 770	8 546 568	
0	123 479 313	Annen egenkapital	15	220 283 400	332 527 199	
0	123 479 313	Sum opptjent egenkapital		232 163 170	341 073 768	
113 247 695	128 929 313	Sum egenkapital		345 410 864	346 523 768	
		GJELD				
		AVSETNING FOR FORPLIKTELSE				
0	0	Utsatt skatt	14	27 258 681	24 273 705	
0	0	Sum avsetning for forpliktelser		27 258 681	24 273 705	
		ANNEN LANGSIKTIG GJELD				
4 200 000	5 507 654	Gjeld til kredittinstitusjoner	12	254 941 652	88 284 436	
4 200 000	5 507 654	Sum annen langsiktig gjeld		254 941 652	88 284 436	
		KORTSIKTIG GJELD				
6 997 904	31 936 984	Gjeld til kredittinstitusjoner	12	0	0	
380 117	1 135 903	Leverandørgjeld		22 965 608	21 099 566	
0	0	Betalbar skatt	14	0	13 194 921	
515 529	2 884 587	Skyldig offentlige avgifter		2 733 582	5 636 085	
5 972 603	817 000	Gjeld til foretak i samme konsern	13	0	500	
10 394 126	4 694 648	Annen kortsiktig gjeld		19 037 642	7 402 280	
24 260 279	41 469 122	Sum kortsiktig gjeld		44 736 832	47 333 352	
28 460 279	46 976 776	Sum gjeld		326 937 165	159 891 493	
141 707 974	175 906 089	Sum egenkapital og gjeld		672 348 029	506 415 262	

Myre, 03.06.2021
Styret i Klo Holding AS

Eirik Sjørgård
styreleder

Per Arne Skjerven
styremedlem

Håkon Gullvik
styremedlem

Maiken Johnsen
styremedlem

Gunnar Jarl Klo
styremedlem

Yngve Hansen
styremedlem

Martin-Arne Reinholdtsen
styremedlem

Arne Karlsen
daglig leder



Konsernregnskap 2020 Klo Holding AS

Årsberetning
Resultatregnskap
Balanse
Noter
Kontantstrømpoppstilling
Revisjonsberetning

Org.nr.: 925 160 202



KLO HOLDING AS/ KLO HOLDING KONSERN

Årsberetning for 2020

Virksomhetens art

Klo Holding AS er ved utgangen av 2020 et holding- og administrasjonsselskap på Myre i Øksnes kommune. Datterselskapene, Gunnar Klo AS, Oyfisk AS, Green Cod AS og Fugløyskjær AS, driver med henholdsvis, produksjon av hvitfisk, oppdrett av laks, torskeoppdrett samt kystfiske i Øksnes kommune. Konsernet er for øvrig også engasjert på eiersiden i flere fiskebåtrederi samt andre selskaper tilknyttet fiskeri- og oppdrettsnæringen.

Fortsatt drift

Årsregnskapet er utarbeidet under forutsetningen om fortsatt drift.

Arbeidsmiljø

Klo Holding AS hadde fem årsverk i 2020 og konsernet hadde om lag 64 årsverk i 2020. Arbeidsmiljøet i konsernet anses å være tilfredsstillende. Det var ikke sykefraværet i Klo Holding AS i 2020 og ca 4,1 % for konsernet. Det har i beretningsåret ikke vært noen alvorlige personskader eller skader på selskapets eiendeler. Rednings- og verneutstyr er disponibelt både på land og på sjø.

Likestilling

Klo Holding AS hadde i 2020 fem ansatte, to kvinner og tre menn. Konsernet hadde i 2020 69 ansatte, 15 kvinner og 54 menn. Arbeidstid og lønn er rettferdig fordelt mellom kjønnene. Selskapets personalpolitikk anses for å være kjønnsnøytral på alle områder. Styret består av syv personer, hvorav en er kvinne.

Ytre miljø

Styret kjenner ikke til forhold som forurenser det ytre miljø utover det som er vanlig for denne type virksomhet. Styret vektlegger at forurensing fra virksomheten skal være minimal både på land og sjø.

Andre forhold

Styret kjenner ikke til noen forhold av viktighet for å bedømme selskapets stilling og resultat som ikke fremgår av regnskapet og balansen med noter. Det er heller ikke etter regnskapsårets utgang inntrådt forhold som etter styrets syn har betydning ved bedømmelse av regnskapet.

Redegjørelse for årsregnskapet

Klo Holding AS ble stiftet 20.05.20. I november 2020 ble selskapet fusjonert med tidligere Klo Holding AS org nr 914 589 967. Klo Holding AS var overtakende part i fusjonen. Som følge av at selskapet er nystiftet foreligger det ikke sammenligningstall i selskapsregnskapet.

Konsernet som helhet har en reduksjon i omsetning, som i all hovedsak skyldes lavere volum slaktet laks samt lavere prisoppgåelse på laks i 2020. For konsernet var omsetningen i 2020 på kr 332 576 395 mot kr 432 989 273 i 2019.

Driftsresultatet i Klo Holding AS er positivt med kr 694 645 i 2020. For konsernet var det et positivt driftsresultat på kr 16 981 133 i 2020 mot kr 68 558 841 i 2019.

Årsresultat etter skatt for Klo Holding AS konsern var i 2020 kr 10 575 413 mot kr 58 069 358 i 2019. Egenkapitalen til konsernet var per 31.12.2020 kr 345 410 864 mot kr 346 523 768 per 31.12.2019. Totalkapitalen for konsernet var per 31.12.2020 kr 672 348 029. Konsernets likviditet anses som tilfredsstillende.

Finansiell risiko

Konsernet er eksponert for endringer i valutakurser og en sterkere kronkurs vil medføre reduserte inntekter. En renteøkning vil medføre økte rentekostnader på rentebærende kortsiktig gjeld for konsernet. Det er risiko for at selskapet har motparter som ikke er i stand til å innfri sine forpliktelser. Ledelsen søker å redusere tap på fordringer så mye som mulig og risikoen overvåkes kontinuerlig.



Konsernets forsknings-utviklingsaktiviteter

Klo Holding AS har ikke hatt FOU-aktiviteter i 2020. Datterselskap har i løpet av 2020 hatt aktivitet i tilknytning til medlemskap i klyngeprogrammet Cod Cluster samt medlemskap i Sjomat Norge og Salmon Group, som tar initiativ til FoU-prosjekter som er viktig for næringen.

Framtidsutsikter

Innen hvitfisk er totalkvoten i 2021 for torsk, sei og hyse økt betydelig sammenlignet med 2020, som gjenspeiler seg i lavere råstoffpris. Verdensbildet preges fremdeles av Covid-19. Dette har medført nedgang i etterspørsel for både hvitfisk og laks i hotell, restaurant og catering, men delvis kompensert med økt salg i butikk. For både hvitfisk og laks forventer en normalisering i marked i tiden fremover, med tilhørende prisutvikling. Konsernet har hatt normal produksjon i 2021.


Styret foreslår følgende disponering av årets overskudd for Klo Holding AS:

Avsatt til konsernbidrag	kr	3 770 553
Overført fra innskutt egenkapital	kr	1 982 175
Sum	kr	1 788 378


Myre, 3 juni 2021



Eirik Sørgård
Styrets leder



Håkon Gullvik
Styremedlem

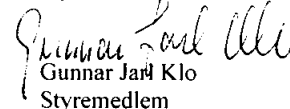

Yngve Hansen
Styremedlem


Arne E. Karlsen
Daglig leder


Maiken Johnsen
Styremedlem


Martin-Arne Reinholdtsen
Styremedlem


Per Arne Skjerven
Styremedlem


Gunnar Jarl Klo
Styremedlem

**RESULTAT - MOR/KONSERN**

Morselskap		KLO HOLDING AS		Konsern	
2020		DRIFTSINTEKTER OG DRIFTSKOSTNADER ^{Note}		2020	2019
0		Salgsinntekt	5	329 441 570	427 947 129
7 063 405		Andre driftsinntekter	5	3 134 826	5 042 144
7 063 405		Sum driftsinntekter		332 576 395	432 989 273
118 784		Varekostnad		245 159 553	260 008 552
0		End.beh.varer u.tilv. og ferdigvarer		-38 449 562	-10 940 507
3 892 588		Lønnskostnader	3, 4	45 849 649	47 988 749
189 386		Avskr. på driftsmidl. og im. eiendeler	7, 8	23 173 231	22 414 192
2 168 002		Annen driftskostnad	3	39 862 392	44 959 446
6 368 759		Sum driftskostnader		315 595 262	364 430 432
694 645		Driftsresultat		16 981 133	68 558 841
FINANSINTEKTER OG FINANSKOSTNADER					
0		Inntekt på investering i tilknyttet selskap		334 109	2 432 364
670 568		Renteinntekt fra foretak i samme konsern		0	0
1 774 785		Annen renteinntekt		2 223 971	1 695 536
190 408		Annen finansinntekt		235 339	3 957 557
0		Rentekostnad til foretak i samme konsern		0	0
760 605		Annen rentekostnad		5 956 982	4 267 950
0		Annen finanskostnad		39 845	58 175
1 875 156		Resultat av finanskostnader		-3 203 408	3 759 331
2 569 801		Ordinært resultat før skattekostnad		13 777 725	72 318 172
781 424		Skattekostnad på ordinært resultat	14	3 202 312	14 248 814
1 788 378		Ordinært resultat		10 575 413	58 069 358
1 788 378		Årsresultat		10 575 413	58 069 358
1 788 378		Majoritetens andel		10 575 413	58 069 358
OVERFØRINGER					
3 770 553		Avsatt konsernbidrag	15		
0		Avsatt til annen egenkapital	15		
1 982 175		Overført fra innskutt egenkapital	15		
5 752 728		Sum disponert			

**BALANSE - MOR/KONSERN**

KLO HOLDING AS				
Morselskap 2020	EIENDELER	Note	Konsern 2020 2019	
	ANLEGGSMIDLER			
	IMMATERIELLE EIENDELER			
0	Konsesjoner, patenter o.l.	7, 12	253 452 726	89 909 158
396 024	Utsatt skattefordel	14	0	0
396 024	Sum immaterielle eiendeler		253 452 726	89 909 158
	VARIGE DRIFTSMIDLER			
131 396	Tomter, bygninger o.a. fast eiendom	8, 12	732 784	1 057 414
0	Maskiner og anlegg	8, 12	45 109 220	36 695 879
0	Skip og flytende installasjoner	8, 12	86 391 542	70 738 763
142 980	Driftsløsøre, inventar o.a. utstyr	8, 12	7 403 190	9 212 713
274 376	Sum varige driftsmidler		139 636 736	117 704 768
	FINANSIELLE ANLEGGSMIDLER			
47 832 923	Investeringer i datterselskap	9, 12	0	0
25 522 531	Lån til foretak i samme konsern	11, 13	0	0
27 783 749	Investeringer i tilknyttet selskap	9, 12	46 218 756	45 759 647
2 106 011	Investeringer i aksjer og andeler	10, 12	2 178 444	1 174 844
26 380 188	Andre langsiktige fordringer	11	28 130 188	21 325 001
129 625 402	Sum finansielle anleggsmidler		76 527 388	68 259 492
130 295 802	Sum anleggsmidler		469 616 850	275 873 419
	OMLØPSMIDLER			
0	Lager av varer og annen beholdning	6, 12	147 762 179	108 723 808
	FORDRINGER			
99 862	Kundefordringer	12	25 807 720	56 933 932
0	Fordring på foretak i samme konsern		0	0
8 920 396	Andre fordringer		16 591 225	14 377 411
9 020 258	Sum fordringer		42 398 946	71 311 342
2 391 914	Bankinnskudd, kontanter o.l.	2	12 570 055	50 506 193
11 412 172	Sum omløpsmidler		202 731 179	230 541 343
241 707 974	Sum eiendeler		672 348 029	506 384 762

**BALANSE - MOR/KONERN**

KLO HOLDING AS				
Morselskap 2020	EGENKAPITAL OG GJELD	Note	Konsern 2020	2019
	INNSKUTT EGENKAPITAL			
5 450 000	Aksjekapital	16	5 450 000	5 450 000
107 797 695	Overkurs	15	107 797 695	0
113 247 695	Sum innskutt egenkapital		113 247 695	5 450 000
	OPPTJENT EGENKAPITAL			
0	Fond for vurderingsforskjeller	15	11 879 770	8 546 568
0	Annen egenkapital	15	220 283 400	332 527 199
0	Sum opptjent egenkapital		232 163 170	341 073 768
113 247 695	Sum egenkapital		345 410 864	346 523 768
	GJELD			
	AVSETNING FOR FORPLIKTELSE			
0	Utsatt skatt	14	27 258 681	24 273 705
0	Sum avsetning for forpliktelser		27 258 681	24 273 705
	ANNEN LANGSIKTIG GJELD			
4 200 000	Gjeld til kredittinstitusjoner	12	254 941 652	88 284 436
4 200 000	Sum annen langsiktig gjeld		254 941 652	88 284 436
	KORTSIKTIG GJELD			
6 997 904	Gjeld til kredittinstitusjoner	12	0	0
380 117	Leverandørgjeld		22 965 608	21 099 566
0	Betalbar skatt	14	0	13 194 921
515 529	Skyldig offentlige avgifter		2 733 582	5 636 085
5 972 603	Gjeld til foretak i samme konsern	13	0	0
10 394 126	Annen kortsiktig gjeld		19 037 642	7 402 280
24 260 279	Sum kortsiktig gjeld		44 736 832	47 332 852
28 460 279	Sum gjeld		326 937 165	159 890 993
141 707 974	Sum egenkapital og gjeld		672 348 029	506 414 762

Myre, 03.06.2021

Styret i Klo Holding AS

Erik Sjørgård

styreleder

Maiken Johnsen

styremedlem

Martin-Arne Reinholdtsen

styremedlem

Per Arne Skjervén

styremedlem

Gunnar Jarl Klo

styremedlem

Hakon Gullvik

styremedlem

Yngve Hansen

styremedlem

Arne Karlsen

daglig leder



Noter 2020

Konsernet Klo Holding AS

Note 1 - Regnskapsprinsipper

Selskapet er stiftet den 20.05.2020. I november 2020 ble selskapet fusjonert med «gamle» Klo Holding AS, org.nr. 914589967. Selskapet «nye» Klo Holding AS, org.nr. 925160202 er overtakende selskap i fusjonen.

Da selskapet er stiftet i 2020 vises det ikke sammenligningstall i selskapsregnskapet.

Årsregnskapet er satt opp i samsvar med regnskapsloven. Det er utarbeidet etter norske regnskapsstandarder.

Konsolidering

Konsernregnskapet omfatter morselskapet Klo Holding AS, datterselskapene Øyfisk AS, Fugløyskjær AS, Green Cod AS og Gunnar Klo AS samt selskaper som Klo Holding AS har bestemmende innflytelse over. Bestemmende innflytelse oppnås normalt når konsernet eier mer enn 50% av aksjene i selskapet og konsernet er i stand til å utøve faktisk kontroll over selskapet. Minoritetsinteresser inngår i konsernets egenkapital. Konsernregnskapet er utarbeidet som om konsernet var en økonomisk enhet. Transaksjoner og mellomværende mellom selskapene i konsernet er eliminert. Konsernregnskapet er utarbeidet etter ensartede prinsipper, ved at datterselskapet følger de samme regnskapsprinsipper som morselskapet.

Oppkjøpsmetoden benyttes ved regnskapsføring av virksomhetssammenslutninger. Selskaper som er kjøpt eller solgt i løpet av året inkluderes i konsernregnskapet fra det tidspunktet kontroll oppnås og inntil kontroll opphører.

Tilknyttede selskaper er enheter hvor konsernet har betydelig (men ikke bestemmende) innflytelse, over den finansielle og operasjonelle styringen (normalt ved eierandel på mellom 20% og 50%). Konsernregnskapet inkluderer konsernets andel av resultat fra tilknyttede selskaper regnskapsført etter egenkapitalmetoden fra det tidspunkt betydelig innflytelse oppnås og inntil slik kontroll opphører.

Når konsernets tapsandel overstiger investeringen i et tilknyttet selskap, reduseres konsernets balanseførte verdi til null og ytterligere tap regnskapsføres ikke med mindre konsernet har en forpliktelse til å dekke dette tapet.

Datterselskap/tilknyttet selskap

Tilknyttede selskaper vurderes etter egenkapitalmetoden i konsernregnskapet.

I selskapsregnskapene er datterselskap og tilknyttede selskap vurdert etter kostmetoden.

Investeringen er vurdert til anskaffelseskost for aksjene med mindre nedskrivning har vært nødvendig. Det er foretatt nedskrivning til virkelig verdi når verdifall skyldes årsaker som ikke kan antas å være forbigående og det må anses nødvendig etter god regnskapsskikk. Nedskrivninger er reversert når grunnlaget for nedskrivning ikke lengre er til stede.

Utbytte og andre utdelinger er inntektsført samme år som det er avsatt i regnskapet. Overstiger utbytte andel av tilbakeholdt resultat etter kjøpet, representerer den overskytende del tilbakebetaling av investert kapital, og utdelingene er fratrukket investeringens verdi i balansen.

Driftsinntekter og kostnader

Inntektsføring ved salg av varer skjer på leveringstidspunktet. Tjenester inntektsføres i takt med utførelsen. Andelen av salgsinntekter som knytter seg til fremtidige serviceytelser balanseføres som uopptjent inntekt ved salget, og inntektsføres deretter i takt med levering av ytelsene.

Konsernet Klo Holding AS



Noter 2020

Konsernet Klo Holding AS

Kostnader medtas etter sammenstillingsprinsippet, dvs. at kostnader medtas i samme periode som tilhørende inntekter inntektsføres.

Hovedregel for vurdering og klassifisering av eiendeler og gjeld

Eiendeler bestemt til varig eie eller bruk er klassifisert som anleggsmidler. Andre eiendeler er klassifisert som omløpsmidler. Fordringer som skal tilbakebetales innen et år er uansett klassifisert som omløpsmidler. Ved klassifisering av kortsiktig og langsiktig gjeld er analoge kriterier lagt til grunn.

Anleggsmidler vurderes til anskaffelseskost, men nedskrives til virkelig verdi når verdifallet forventes ikke å være forbigående. Anleggsmidler med begrenset økonomisk levetid avskrives planmessig. Langsiktig gjeld balanseføres til nominelt mottatt beløp på etableringstidspunktet.

Omløpsmidler vurderes til laveste av anskaffelseskost og virkelig verdi. Kortsiktig gjeld balanseføres til nominelt mottatt beløp på etableringstidspunktet.

Fordringer

Kundefordringer og andre fordringer oppføres til pålydende etter fradrag for avsetning til forventet tap. Avsetning til tap gjøres på grunnlag av en individuell vurdering av de enkelte fordringene. I tillegg gjøres det for øvrige kundefordringer en uspesifisert avsetning for å dekke antatt tap.

Varer

Lager av varer er vurdert til det laveste av gjennomsnittlig anskaffelseskost og netto salgsverdi. Anskaffelseskost vurderes etter FIFO-prinsippet. Egentilvirkede ferdigvarer og varer under tilvirkning er vurdert til full tilvirkningskost. Det foretas nedskrivning for påregnelig ukurans.

Pensjoner

Pensjonsforpliktelser finansiert over driften er beregnet og balanseført under avsetning for forpliktelser. Pensjonsordninger finansiert via sikrede ordninger er ikke balanseført. Pensjonspremien anses i disse tilfeller som pensjonskostnad og klassifiseres sammen med lønnskostnader.

Skatt

Skattekostnaden i resultatregnskapet omfatter både periodens betalbare skatt og endring i utsatt skatt. Utsatt skatt er beregnet med 22 % på grunnlag av de midlertidige forskjeller som eksisterer mellom regnskapsmessige og skattemessige verdier, samt ligningsmessig underskudd til fremføring ved utgangen av regnskapsåret. Skatteøkende og skattereduserende midlertidige forskjeller som reverserer eller kan reversere i samme periode er utlignet og nettoført. Netto utsatt skattefordel balanseføres i den grad det er sannsynlig at denne kan bli nyttiggjort. Betalbar skatt og utsatt skatt er regnskapsført direkte mot egenkapitalen i den grad skattepostene relaterer seg til egenkapitaltransaksjoner. Utsatt skatt på merverdier i forbindelse med oppkjøp av datterselskap blir ikke utlignet.

Valuta

Transaksjoner i utenlandsk valuta omregnes til kursen på transaksjonstidspunktet. Pengeposter i utenlandsk valuta vurderes iht. kursen ved regnskapsårets slutt. Valutakursendringer resultatføres løpende i regnskapsperioden under andre finansposter.

Kontantstrømoppstilling

Kontantstrømoppstillingen er utarbeidet etter den indirekte metode. Kontanter og kontantekvivalenter omfatter kontanter, bankinnskudd og andre kortsiktige, likvide plasseringer.

Konsernet Klo Holding AS



Noter 2020

Konsernet Klo Holding AS

Note 2 - Bankinnskudd

	Morselskap		Konsern	
	2020	2019	2020	2019
Bundne skattetrekkmidler	221 556	-	1 766 275	2 751 799
Sum	221 556	-	1 766 275	2 751 799

Innskuddet er tilstrekkelig til å dekke selskapets forpliktelser.

Note 3 - Lønnskostnader, antall ansatte, godtgjørelser, lån til ansatte m.m.

<u>Lønnskostnader består av følgende:</u>	Morselskap		Konsern	
	2020	2019	2020	2019
Lønn	3 679 994	-	36 325 596	39 254 216
Lott	-	-	4 695 666	4 369 789
Arbeidsgiveravgift	83 235	-	1 570 324	1 842 907
Pensjonskostnad	60 981	-	804 528	1 014 912
Andre lønnskostnader	68 378	-	2 453 535	1 506 925
Sum	3 892 588	-	45 849 649	47 988 749
Antall årsverk	5	-	64	61

<u>Ytelser til ledende personer:</u>	<u>Daglig leder</u>	<u>Styret</u>
Lønn	1 266 681	-
Pensjonskostnader	24 000	-
Andre ytelser	5 278	-
Sum lønnskostnader	1 295 959	-

Selskapet har ikke gitt aksjeverdidbaserte godtgjørelser, lån, forskuddsbetalinger eller sikkerhetsstillelser til ledende personer.

Godtgjørelse til revisor (ekskl. mva.):

	Morselskap	Datterselskap
Lovpålagt revisjon	62 200	165 300
Andre tjenester	99 000	79 000
Sum	161 200	244 300

Konsernet Klo Holding AS



Noter 2020

Konsernet Klo Holding AS

Note 4 - Pensjoner

Selskapet er pliktig til å ha tjenestepensjonsordning etter lov om obligatorisk tjenestepensjon. Selskapets pensjonsordninger tilfredsstiller kravene i denne lov.

Note 5 – Salgs- og driftsinntekter

Virksomhetsområde:	Morselskap		Konsern	
	2020	2019	2020	2019
Omsetning av fisk	-	-	327 192 002	423 697 219
Annen omsetning	7 063 405	-	5 384 393	9 292 054
Sum	7 063 405	-	332 576 395	432 989 273

Geografisk fordeling:	Morselskap		Konsern	
	2020	2019	2020	2019
Utlandet	-	-	62 510 425	55 438 764
Norge	7 063 405	-	270 065 970	377 550 509
Sum	7 063 405	-	332 576 395	432 989 273

Note 6 – Varer

	Morselskap		Konsern	
	2020	2019	2020	2019
Råvarer og innkjøpte halvfabrikata	-	-	19 478 525	12 860 027
Varer under tilvirkning	-	-	123 830 000	86 682 000
Ferdig egentilvirkede varer	-	-	4 453 654	9 181 781
Sum	-	-	147 762 179	108 723 808

Note 7 - Immaterielle eiendeler

Konsern:

	Konsesjoner
Anskaffelseskost pr. 01.01.	95 267 221
+ Tilgang	166 366 675
Akkumulerte avskrivninger av strukturvoter	-8 181 170
Balansført verdi pr. 31.12.	253 452 726

Andel av disse rettighetene er strukturvoter med bokført verdi pr. 31.12.2020 på kr 39 990 830. Disse avskrives i henhold til fastsatt avskrivningsplan, og årets avskrivning utgjør kr 2 823 107. For øvrig har konsesjonene ingen tidsbegrensninger, og blir følgelig ikke avskrevet.

Konsernet Klo Holding AS



Noter 2020

Konsernet Klo Holding AS

Note 8 - Varige driftsmidler

Morselskap:

	<u>Bygninger og</u> <u>tomter</u>	<u>Driftsløsøre,</u> <u>inventar ol.</u>	<u>Sum</u>
Anskaffelseskost 01.01.	1 172 958	389 700	1 562 658
+ Tilgang	-	-	-
- Avgang (bokført verdi)	-	-	-
- Samlede av- og nedskrivn.	1 041 562	246 720	1 288 282
= Bokført verdi 31.12.	131 396	142 980	274 376
Årets ordinære avskrivning	111 446	77 940	189 386
Avskrivningstid	10 år	5 år	

Konsern:

	<u>Bygninger og</u> <u>tomter</u>	<u>Maskiner og</u> <u>anlegg</u>	<u>Skip og</u> <u>flytende</u>	<u>Driftsløsøre,</u> <u>inventar mv</u>	<u>Sum</u>
Anskaffelseskost 01.01.	4 751 927	70 660 782	39 684 942	15 173 995	130 271 646
+ Tilgang	-	14 905 432	19 644 998	1 331 662	35 882 092
- Avgang (bokført verdi)	-	-	-	-	-
- Samlede av- og nedskrivn.	4 019 143	40 456 994	12 057 678	9 102 467	65 636 282
= Bokført verdi 31.12.	732 784	45 109 220	47 272 262	7 403 190	100 517 456
Årets ordinære avskrivning	324 630	6 492 092	2 928 251	3 141 185	12 886 158
Avskrivningstid	0-24 år	5-15 år	5-10 år	3-10 år	

Bokført verdi leasede driftsmidler utgjør kr **39 119 280** pr. 31.12.2020.
Avskrivning leasede driftsmidler utgjør kr 7 463 967 i 2020.

**Noter 2020****Konsernet Klo Holding AS****Note 9 – Datterselskap og tilknyttet selskap****Morselskap:**

Selskap	Kontor	Eier andel	Stemme andel	Resultat 2020	Egenkapital 31.12.2020	Bokført verdi 31.12.2020
Øyfisk AS	Øksnes	100 %	100 %	27 346 843	191 932 916	16 876 106
Fugløyskjær AS	Øksnes	100 %	100 %	-3 109 702	30 832 746	7 798 740
Gunnar Klo AS	Øksnes	100 %	100 %	-15 784 215	26 109 713	23 058 077
Green Cod AS	Øksnes	100 %	100 %	-4 487	95 513	100 000
Sum datterselskap				8 448 439	248 970 888	47 832 923
Gunnar Klo & Co Eiendom AS	Øksnes	25 %	25 %	291 237	18 865 309	8 000 000
Gisløyfisk AS	Øksnes	48,7 %	48,7 %	27 418	45 874	293 520
Klo Fiskebåtrederi AS	Øksnes	49 %	49 %	-652 914	7 933 393	3 920 000
Levende Mellomlagring Vesterålen AS	Øksnes	33,33 %	33,33 %	-641 759	692 726	500 940
Myre Sjøanlegg AS	Øksnes	50 %	50 %	695 190	3 545 343	133 290
Myre Saltfish Group AS	Øksnes	33,33 %	33,33 %	2 506 547	20 503 541	2 852 000
Myre Flåtebase AS	Øksnes	50 %	50 %	261 863	925 600	375 000
North Coast AS	Senja	20 %	20 %	-9 221 204	27 060 797	9 000 000
Vesterålen Marine Olje AS	Øksnes	25 %	25 %	-3 077 065	3 816 116	2 709 000
Sum tilknyttede selskap				-9 810 687	83 388 699	27 783 750

Konsern:

Selskap	Kontor	Eierandel	Stemmeandel	Resultat 2020	Egenkapital 31.12.20	Bokført verdi 31.12.20
Gunnar Klo & Co Eiendom AS	Øksnes	25,0 %	25,0 %	291 237	18 865 309	7 368 594
Gisløyfisk AS	Øksnes	48,7 %	48,7 %	27 418	45 874	19 714
Klo Fiskebåtrederi AS	Øksnes	49 %	49 %	-652 914	7 933 393	3 887 363
Levende Mellomlagring Vesterålen AS	Øksnes	33,33 %	33,33 %	-641 759	692 726	286 431
Myre Sjøanlegg AS	Øksnes	50 %	50 %	695 190	3 545 343	1 772 673
Myre Saltfish Group AS	Øksnes	33,33 %	33,33 %	2 506 547	20 503 541	6 835 984
Myre Flåtebase AS	Øksnes	50 %	50 %	261 863	925 600	462 800
North Coast AS	Senja	20 %	20 %	-9 221 204	27 060 797	5 412 159
Vesterålen Marine Olje AS	Øksnes	25 %	25 %	-3 077 065	3 816 116	2 270 174
Lødingen Fisk AS	Lødingen	26,9 %	26,9 %	7 666 779	66 553 395	17 902 863
Vesterålen Seaweed AS	Øksnes	27,27 %	27,27 %	-54 204	30 738	0
Sum				-2 198 112	149 972 832	46 218 756

Konsernet Klo Holding AS

**Noter 2020****Konsernet Klo Holding AS***Investering etter egenkapitalmetoden (konsernregnskapet)*

Merverdianalyse	Myre Flåtebase AS	Levende Mellomlagring Vesterålen AS	Myre Saltfish Group AS	Gunnar Klo & Co Eiendom AS
Balanseført EK på kjøpstidspunktet	375 000	500 940	2 850 000	4 211 047
Henførbart merverdi	0	0	2 000	3 788 953
Anskaffelseskost	375 000	500 940	2 852 000	8 000 000
Andel årets resultat	116 555	-169 114	835 432	-254 445
Beregning av balanseført verdi pr. 31.12.				
Inngående balanse 01.01.	221 245	455 545	6 000 552	7 623 039
Investert i år	125 000	0	0	0
Andel årets resultat	116 555	-169 114	835 432	-254 445
Utgående balanse 31.12.	462 800	286 431	6 835 984	7 368 594
Merverdianalyse	Gisløvfisk AS	Klo Fiske- båtrederi AS	Myre Sjøanlegg AS	Vesterålen Marine Olje AS
Balanseført EK på kjøpstidspunktet	97 915	3 920 000	133 290	1 059 444
Henførbart merverdi	195 605	0	0	1 649 556
Anskaffelseskost	293 520	3 920 000	133 290	2 709 000
Andel årets resultat	13 344	-319 928	347 595	-430 289
Beregning av balanseført verdi pr. 31.12.				
Inngående balanse 01.01.	6 370	4 207 291	1 425 078	2 700 463
Investert i år	0	0	0	0
Andel årets resultat	13 344	-319 928	347 595	-430 289
Utgående balanse 31.12.	19 714	3 887 363	1 772 673	2 270 174
Merverdianalyse	North Coast AS	Lødingen Fisk AS	Vesterålen Seaweed AS	
Balanseført EK på kjøpstidspunktet	9 000 000	11 734 261	60 000	
Henførbart merverdi	0	0	0	
Anskaffelseskost	9 000 000	11 734 261	60 000	
Andel årets resultat	-1 844 241	2 062 364	-23 164	
Beregning av balanseført verdi pr. 31.12.				
Inngående balanse 01.01.	7 256 400	15 840 499	23 164	
Investert i år	0	0	0	
Andel årets resultat	-1 844 241	2 062 364	-23 164	
Utgående balanse 31.12.	5 412 159	17 902 863	0	

Konsernet Klo Holding AS



Noter 2020

Konsernet Klo Holding AS

Note 10 - Aksjer og andeler i andre selskaper

Morselskap:

Selskap	Eierandel	Anskaffelseskost	Bokført verdi
Coast Tromsø AS	7 %	875 000	875 000
Egga Utvikling AS	5,77 %	228 011	228 011
Arctic Cod AS	19,54 %	1 003 000	1 003 000
Sum		2 106 011	2 106 011

Konsern:

Selskap	Eierandel	Anskaffelseskost	Bokført verdi
Salmon Group AS	1,9 %	25 000	25 000
Coast Tromsø AS	7 %	875 000	875 000
Egga Utvikling AS	8,4 %	275 444	275 444
Arctic Cod AS	19,54 %	1 003 000	1 003 000
Sum		2 178 444	2 178 444

Note 11 - Fordringer og gjeld

Morselskap:

<i>Fordringer med forfall senere enn ett år</i>	2020	2019
Lån til foretak i samme konsern	25 522 531	0
Andre langsiktige fordringer - diverse utlån	26 380 188	0
<i>Sum fordringer</i>	51 902 719	0

Det er pr. 31.12.2020 registrert en tapsavsetning på kr 1 400 000 mot langsiktige fordringer.

<i>Langsiktig gjeld med forfall senere enn 5 år</i>	2020	2019
Pantelån	4 200 000	0

Konsern:

<i>Fordringer med forfall senere enn ett år</i>	2020	2019
Garantifond Norges Råfisklag og diverse utlån	28 130 188	21 325 001

Det er pr. 31.12.2020 registrert en tapsavsetning på kr 1 400 000 mot langsiktige fordringer.

<i>Langsiktig gjeld med forfall senere enn 5 år</i>	2020	2019
Pantelån	221 603 728	51 267 617

Konsernet Klo Holding AS

**Noter 2020****Konsernet Klo Holding AS****Note 12 - Pantstillelser og garantier m.v.**

<u>Pantesikret gjeld:</u>	<u>Morselskap</u>		<u>Konsern</u>	
	<u>2020</u>	<u>2019</u>	<u>2020</u>	<u>2019</u>
Langsiktig gjeld til kredittinstitusjoner/leasing	4 200 000	-	254 941 652	88 284 436
Kortsiktig gjeld til kredittinstitusjoner	6 997 904	-	-	-
Sum	11 197 904	-	254 941 652	88 284 436

<u>Sikret i panteobjekt:</u>	<u>Morselskap</u>		<u>Konsern</u>	
	<u>2020</u>	<u>2019</u>	<u>2020</u>	<u>2019</u>
Konsesjoner/rettigheter	-	-	253 452 726	89 909 158
Varige driftsmidler	274 376	-	139 636 736	117 704 768
Varelager	-	-	147 762 179	108 723 808
Kundefordringer	99 862	-	25 807 720	56 933 932
Aksjer	77 722 683	-	48 397 200	46 934 491
Sum	78 096 921	-	615 056 561	420 206 157

Klo Holding AS har stilt en selvskyldnerkausjon ovenfor Coast Kjøllefjord og Berlevåg prorata med de øvrige deltakerne, med 20 % av MNOK 12, dvs. MNOK 2,4 pr. 31.12.20.

Selskapet og konsern har felles depot og flervaluta konsernkonto i DNB ASA med datterselskapene.

Total kredittramme per 31.12.2020 i konsernet er MNOK 15.

Note 13 – Transaksjoner med nærstående parter**Morselskap:**

Transaksjoner med nærstående parter er foretatt som del av den ordinære virksomheten og til armlengdes priser.

Balansen inkluderer følgende beløp som følge av transaksjoner med nærstående parter:

	<u>2020</u>	<u>2019</u>
Fordring på foretak i samme konsern:		
Lån Gunnar Klo AS	25 522 531	-
Sum langsiktige fordringer	25 522 531	-
Gjeld til foretak i samme konsern:		
Konsernbidrag	5 972 603	-
Sum kortsiktig gjeld	5 972 603	-

Konsernet Klo Holding AS



Noter 2020

Konsernet Klo Holding AS

Note 14 - Skatt

Utsatt skatt er beregnet på grunnlag av de forskjeller som eksisterer ved utgangen av regnskapsåret mellom regnskapsmessige og skattemessige verdier i Norge. Det er beregnet utsatt skatt av følgende poster:

Midlertidige forskjeller:	Morselskap			Konsern		
	2019	2020	Endring	2019	2020	Endring
Varige driftsmidler	613 571	-24 710	638 281	16 932 544	20 142 045	-3 209 501
Varebeholdning	-	-	-	86 682 000	123 830 000	-37 148 000
Finansiell leasing	-	-	-	3 166 429	5 781 357	-2 614 928
Gevinst- og tapskonto	-	-	-	191 012	152 808	38 204
Fordringer	-2 010 879	-1 775 400	-235 479	-2 993 000	-2 031 400	-961 600
Merverdier i konsern	-	-	-	6 356 038	6 361 795	-5 757
Akk fremførb. undersk.	-	-	-	-	-30 333 509	30 333 509
Sum grunnlag	-1 397 308	-1 800 110	402 802	110 335 023	123 903 096	-13 568 073
Forskjell som ikke inngår	-	-	-	-	-	-
Gr.lag for utsatt skatt	-1 397 308	-1 800 110	402 802	110 335 023	123 903 096	-13 568 073
Utsatt skatt (+)/fordel (-)	-307 408	-396 024	88 616	24 273 705	27 258 681	-2 984 976

I henhold til foreløpig regnskapsstandard for behandling av skatt er midlertidige negative og positive forskjeller som reverserer eller kan reverseres i samme periode utlignet og nettoført. Nedenfor er det gitt en spesifisering over forskjellene mellom det regnskapsmessige resultat før skattekostnad og årets skattegrunnlag for morselskapet:

	Morselskap	
	2020	2019
Resultat før skattekostnad	2 569 801	-
+/- Permanente forskjeller	-	-
+/- Midlertidige forskjeller	402 802	-
+/- Mottatt/Avgitt konsernbidrag	-2 972 603	-
Årets skattegrunnlag	-	-

Skattekostnad:	Morselskap		Konsern	
	2020	2019	2020	2019
Betalbar skatt	653 973	-	-	13 194 921
Endring utsatt skatt/fordel	127 451	-	3 202 312	1 053 893
Sum skattekostnad	781 424	-	3 202 312	14 248 814

Konsernet Klo Holding AS



Noter 2020

Konsernet Klo Holding AS

Note 15 – Egenkapital

Morselskap:

	Aksjekapital	Overkurs	Annen egenkapital	Sum egenkapital
Kontantinnskudd ved stiftelse 20.05.21	32 700	0	-5 570	27 130
Kapitalforhøyelse	5 417 300	111 082 700	0	116 500 000
Resultat 01.07.20.-31.12.20 *)	0	0	491 118	491 118
Avsatt konsernbidrag	0	0	-3 770 553	-3 770 553
Netting	0	-3 285 005	3 285 005	0
Pr. 31.12.2020	5 450 000	107 797 695	0	113 247 695

*) Resultat i periode etter åpningsbalanse i forhold til gjennomføring av fusjon beskrevet i note 1

Konsern:

	Aksjekapital	Overkurs	Fond for vurd.forskjeller	Annen egenkapital	Sum egenkapital
Pr. 01.01.2020	5 450 000	0	8 546 568	332 527 199	346 523 768
Årets resultat	0	0	3 333 191	7 242 222	10 575 413
Avgitt utbytte	0	0	0	-8 000 600	-8 000 600
Avgitt konsernbidrag	0	0	0	-3 770 553	-3 770 553
Overkurs ved fusjon	0	107 797 695	0	-107 797 695	0
Korr. utsatt skatt fusjon	0	0	0	82 827	82 827
Pr. 31.12.2020	5 450 000	107 797 695	11 879 770	220 283 400	345 410 864

Note 16 - Aksjonærer

Aksjekapitalen i Klo Holding AS pr. 31.12 består av følgende aksjeklasser:

	Antall	Pålydende	Bokført
Ordinære aksjer	10 900	500,00	5 450 000
Sum	10 900		5 450 000

Eierstruktur:

	Ordinære aksjer	Eierandel
Klo Temp AS	10 900	100 %

**Noter 2020**

Konsernet Klo Holding AS

Kontantstrømoppstilling:

Morselskap:			Konsern:	
2020	2019		2020	2019
		<u>Kontantstrømmer fra operasjonelle aktiviteter</u>		
2 569 801	0	Resultat før skattekostnad	13 777 725	72 318 172
0	0	Periodens betalte skatt	-13 194 921	-9 028 859
0	0	Gevinst/tap ved salg av driftsmidler	0	-5 805 999
0	0	Gevinst/tap ved salg av aksjer	0	0
189 386	0	Ordinære avskrivninger	23 173 231	22 414 192
0	0	Endring i varelager	-39 038 371	-11 505 771
-99 862	0	Endring i kundefordringer	31 126 212	-5 847 536
0	0	Endring i andre utestående fordringer	-2 213 814	7 104 084
380 117	0	Endring i leverandørgjeld	1 866 042	67 973
-781 730	0	Endring i andre tidsavgrensingsposter	-1 472 795	-13 546 775
<u>2 257 712</u>	<u>0</u>	<u>Netto kontantstrøm fra operasjonelle aktiviteter</u>	<u>14 023 309</u>	<u>56 169 481</u>
		<u>Kontantstrømmer fra investeringsaktiviteter</u>		
0	0	Innbetalinger ved salg av varige driftsmidler	0	0
-463 762	0	Utbetalinger ved kjøp av varige driftsmidler	-202 248 767	-44 156 348
0	0	Innbetalinger ved salg av aksjer og andeler	0	19 023 015
-77 722 683	0	Utbetalinger ved kjøp av aksjer og andeler	-1 228 000	-26 576 380
-60 823 115	0	Utbetaling ved utlån	-6 805 187	-10 602 820
0	0	Innbetalinger vedr. fordringer	0	0
<u>-139 009 560</u>	<u>0</u>	<u>Netto kontantstrøm fra investeringsaktiviteter</u>	<u>-210 281 954</u>	<u>-62 312 533</u>
		<u>Kontantstrømmer fra finansieringsaktiviteter</u>		
4 200 000	0	Innbetalinger ved opptak av ny langsiktig gjeld	166 657 216	16 314 989
19 594 080	0	Innbetalinger ved opptak av ny kortsiktig gjeld	0	0
0	0	Utbetalinger ved nedbetaling av langsiktig gjeld	0	0
0	0	Utbetalinger ved nedbetaling av kortsiktig gjeld	0	0
0	0	Andel resultat tilknyttet selskap	-334 109	-2 432 364
0	0	Utbetaling av utbytte	-8 000 600	-3 000 000
115 349 682	0	Aksjekapital	0	0
0	0	Inn- og utbetaling av konsernbidrag	0	0
<u>139 143 762</u>	<u>0</u>	<u>Netto kontantstrøm fra finansieringsaktiviteter</u>	<u>158 322 507</u>	<u>10 882 625</u>
2 391 914	0	Netto endring i kontanter	-37 936 138	4 739 573
0	0	Beholdning av kontanter ved periodens start	50 506 193	45 766 620
<u>2 391 914</u>	<u>0</u>	<u>Beholdning av kontanter ved periodens slutt</u>	<u>12 570 055</u>	<u>50 506 193</u>

Konsernet Klo Holding AS



KLO HOLDING AS/ KLO HOLDING KONSERN

Årsberetning for 2020

Virksomhetens art

Klo Holding AS er ved utgangen av 2020 et holding- og administrasjonsselskap på Myre i Øksnes kommune. Datterselskapene, Gunnar Klo AS, Oyfisk AS, Green Cod AS og Fugløyskjær AS, driver med henholdsvis, produksjon av hvitfisk, oppdrett av laks, torskeoppdrett samt kystfiske i Øksnes kommune. Konsernet er for øvrig også engasjert på eiersiden i flere fiskebåtrederi samt andre selskaper tilknyttet fiskeri- og oppdrettsnæringen.

Fortsatt drift

Årsregnskapet er utarbeidet under forutsetningen om fortsatt drift.

Arbeidsmiljø

Klo Holding AS hadde fem årsverk i 2020 og konsernet hadde om lag 64 årsverk i 2020. Arbeidsmiljøet i konsernet anses å være tilfredsstillende. Det var ikke sykefraværet i Klo Holding AS i 2020 og ca 4,1 % for konsernet. Det har i beretningsåret ikke vært noen alvorlige personskader eller skader på selskapets eiendeler. Rednings- og verneutstyr er disponibelt både på land og på sjø.

Likestilling

Klo Holding AS hadde i 2020 fem ansatte, to kvinner og tre menn. Konsernet hadde i 2020 69 ansatte, 15 kvinner og 54 menn. Arbeidstid og lønn er rettferdig fordelt mellom kjønnene. Selskapets personalpolitikk anses for å være kjønnsnøytral på alle områder. Styret består av syv personer, hvorav en er kvinne.

Ytre miljø

Styret kjenner ikke til forhold som forurenser det ytre miljø utover det som er vanlig for denne type virksomhet. Styret vektlegger at forurensing fra virksomheten skal være minimal både på land og sjø.

Andre forhold

Styret kjenner ikke til noen forhold av viktighet for å bedømme selskapets stilling og resultat som ikke fremgår av regnskapet og balansen med noter. Det er heller ikke etter regnskapsårets utgang inntrådt forhold som etter styrets syn har betydning ved bedømmelse av regnskapet.

Redegjørelse for årsregnskapet

Klo Holding AS ble stiftet 20.05.20. I november 2020 ble selskapet fusjonert med tidligere Klo Holding AS org nr 914 589 967. Klo Holding AS var overtakende part i fusjonen. Som følge av at selskapet er nystiftet foreligger det ikke sammenligningstall i selskapsregnskapet.

Konsernet som helhet har en reduksjon i omsetning, som i all hovedsak skyldes lavere volum slaktet laks samt lavere prisoppgåelse på laks i 2020. For konsernet var omsetningen i 2020 på kr 332 576 395 mot kr 432 989 273 i 2019.

Driftsresultatet i Klo Holding AS er positivt med kr 694 645 i 2020. For konsernet var det et positivt driftsresultat på kr 16 981 133 i 2020 mot kr 68 558 841 i 2019.

Årsresultat etter skatt for Klo Holding AS konsern var i 2020 kr 10 575 413 mot kr 58 069 358 i 2019.

Egenkapitalen til konsernet var per 31.12.2020 kr 345 410 864 mot kr 346 523 768 per 31.12.2019. Totalkapitalen for konsernet var per 31.12.2020 kr 672 348 029. Konsernets likviditet anses som tilfredsstillende.

Finansiell risiko

Konsernet er eksponert for endringer i valutakurser og en sterkere kronkurs vil medføre reduserte inntekter. En renteøkning vil medføre økte rentekostnader på rentebærende kortsiktig gjeld for konsernet. Det er risiko for at selskapet har motparter som ikke er i stand til å innfri sine forpliktelser. Ledelsen søker å redusere tap på fordringer så mye som mulig og risikoen overvåkes kontinuerlig.



Konsernets forsknings-utviklingsaktiviteter

Klo Holding AS har ikke hatt FOU-aktiviteter i 2020. Datterselskap har i løpet av 2020 hatt aktivitet i tilknytning til medlemskap i klyngeprogrammet Cod Cluster samt medlemskap i Sjomat Norge og Salmon Group, som tar initiativ til FoU-prosjekter som er viktig for næringen.

Framtidsutsikter

Innen hvitfisk er totalkvoten i 2021 for torsk, sei og hyse økt betydelig sammenlignet med 2020, som gjenspeiler seg i lavere råstoffpris. Verdensbildet preges fremdeles av Covid-19. Dette har medført nedgang i etterspørsel for både hvitfisk og laks i hotell, restaurant og catering, men delvis kompensert med økt salg i butikk. For både hvitfisk og laks forventer en normalisering i marked i tiden fremover, med tilhørende prisutvikling. Konsernet har hatt normal produksjon i 2021.


Styret foreslår følgende disponering av årets overskudd for Klo Holding AS:

Avsatt til konsernbidrag	kr	3 770 553
Overført fra innskutt egenkapital	kr	1 982 175
Sum	kr	1 788 378


Myre, 3 juni 2021


Eirik Sørgård
Styrets leder



Håkon Gullvik
Styremedlem

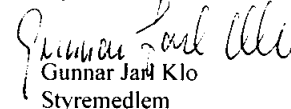

Yngve Hansen
Styremedlem


Arne E. Karlsen
Daglig leder


Maiken Johnsen
Styremedlem


Martin-Arne Reinholdtsen
Styremedlem


Per Arne Skjerven
Styremedlem


Gunnar Jarl Klo
Styremedlem



Noter 2020

Konsernet Klo Holding AS

Note 1 - Regnskapsprinsipper

Selskapet er stiftet den 20.05.2020. I november 2020 ble selskapet fusjonert med «gamle» Klo Holding AS, org.nr. 914589967. Selskapet «nye» Klo Holding AS, org.nr. 925160202 er overtakende selskap i fusjonen.

Da selskapet er stiftet i 2020 vises det ikke sammenligningstall i selskapsregnskapet.

Årsregnskapet er satt opp i samsvar med regnskapsloven. Det er utarbeidet etter norske regnskapsstandarder.

Konsolidering

Konsernregnskapet omfatter morselskapet Klo Holding AS, datterselskapene Øyfisk AS, Fugløyskjær AS, Green Cod AS og Gunnar Klo AS samt selskaper som Klo Holding AS har bestemmende innflytelse over. Bestemmende innflytelse oppnås normalt når konsernet eier mer enn 50% av aksjene i selskapet og konsernet er i stand til å utøve faktisk kontroll over selskapet. Minoritetsinteresser inngår i konsernets egenkapital. Konsernregnskapet er utarbeidet som om konsernet var en økonomisk enhet. Transaksjoner og mellomværende mellom selskapene i konsernet er eliminert. Konsernregnskapet er utarbeidet etter ensartede prinsipper, ved at datterselskapet følger de samme regnskapsprinsipper som morselskapet.

Oppkjøpsmetoden benyttes ved regnskapsføring av virksomhetssammenslutninger. Selskaper som er kjøpt eller solgt i løpet av året inkluderes i konsernregnskapet fra det tidspunktet kontroll oppnås og inntil kontroll opphører.

Tilknyttede selskaper er enheter hvor konsernet har betydelig (men ikke bestemmende) innflytelse, over den finansielle og operasjonelle styringen (normalt ved eierandel på mellom 20% og 50%). Konsernregnskapet inkluderer konsernets andel av resultat fra tilknyttede selskaper regnskapsført etter egenkapitalmetoden fra det tidspunkt betydelig innflytelse oppnås og inntil slik kontroll opphører.

Når konsernets tapsandel overstiger investeringen i et tilknyttet selskap, reduseres konsernets balanseførte verdi til null og ytterligere tap regnskapsføres ikke med mindre konsernet har en forpliktelse til å dekke dette tapet.

Datterselskap/tilknyttet selskap

Tilknyttede selskaper vurderes etter egenkapitalmetoden i konsernregnskapet.

I selskapsregnskapene er datterselskap og tilknyttede selskap vurdert etter kostmetoden.

Investeringen er vurdert til anskaffelseskost for aksjene med mindre nedskrivning har vært nødvendig. Det er foretatt nedskrivning til virkelig verdi når verdifall skyldes årsaker som ikke kan antas å være forbigående og det må anses nødvendig etter god regnskapskikk. Nedskrivninger er reversert når grunnlaget for nedskrivning ikke lengre er til stede.

Utbytte og andre utdelinger er inntektsført samme år som det er avsatt i regnskapet. Overstiger utbytte andel av tilbakeholdt resultat etter kjøpet, representerer den overskytende del tilbakebetaling av investert kapital, og utdelingene er fratrukket investeringens verdi i balansen.

Driftsinntekter og kostnader

Inntektsføring ved salg av varer skjer på leveringstidspunktet. Tjenester inntektsføres i takt med utførelsen. Andelen av salgsinntekter som knytter seg til fremtidige serviceytelser balanseføres som uopptjent inntekt ved salget, og inntektsføres deretter i takt med levering av ytelse.

Konsernet Klo Holding AS



Noter 2020

Konsernet Klo Holding AS

Kostnader medtas etter sammenstillingsprinsippet, dvs. at kostnader medtas i samme periode som tilhørende inntekter inntektsføres.

Hovedregel for vurdering og klassifisering av eiendeler og gjeld

Eiendeler bestemt til varig eie eller bruk er klassifisert som anleggsmidler. Andre eiendeler er klassifisert som omløpsmidler. Fordringer som skal tilbakebetales innen et år er uansett klassifisert som omløpsmidler. Ved klassifisering av kortsiktig og langsiktig gjeld er analoge kriterier lagt til grunn.

Anleggsmidler vurderes til anskaffelseskost, men nedskrives til virkelig verdi når verdifallet forventes ikke å være forbigående. Anleggsmidler med begrenset økonomisk levetid avskrives planmessig. Langsiktig gjeld balanseføres til nominelt mottatt beløp på etableringstidspunktet.

Omløpsmidler vurderes til laveste av anskaffelseskost og virkelig verdi. Kortsiktig gjeld balanseføres til nominelt mottatt beløp på etableringstidspunktet.

Fordringer

Kundefordringer og andre fordringer oppføres til pålydende etter fradrag for avsetning til forventet tap. Avsetning til tap gjøres på grunnlag av en individuell vurdering av de enkelte fordringene. I tillegg gjøres det for øvrige kundefordringer en uspesifisert avsetning for å dekke antatt tap.

Varer

Lager av varer er vurdert til det laveste av gjennomsnittlig anskaffelseskost og netto salgsverdi. Anskaffelseskost vurderes etter FIFO-prinsippet. Egentilvirkede ferdigvarer og varer under tilvirkning er vurdert til full tilvirkningskost. Det foretas nedskrivning for påregnelig ukurans.

Pensjoner

Pensjonsforpliktelser finansiert over driften er beregnet og balanseført under avsetning for forpliktelser. Pensjonsordninger finansiert via sikrede ordninger er ikke balanseført. Pensjonspremien anses i disse tilfeller som pensjonskostnad og klassifiseres sammen med lønnskostnader.

Skatt

Skattekostnaden i resultatregnskapet omfatter både periodens betalbare skatt og endring i utsatt skatt. Utsatt skatt er beregnet med 22 % på grunnlag av de midlertidige forskjeller som eksisterer mellom regnskapsmessige og skattemessige verdier, samt ligningsmessig underskudd til fremføring ved utgangen av regnskapsåret. Skatteøkende og skattereduserende midlertidige forskjeller som reverserer eller kan reversere i samme periode er utlignet og nettoført. Netto utsatt skattefordel balanseføres i den grad det er sannsynlig at denne kan bli nyttiggjort. Betalbar skatt og utsatt skatt er regnskapsført direkte mot egenkapitalen i den grad skattepostene relaterer seg til egenkapitaltransaksjoner. Utsatt skatt på merverdier i forbindelse med oppkjøp av datterselskap blir ikke utlignet.

Valuta

Transaksjoner i utenlandsk valuta omregnes til kursen på transaksjonstidspunktet. Pengeposter i utenlandsk valuta vurderes iht. kursen ved regnskapsårets slutt. Valutakursendringer resultatføres løpende i regnskapsperioden under andre finansposter.

Kontantstrømoppstilling

Kontantstrømoppstillingen er utarbeidet etter den indirekte metode. Kontanter og kontantekvivalenter omfatter kontanter, bankinnskudd og andre kortsiktige, likvide plasseringer.

Konsernet Klo Holding AS



Noter 2020

Konsernet Klo Holding AS

Note 2 - Bankinnskudd

	Morselskap		Konsern	
	2020	2019	2020	2019
Bundne skattetrekksmidler	221 556	-	1 766 275	2 751 799
Sum	221 556	-	1 766 275	2 751 799

Innskuddet er tilstrekkelig til å dekke selskapets forpliktelser.

Note 3 - Lønnskostnader, antall ansatte, godtgjørelser, lån til ansatte m.m.

Lønnskostnader består av følgende:

	Morselskap		Konsern	
	2020	2019	2020	2019
Lønn	3 679 994	-	36 325 596	39 254 216
Lott	-	-	4 695 666	4 369 789
Arbeidsgiveravgift	83 235	-	1 570 324	1 842 907
Pensjonskostnad	60 981	-	804 528	1 014 912
Andre lønnskostnader	68 378	-	2 453 535	1 506 925
Sum	3 892 588	-	45 849 649	47 988 749

Antall årsverk	5	-	64	61
----------------	---	---	----	----

Ytelser til ledende personer:

	Daglig leder	Styret
Lønn	1 266 681	-
Pensjonskostnader	24 000	-
Andre ytelser	5 278	-
Sum lønnskostnader	1 295 959	-

Selskapet har ikke gitt aksjeverdibaserte godtgjørelser, lån, forskuddsbetalinger eller sikkerhetsstillelser til ledende personer.

Godtgjørelse til revisor (ekskl. mva.):

	Morselskap	Datterselskap
Lovpålagt revisjon	62 200	165 300
Andre tjenester	99 000	79 000
Sum	161 200	244 300



Noter 2020

Konsernet Klo Holding AS

Note 4 - Pensjoner

Selskapet er pliktig til å ha tjenstepensjonsordning etter lov om obligatorisk tjenstepensjon. Selskapets pensjonsordninger tilfredsstiller kravene i denne lov.

Note 5 – Salgs- og driftsinntekter

Virksomhetsområde:	Morselskap		Konsern	
	2020	2019	2020	2019
Omsetning av fisk	-	-	327 192 002	423 697 219
Annen omsetning	7 063 405	-	5 384 393	9 292 054
Sum	7 063 405	-	332 576 395	432 989 273

Geografisk fordeling:	Morselskap		Konsern	
	2020	2019	2020	2019
Utlandet	-	-	62 510 425	55 438 764
Norge	7 063 405	-	270 065 970	377 550 509
Sum	7 063 405	-	332 576 395	432 989 273

Note 6 – Varer

	Morselskap		Konsern	
	2020	2019	2020	2019
Råvarer og innkjøpte halvfabrikata	-	-	19 478 525	12 860 027
Varer under tilvirkning	-	-	123 830 000	86 682 000
Ferdig egentilvirkede varer	-	-	4 453 654	9 181 781
Sum	-	-	147 762 179	108 723 808

Note 7 - Immaterielle eiendeler

Konsern:

	Konsesjoner
Anskaffelseskost pr. 01.01.	95 267 221
+ Tilgang	166 366 675
Akkumulerte avskrivninger av strukturkvoter	-8 181 170
Balanseført verdi pr. 31.12.	253 452 726

Andel av disse rettighetene er strukturkvoter med bokført verdi pr. 31.12.2020 på kr 39 990 830. Disse avskrives i henhold til fastsatt avskrivningsplan, og årets avskrivning utgjør kr 2 823 107. For øvrig har konsesjonene ingen tidsbegrensninger, og blir følgelig ikke avskrevet.

Konsernet Klo Holding AS



Noter 2020

Konsernet Klo Holding AS

Note 8 - Varige driftsmidler

Morselskap:

	<u>Bygninger og tomter</u>	<u>Driftsløsøre, inventar ol.</u>	<u>Sum</u>
Anskaffelseskost 01.01.	1 172 958	389 700	1 562 658
+ Tilgang	-	-	-
- Avgang (bokført verdi)	-	-	-
- Samlede av- og nedskrivn.	1 041 562	246 720	1 288 282
= Bokført verdi 31.12.	131 396	142 980	274 376

Årets ordinære avskrivning	111 446	77 940	189 386
Avskrivningstid	10 år	5 år	

Konsern:

	<u>Bygninger og tomter</u>	<u>Maskiner og anlegg</u>	<u>Skip og flytende</u>	<u>Driftsløsøre, inventar mv</u>	<u>Sum</u>
Anskaffelseskost 01.01.	4 751 927	70 660 782	39 684 942	15 173 995	130 271 646
+ Tilgang	-	14 905 432	19 644 998	1 331 662	35 882 092
- Avgang (bokført verdi)	-	-	-	-	-
- Samlede av- og nedskrivn.	4 019 143	40 456 994	12 057 678	9 102 467	65 636 282
= Bokført verdi 31.12.	732 784	45 109 220	47 272 262	7 403 190	100 517 456

Årets ordinære avskrivning	324 630	6 492 092	2 928 251	3 141 185	12 886 158
Avskrivningstid	0-24 år	5-15 år	5-10 år	3-10 år	

Bokført verdi leasede driftsmidler utgjør kr **39 119 280** pr. 31.12.2020.
Avskrivning leasede driftsmidler utgjør kr 7 463 967 i 2020.

**Noter 2020****Konsernet Klo Holding AS****Note 9 – Datterselskap og tilknyttet selskap****Morselskap:**

Selskap	Kontor	Eier andel	Stemme andel	Resultat 2020	Egenkapital 31.12.2020	Bokført verdi 31.12.2020
Øyfisk AS	Øksnes	100 %	100 %	27 346 843	191 932 916	16 876 106
Fugløyskjær AS	Øksnes	100 %	100 %	-3 109 702	30 832 746	7 798 740
Gunnar Klo AS	Øksnes	100 %	100 %	-15 784 215	26 109 713	23 058 077
Green Cod AS	Øksnes	100 %	100 %	-4 487	95 513	100 000
Sum datterselskap				8 448 439	248 970 888	47 832 923

Gunnar Klo & Co Eiendom AS	Øksnes	25 %	25 %	291 237	18 865 309	8 000 000
Gisløyfisk AS	Øksnes	48,7 %	48,7 %	27 418	45 874	293 520
Klo Fiskebåtrederi AS	Øksnes	49 %	49 %	-652 914	7 933 393	3 920 000
Levende Mellomlagring Vesterålen AS	Øksnes	33,33 %	33,33 %	-641 759	692 726	500 940
Myre Sjøanlegg AS	Øksnes	50 %	50 %	695 190	3 545 343	133 290
Myre Saltfish Group AS	Øksnes	33,33 %	33,33 %	2 506 547	20 503 541	2 852 000
Myre Flåtebase AS	Øksnes	50 %	50 %	261 863	925 600	375 000
North Coast AS	Senja	20 %	20 %	-9 221 204	27 060 797	9 000 000
Vesterålen Marine Olje AS	Øksnes	25 %	25 %	-3 077 065	3 816 116	2 709 000
Sum tilknyttede selskap				-9 810 687	83 388 699	27 783 750

Konsern:

Selskap	Kontor	Eierandel	Stemmeandel	Resultat 2020	Egenkapital 31.12.2020	Bokført verdi 31.12.2020
Gunnar Klo & Co Eiendom AS	Øksnes	25,0 %	25,0 %	291 237	18 865 309	7 368 594
Gisløyfisk AS	Øksnes	48,7 %	48,7 %	27 418	45 874	19 714
Klo Fiskebåtrederi AS	Øksnes	49 %	49 %	-652 914	7 933 393	3 887 363
Levende Mellomlagring Vesterålen AS	Øksnes	33,33 %	33,33 %	-641 759	692 726	286 431
Myre Sjøanlegg AS	Øksnes	50 %	50 %	695 190	3 545 343	1 772 673
Myre Saltfish Group AS	Øksnes	33,33 %	33,33 %	2 506 547	20 503 541	6 835 984
Myre Flåtebase AS	Øksnes	50 %	50 %	261 863	925 600	462 800
North Coast AS	Senja	20 %	20 %	-9 221 204	27 060 797	5 412 159
Vesterålen Marine Olje AS	Øksnes	25 %	25 %	-3 077 065	3 816 116	2 270 174
Lødingen Fisk AS	Lødingen	26,9 %	26,9 %	7 666 779	66 553 395	17 902 863
Vesterålen Seaweed AS	Øksnes	27,27 %	27,27 %	-54 204	30 738	0
Sum				-2 198 112	149 972 832	46 218 756

Konsernet Klo Holding AS



Noter 2020

Konsernet Klo Holding AS

Investering etter egenkapitalmetoden (konsernregnskapet)

Merverdianalyse	Myre Flåtebase AS	Levende Mellomlagring Vesterålen AS	Myre Saltfish Group AS	Gunnar Klo & Co Eiendom AS
Balanseført EK på kjøpstidspunktet	375 000	500 940	2 850 000	4 211 047
Henførbart merverdi	0	0	2 000	3 788 953
Anskaffelseskost	375 000	500 940	2 852 000	8 000 000
Andel årets resultat	116 555	-169 114	835 432	-254 445
Beregning av balanseført verdi pr. 31.12.				
Inngående balanse 01.01.	221 245	455 545	6 000 552	7 623 039
Investert i år	125 000	0	0	0
Andel årets resultat	116 555	-169 114	835 432	-254 445
Utgående balanse 31.12.	462 800	286 431	6 835 984	7 368 594
Merverdianalyse	Gisløyfisk AS	Klo Fiske- båtrederi AS	Myre Sjøanlegg AS	Vesterålen Marine Olje AS
Balanseført EK på kjøpstidspunktet	97 915	3 920 000	133 290	1 059 444
Henførbart merverdi	195 605	0	0	1 649 556
Anskaffelseskost	293 520	3 920 000	133 290	2 709 000
Andel årets resultat	13 344	-319 928	347 595	-430 289
Beregning av balanseført verdi pr. 31.12.				
Inngående balanse 01.01.	6 370	4 207 291	1 425 078	2 700 463
Investert i år	0	0	0	0
Andel årets resultat	13 344	-319 928	347 595	-430 289
Utgående balanse 31.12.	19 714	3 887 363	1 772 673	2 270 174
Merverdianalyse	North Coast AS	Lødingen Fisk AS	Vesterålen Seaweed AS	
Balanseført EK på kjøpstidspunktet	9 000 000	11 734 261	60 000	
Henførbart merverdi	0	0	0	
Anskaffelseskost	9 000 000	11 734 261	60 000	
Andel årets resultat	- 1 844 241	2 062 364	-23 164	
Beregning av balanseført verdi pr. 31.12.				
Inngående balanse 01.01.	7 256 400	15 840 499	23 164	
Investert i år	0	0	0	
Andel årets resultat	- 1 844 241	2 062 364	-23 164	
Utgående balanse 31.12.	5 412 159	17 902 863	0	

Konsernet Klo Holding AS

**Noter 2020**

Konsernet Klo Holding AS

Note 10 - Aksjer og andeler i andre selskaper**Morselskap:**

Selskap	Eierandel	Anskaffelseskost	Bokført verdi
Coast Tromsø AS	7 %	875 000	875 000
Egga Utvikling AS	5,77 %	228 011	228 011
Arctic Cod AS	19,54 %	1 003 000	1 003 000
Sum		2 106 011	2 106 011

Konsern:

Selskap	Eierandel	Anskaffelseskost	Bokført verdi
Salmon Group AS	1,9 %	25 000	25 000
Coast Tromsø AS	7 %	875 000	875 000
Egga Utvikling AS	8,4 %	275 444	275 444
Arctic Cod AS	19,54 %	1 003 000	1 003 000
Sum		2 178 444	2 178 444

Note 11 - Fordringer og gjeld**Morselskap:**

<i>Fordringer med forfall senere enn ett år</i>	2020	2019
Lån til foretak i samme konsern	25 522 531	0
Andre langsiktige fordringer - diverse utlån	26 380 188	0
<i>Sum fordringer</i>	51 902 719	0

Det er pr. 31.12.2020 registrert en tapsavsetning på kr 1 400 000 mot langsiktige fordringer.

<i>Langsiktig gjeld med forfall senere enn 5 år</i>	2020	2019
Pantelån	4 200 000	0

Konsern:

<i>Fordringer med forfall senere enn ett år</i>	2020	2019
Garantifond Norges Råfisklag og diverse utlån	28 130 188	21 325 001

Det er pr. 31.12.2020 registrert en tapsavsetning på kr 1 400 000 mot langsiktige fordringer.

<i>Langsiktig gjeld med forfall senere enn 5 år</i>	2020	2019
Pantelån	221 603 728	51 267 617

Konsernet Klo Holding AS



Noter 2020

Konsernet Klo Holding AS

Note 12 - Pantstillelser og garantier m.v.

Pantesikret gjeld:	Morselskap		Konsern	
	2020	2019	2020	2019
Langsiktig gjeld til kredittinstitusjoner/leasing	4 200 000	-	254 941 652	88 284 436
Kortsiktig gjeld til kredittinstitusjoner	6 997 904	-	-	-
Sum	11 197 904	-	254 941 652	88 284 436

Sikret i panteobjekt:	Morselskap		Konsern	
	2020	2019	2020	2019
Konsesjoner/rettigheter	-	-	253 452 726	89 909 158
Varige driftsmidler	274 376	-	139 636 736	117 704 768
Varelager	-	-	147 762 179	108 723 808
Kundefordringer	99 862	-	25 807 720	56 933 932
Aksjer	77 722 683	-	48 397 200	46 934 491
Sum	78 096 921	-	615 056 561	420 206 157

Klo Holding AS har stilt en selvskyldnerkausjon ovenfor Coast Kjøllefjord og Berlevåg prorata med de øvrige deltakerne, med 20 % av MNOK 12, dvs. MNOK 2,4 pr. 31.12.20.

Selskapet og konsern har felles depot og flervaluta konsernkonto i DNB ASA med datterselskapene.

Total kredittramme per 31.12.2020 i konsernet er MNOK 15.

Note 13 – Transaksjoner med nærstående parter

Morselskap:

Transaksjoner med nærstående parter er foretatt som del av den ordinære virksomheten og til armlengdes priser.

Balansen inkluderer følgende beløp som følge av transaksjoner med nærstående parter:

	2020	2019
Fordring på foretak i samme konsern:		
Lån Gunnar Klo AS	25 522 531	-
Sum langsiktige fordringer	25 522 531	-
Gjeld til foretak i samme konsern:		
Konsernbidrag	5 972 603	-
Sum kortsiktig gjeld	5 972 603	-

Konsernet Klo Holding AS



Noter 2020

Konsernet Klo Holding AS

Note 14 - Skatt

Utsatt skatt er beregnet på grunnlag av de forskjeller som eksisterer ved utgangen av regnskapsåret mellom regnskapsmessige og skattemessige verdier i Norge. Det er beregnet utsatt skatt av følgende poster:

Midlertidige forskjeller:	Morselskap			Konsern		
	2019	2020	Endring	2019	2020	Endring
Varige driftsmidler	613 571	-24 710	638 281	16 932 544	20 142 045	-3 209 501
Varebeholdning	-	-	-	86 682 000	123 830 000	-37 148 000
Finansiell leasing	-	-	-	3 166 429	5 781 357	-2 614 928
Gevinst- og tapskonto	-	-	-	191 012	152 808	38 204
Fordringer	-2 010 879	-1 775 400	-235 479	-2 993 000	-2 031 400	-961 600
Merverdier i konsern	-	-	-	6 356 038	6 361 795	-5 757
Akk fremførb. undersk.	-	-	-	-	-30 333 509	30 333 509
Sum grunnlag	-1 397 308	-1 800 110	402 802	110 335 023	123 903 096	-13 568 073
Forskjell som ikke inngår	-	-	-	-	-	-
Gr.lag for utsatt skatt	-1 397 308	-1 800 110	402 802	110 335 023	123 903 096	-13 568 073
Utsatt skatt (+)/fordel (-)	-307 408	-396 024	88 616	24 273 705	27 258 681	-2 984 976

I henhold til foreløpig regnskapsstandard for behandling av skatt er midlertidige negative og positive forskjeller som reverserer eller kan reverseres i samme periode utlignet og nettoført. Nedenfor er det gitt en spesifikasjon over forskjellene mellom det regnskapsmessige resultat før skattekostnad og årets skattegrunnlag for morselskapet:

	Morselskap	
	2020	2019
Resultat før skattekostnad	2 569 801	-
+/- Permanente forskjeller	-	-
+/- Midlertidige forskjeller	402 802	-
+/- Mottatt/Avgitt konsernbidrag	-2 972 603	-
Årets skattegrunnlag	-	-

Skattekostnad:	Morselskap		Konsern	
	2020	2019	2020	2019
Betalbar skatt	653 973	-	-	13 194 921
Endring utsatt skatt/fordel	127 451	-	3 202 312	1 053 893
Sum skattekostnad	781 424	-	3 202 312	14 248 814

Konsernet Klo Holding AS



Noter 2020

Konsernet Klo Holding AS

Note 15 – Egenkapital

Morselskap:

	Aksjekapital	Overkurs	Annen egenkapital	Sum egenkapital
Kontantinskudd ved stiftelse 20.05.21	32 700	0	-5 570	27 130
Kapitalforhøyelse	5 417 300	111 082 700	0	116 500 000
Resultat 01.07.20.-31.12.20 *)	0	0	491 118	491 118
Avsatt konsernbidrag	0	0	-3 770 553	-3 770 553
Netting	0	-3 285 005	3 285 005	0
Pr. 31.12.2020	5 450 000	107 797 695	0	113 247 695

*) Resultat i periode etter åpningsbalanse i forhold til gjennomføring av fusjon beskrevet i note 1

Konsern:

	Aksjekapital	Overkurs	Fond for vurd.forskjeller	Annen egenkapital	Sum egenkapital
Pr. 01.01.2020	5 450 000	0	8 546 568	332 527 199	346 523 768
Årets resultat	0	0	3 333 191	7 242 222	10 575 413
Avgitt utbytte	0	0	0	-8 000 600	- 8 000 600
Avgitt konsernbidrag	0	0	0	-3 770 553	-3 770 553
Overkurs ved fusjon	0	107 797 695	0	-107 797 695	0
Korr. utsatt skatt fusjon	0	0	0	82 827	82 827
Pr. 31.12.2020	5 450 000	107 797 695	11 879 770	220 283 400	345 410 864

Note 16 - Aksjonærer

Aksjekapitalen i Klo Holding AS pr. 31.12 består av følgende aksjeklasser:

	Antall	Pålydende	Bokført
Ordinære aksjer	10 900	500,00	5 450 000
Sum	10 900		5 450 000

Eierstruktur:

	Ordinære aksjer	Eierandel
Klo Temp AS	10 900	100 %

**Noter 2020**

Konsernet Klo Holding AS

Kontantstrømoppstilling:

Morselskap:			Konsern:	
2020	2019		2020	2019
		<i>Kontantstrømmer fra operasjonelle aktiviteter</i>		
2 569 801	0	Resultat før skattekostnad	13 777 725	72 318 172
0	0	Periodens betalte skatt	-13 194 921	-9 028 859
0	0	Gevinst/tap ved salg av driftsmidler	0	-5 805 999
0	0	Gevinst/tap ved salg av aksjer	0	0
189 386	0	Ordinære avskrivninger	23 173 231	22 414 192
0	0	Endring i varelager	-39 038 371	-11 505 771
-99 862	0	Endring i kundefordringer	31 126 212	-5 847 536
0	0	Endring i andre utestående fordringer	-2 213 814	7 104 084
380 117	0	Endring i leverandørgjeld	1 866 042	67 973
-781 730	0	Endring i andre tidsavgrensingsposter	-1 472 795	-13 546 775
2 257 712	0	Netto kontantstrøm fra operasjonelle aktiviteter	14 023 309	56 169 481
		<i>Kontantstrømmer fra investeringsaktiviteter</i>		
0	0	Innbetalinger ved salg av varige driftsmidler	0	0
-463 762	0	Utbetalinger ved kjøp av varige driftsmidler	-202 248 767	-44 156 348
0	0	Innbetalinger ved salg av aksjer og andeler	0	19 023 015
-77 722 683	0	Utbetalinger ved kjøp av aksjer og andeler	-1 228 000	-26 576 380
-60 823 115	0	Utbetaling ved utlån	-6 805 187	-10 602 820
0	0	Innbetalinger vedr. fordringer	0	0
-139 009 560	0	Netto kontantstrøm fra investeringsaktiviteter	-210 281 954	-62 312 533
		<i>Kontantstrømmer fra finansieringsaktiviteter</i>		
4 200 000	0	Innbetalinger ved opptak av ny langsiktig gjeld	166 657 216	16 314 989
19 594 080	0	Innbetalinger ved opptak av ny kortsiktig gjeld	0	0
0	0	Utbetalinger ved nedbetaling av langsiktig gjeld	0	0
0	0	Utbetalinger ved nedbetaling av kortsiktig gjeld	0	0
0	0	Andel resultat tilknyttet selskap	-334 109	-2 432 364
0	0	Utbetaling av utbytte	-8 000 600	-3 000 000
115 349 682	0	Aksjekapital	0	0
0	0	Inn- og utbetaling av konsernbidrag	0	0
139 143 762	0	Netto kontantstrøm fra finansieringsaktiviteter	158 322 507	10 882 625
2 391 914	0	Netto endring i kontanter	-37 936 138	4 739 573
0	0	Beholdning av kontanter ved periodens start	50 506 193	45 766 620
2 391 914	0	Beholdning av kontanter ved periodens slutt	12 570 055	50 506 193

Konsernet Klo Holding AS