



ÅRSREGNSKAPET FOR REGNSKAPSÅRET 2024 - GENERELL INFORMASJON

Enheten

Organisasjonsnummer: 966 219 696
Organisasjonsform: Aksjeselskap
Foretaksnavn: BUSKERUD BLIKK & SVEIS AS
Forretningsadresse: Eikringen 3
3036 DRAMMEN

Regnskapsår

Årsregnskapets periode: 01.01.2024 - 31.12.2024

Konsern

Morselskap i konsern: Nei

Regnskapsregler

Regler for små foretak benyttet: Ja
Benyttet ved utarbeidelsen av årsregnskapet til selskapet: Regnskapslovens alminnelige regler

Årsregnskapet fastsatt av kompetent organ

Bekreftet av representant for selskapet: Ove Oseberg
Dato for fastsettelse av årsregnskapet: 06.05.2025

Grunnlag for avgivelse

År 2024: Årsregnskapet er elektronisk innlevert
År 2023: Tall er hentet fra elektronisk innlevert årsregnskap fra 2024

Det er ikke krav til at årsregnskapet m.v. som sendes til Regnskapsregisteret er undertegnet. Kontrollen på at dette er utført ligger hos revisor/enhetens øverste organ. Sikkerheten ivaretas ved at innsender har rolle/rettighet for innsending av årsregnskapet via Altinn, og ved at det bekreftes at årsregnskapet er fastsatt av kompetent organ.

Brønnøysundregistrene, 18.06.2025



Resultatregnskap

Beløp i: NOK	Note	2024	2023
RESULTATREGNSKAP			
Inntekter			
Salgsinntekt		36 888 037	40 968 398
Annen driftsinntekt		1 288 419	925 124
Sum inntekter		38 176 456	41 893 522
Kostnader			
Varekostnad		22 355 753	24 764 473
Lønnskostnad	1	7 610 323	7 367 345
Avskrivning	2	1 722 138	1 141 715
Annen driftskostnad		4 093 887	4 774 209
Sum kostnader		35 782 100	38 047 741
Driftsresultat		2 394 355	3 845 780
Finansinntekter og finanskostnader			
Annen renteinntekt		201 657	271 056
Annen finansinntekt		15 807	11 434
Sum finansinntekter		217 464	282 489
Annen rentekostnad		9 778	14 480
Annen finanskostnad		115 733	102 023
Sum finanskostnader		125 511	116 503
Netto finans		91 953	165 987
Resultat før skattekostnad		2 486 309	4 011 767
Skattekostnad på resultat	3	548 715	894 178
Årsresultat		1 937 594	3 117 589
Årsresultat etter minoritetsinteresser		1 937 594	3 117 589
Totalresultat		1 937 594	3 117 589
Overføringer og disponeringer			



Resultatregnskap

Beløp i: NOK	Note	2024	2023
Overført til/fra annen egenkapital		1 937 594	3 117 589
Sum overføringer og disponeringer		1 937 594	3 117 589



Balanse

Beløp i: NOK	Note	2024	2023
BALANSE - EIENDELER			
Anleggsmidler			
Immaterielle eiendeler			
Utsatt skattefordel	3	153 026	95 289
Sum immaterielle eiendeler		153 026	95 289
Varige driftsmidler			
Driftsløsøre, inventar, verktøy, kontormaskiner o.l.	2	6 043 016	4 142 156
Sum varige driftsmidler		6 043 016	4 142 156
Sum anleggsmidler		6 196 042	4 237 445
Omløpsmidler			
Varer			
Sum varer		6 623 897	8 022 424
Fordringer			
Kundefordringer	4	3 864 440	2 211 914
Andre kortsiktige fordringer		1 005 006	999 246
Sum fordringer		4 869 445	3 211 160
Bankinnskudd, kontanter og lignende			
Bankinnskudd, kontanter o.l.		6 025 183	7 440 743
Sum bankinnskudd, kontanter og lignende		6 025 183	7 440 743
Sum omløpsmidler		17 518 526	18 674 328
SUM EIENDELER		23 714 568	22 911 772
BALANSE - EGENKAPITAL OG GJELD			
Egenkapital			
Innskutt egenkapital			
Aksjekapital (1 200 aksjer á kr 175)		210 000	210 000
Overkurs		390 000	390 000



Balanse

Beløp i: NOK	Note	2024	2023
Sum innskutt egenkapital		600 000	600 000
Opptjent egenkapital			
Annen egenkapital		17 468 076	15 530 482
Sum opptjent egenkapital		17 468 076	15 530 482
Sum egenkapital	5	18 068 076	16 130 482
Gjeld			
Langsiktig gjeld			
Utsatt skatt	3		
Annen langsiktig gjeld			
Gjeld til kredittinstitusjoner	6	121 820	235 715
Sum annen langsiktig gjeld		121 820	235 715
Sum langsiktig gjeld		121 820	235 715
Kortsiktig gjeld			
Leverandørgjeld		2 750 694	3 541 858
Betalbar skatt	3	606 452	854 037
Skyldige offentlige avgifter		1 398 757	1 381 661
Annen kortsiktig gjeld		768 769	768 019
Sum kortsiktig gjeld		5 524 672	6 545 575
Sum gjeld		5 646 492	6 781 290
SUM EGENKAPITAL OG GJELD		23 714 568	22 911 772



Brønnøysundregistrene

ÅRSREGNSKAP FOR REGNSKAPSÅRET 2024 - GENERELL INFORMASJON

Journalnummer: 2025 530429

Enheten

Organisasjonsnummer: 966 219 696
Organisasjonsform: Aksjeselskap
Foretaksnavn: BUSKERUD BLIKK & SVEIS AS
Forretningsadresse: Eikringen 3
3036 DRAMMEN

Regnskapsår

Årsregnskapets periode: 01.01.2024 - 31.12.2024

Konsern

Morselskap i konsern: Nei

Regnskapsregler

Regler for små foretak benyttet: Ja
Benyttet ved utarbeidelsen av
årsregnskapet til selskapet: Regnskapslovens alminnelige regler

Årsregnskapet fastsatt av kompetent organ

Bekreftet av representant for selskapet: Ove Oseberg
Dato for fastsettelse av årsregnskapet: 06.05.2025

Revisjon

Årsregnskapet er utarbeidet av ekstern
autorisert regnskapsfører: Ja
Ekstern autorisert regnskapsfører har i
løpet av regnskapsåret bistått ved den
løpende regnskapsføringen eller utført
andre tjenester for selskapet enn å
utarbeide årsregnskapet: Ja

Grunnlag for avgivelse

År 2024: Årsregnskap er elektronisk innlevert.
År 2023: Tall er hentet fra elektronisk innlevert årsregnskap fra 2024.

Det er ikke krav til at årsregnskapet m.v. som sendes til Regnskapsregisteret er undertegnet. Kontrollen på at dette er utført ligger hos revisor/enhetens øverste organ. Sikkerheten ivaretas ved at innsender har rolle/rettighet for innsending av årsregnskapet via Altinn, og ved at det bekreftes at årsregnskapet er fastsatt av kompetent organ.

Brønnøysundregistrene, 17.06.2025



Organisasjonsnr: 966 219 696
BUSKERUD BLIKK & SVEIS AS

RESULTATREGNSKAP

Beløp i: NOK	Note	2024	2023
RESULTATREGNSKAP			
Inntekter			
Salgsinntekt		36 888 037	40 968 398
Annen driftsinntekt		1 288 419	925 124
Sum inntekter		38 176 456	41 893 522
Kostnader			
Varekostnad		22 355 753	24 764 473
Lønnskostnad	1	7 610 323	7 367 345
Avskrivning	2	1 722 138	1 141 715
Annen driftskostnad		4 093 887	4 774 209
Sum kostnader		35 782 100	38 047 741
Driftsresultat		2 394 355	3 845 780
Finansinntekter og finanskostnader			
Annen renteinntekt		201 657	271 056
Annen finansinntekt		15 807	11 434
Sum finansinntekter		217 464	282 489
Annen rentekostnad		9 778	14 480
Annen finanskostnad		115 733	102 023
Sum finanskostnader		125 511	116 503
Netto finans		91 953	165 987
Resultat før skattekostnad		2 486 309	4 011 767
Skattekostnad på resultat	3	548 715	894 178
Årsresultat		1 937 594	3 117 589
Årsresultat etter minoritetsinteresser		1 937 594	3 117 589
Totalresultat		1 937 594	3 117 589
Overføringer og disponeringer			
Overført til/fra annen egenkapital		1 937 594	3 117 589
Sum overføringer og disponeringer		1 937 594	3 117 589



Organisasjonsnr: 966 219 696
BUSKERUD BLIKK & SVEIS AS

BALANSE

Beløp i: NOK	Note	2024	2023
--------------	------	------	------

BALANSE - EIENDELER

Anleggsmidler

Immaterielle eiendeler

Utsatt skattefordel	3	153 026	95 289
Sum immaterielle eiendeler		153 026	95 289

Varige driftsmidler

Driftsløsøre, inventar,
verktøy, kontormaskiner o.
l.

	2	6 043 016	4 142 156
Sum varige driftsmidler		6 043 016	4 142 156

Sum anleggsmidler		6 196 042	4 237 445
--------------------------	--	------------------	------------------

Omløpsmidler

Varer

Sum varer		6 623 897	8 022 424
------------------	--	------------------	------------------

Fordringer

Kundefordringer	4	3 864 440	2 211 914
Andre kortsiktige fordringer		1 005 006	999 246
Sum fordringer		4 869 445	3 211 160

Bankinnskudd, kontanter og lignende

Bankinnskudd, kontanter o. l.		6 025 183	7 440 743
----------------------------------	--	-----------	-----------

Sum bankinnskudd, kontanter og lignende		6 025 183	7 440 743
--	--	------------------	------------------

Sum omløpsmidler		17 518 526	18 674 328
-------------------------	--	-------------------	-------------------

SUM EIENDELER		23 714 568	22 911 772
----------------------	--	-------------------	-------------------

BALANSE - EGENKAPITAL OG GJELD

Egenkapital

Innskutt egenkapital

Aksjekapital (1 200 aksjer á kr 175)		210 000	210 000
Overkurs		390 000	390 000
Sum innskutt egenkapital		600 000	600 000

Opptjent egenkapital

Annen egenkapital		17 468 076	15 530 482
Sum opptjent egenkapital		17 468 076	15 530 482



Sum egenkapital	5	18 068 076	16 130 482
Gjeld			
Langsiktig gjeld			
Utsatt skatt	3		
Annen langsiktig gjeld			
Gjeld til			
kredittinstitusjoner	6	121 820	235 715
Sum annen langsiktig gjeld		121 820	235 715
Sum langsiktig gjeld		121 820	235 715
Kortsiktig gjeld			
Leverandørgjeld		2 750 694	3 541 858
Betalbar skatt	3	606 452	854 037
Skyldige offentlige			
avgifter		1 398 757	1 381 661
Annen kortsiktig gjeld		768 769	768 019
Sum kortsiktig gjeld		5 524 672	6 545 575
Sum gjeld		5 646 492	6 781 290
SUM EGENKAPITAL OG GJELD		23 714 568	22 911 772



Organisasjonsnr: 966 219 696
BUSKERUD BLIKK & SVEIS AS

NOTEOPPLYSNINGER - SELSKAP - alle poster oppgitt i hele tall

Note

1

Antall årsverk i regnskapsåret
10.00

Sum Beløp

Balanseført verdi 31.12. Varige driftsmidler Immaterielle eiend.

Konsernregnskap

Morselskapet sitt navn

Forretningskontor for morselskapet

Begrunnelse for at datterselskap er utelatt fra konsolideringen

Samlet beløp - tilknyttet selskap Årets Fjorårets

Samlet beløp - foretak i samme konsern Årets Fjorårets

Samlet beløp - foretak i samme konsern Årets Fjorårets

Samlet beløp - felles kontrollert virksomhet Årets Fjorårets

Pantstillelse Beløp

Beholdning av egne aksjer Antall Pålydende Andel av aksjek.



Buskerud Blikk & Sveis AS
RESULTATREGNSKAP 01.01. - 31.12.

	Note	2024	2023
Salgsinntekt		36 888 037	40 968 398
Annen driftsinntekt		1 288 419	925 124
Sum driftsinntekt		38 176 456	41 893 522
Varekostnad		22 355 753	24 764 473
Lønnskostnad	1	7 610 323	7 367 345
Avskrivning	2	1 722 138	1 141 715
Annen driftskostnad		4 093 887	4 774 209
Sum driftskostnad		35 782 100	38 047 741
Driftsresultat		2 394 355	3 845 780
Annen renteinntekt		201 657	271 056
Annen finansinntekt		15 807	11 434
Annen rentekostnad		-9 778	-14 480
Annen finanskostnad		-115 733	-102 023
Ordinært resultat før skattekostnad		2 486 309	4 011 767
Skattekostnad på resultat	3	548 715	894 178
Resultat		1 937 594	3 117 589
Årsresultat		1 937 594	3 117 589
Disponering (dekning) av årsresultatet			
Overført til/fra annen egenkapital		1 937 594	3 117 589
Sum disponert (dekket)		1 937 594	3 117 589



Buskerud Blikk & Sveis AS

BALANSE PR. 31.12.

	Note	2024	2023
EIENDELER			
Anleggsmidler			
Utsatt skattefordel	3	153 026	95 289
Sum immaterielle eiendeler		<u>153 026</u>	<u>95 289</u>
Varige driftsmidler			
Driftsløsøre, inventar, verktøy, kontormaskiner o.l.	2	6 043 016	4 142 156
Sum varige driftsmidler		<u>6 043 016</u>	<u>4 142 156</u>
Sum anleggsmidler		<u>6 196 042</u>	<u>4 237 445</u>
Omløpsmidler			
Varer		6 623 897	8 022 424
Fordringer			
Kundefordringer	4	3 864 440	2 211 914
Andre kortsiktige fordringer		1 005 006	999 246
Sum fordringer		<u>4 869 445</u>	<u>3 211 160</u>
Bankinnskudd, kontanter o.l.		6 025 183	7 440 743
Sum omløpsmidler		<u>17 518 526</u>	<u>18 674 328</u>
SUM EIENDELER		<u>23 714 568</u>	<u>22 911 772</u>





Buskerud Blikk & Sveis AS


BALANSE PR. 31.12.

	Note	2024	2023
EGENKAPITAL OG GJELD			
EGENKAPITAL			
Innskutt egenkapital			
Aksjekapital (1 200 aksjer á kr 175)		210 000	210 000
Overkurs		390 000	390 000
Sum innskutt egenkapital		600 000	600 000
Opptjent egenkapital			
Annen egenkapital		17 468 076	15 530 482
Sum opptjent egenkapital		17 468 076	15 530 482
Sum egenkapital	5	18 068 076	16 130 482
GJELD			
Annen langsiktig gjeld			
Gjeld til kredittinstitusjoner	6	121 820	235 715
Sum annen langsiktig gjeld		121 820	235 715
Kortsiktig gjeld			
Leverandørgjeld		2 750 694	3 541 858
Betalbar skatt	3	606 452	854 037
Skyldige offentlige avgifter		1 398 757	1 381 661
Annen kortsiktig gjeld		768 769	768 019
Sum kortsiktig gjeld		5 524 672	6 545 575
Sum gjeld		5 646 492	6 781 290
SUM EGENKAPITAL OG GJELD		23 714 568	22 911 772

Drammen, 06.05.2025
Styret i Buskerud Blikk & Sveis AS


Gøran Oseberg
Styremedlem


Trond-Otto Oseberg
Styreformann


Ove Oseberg
Styremedlem / daglig leder



Buskerud Blikk og Sveis AS

Noter til regnskapet for 2024

Regnskapsprinsipper

Årsregnskapet er satt opp i samsvar med regnskapsloven og god regnskapsskikk for små foretak.

Salgsinntekter

Inntekter ved salg av varer og tjenester vurderes til virkelig verdi av vederlaget, netto etter fradrag for merverdiavgift, returer, rabatter og andre avslag. Inntektsføring ved salg av varer skjer på leveringstidspunktet. Tjenester inntektsføres etterhvert som de utføres.

Klassifisering av balanseposter

Eiendeler bestemt til varig eie eller bruk er klassifisert som anleggsmidler. Eiendeler som er knyttet til varekretsløpet er klassifisert som omløpsmidler. Fordringer klassifiseres som omløpsmidler hvis de skal tilbakebetales i løpet av ett år. For gjeld er analoge kriterier lagt til grunn.

Varige driftsmidler

Varige driftsmidler balanseføres og avskrives lineært over driftsmidlenes forventede levetid dersom de har antatt levetid over 3 år og har en kostpris som overstiger kr 30 000. Vedlikehold av driftsmidler kostnadsføres løpende. Påkostninger eller forbedringer tillegges driftsmidlets kostpris og avskrives i takt med driftsmidlet. Skillet mellom vedlikehold og påkostning/forbedring regnes i forhold til driftsmidlets stand ved kjøp av driftsmidlet.

Utgifter til leie av driftsmidler kostnadsføres. Forskuddsbetalinger balanseføres som forskuddsbetalt kostnad, og fordeles over leieperioden.

Varebeholdninger

Lager av innkjøpte varer verdsettes til det laveste av anskaffelseskost etter FIFO-prinsippet, og netto salgsverdi. Egentilvirkede ferdigvarer og varer under tilvirkning vurderes til variabel tilvirkningskost.

Fordringer

Kundefordringer og andre fordringer er oppført i balansen til pålydende etter fradrag for avsetning til forventet tap. Avsetning for tap gjøres på grunnlag av individuelle vurderinger av de enkelte fordringene. I tillegg gjøres det for øvrige kundefordringer en uspesifisert avsetning for å dekke antatt tap.

Pensjoner

Forpliktelser eller pensjonsmidler knyttet til kollektiv forsikret pensjonsordning balanseføres ikke.

Skatt

Skattekostnaden i resultatregnskapet omfatter både periodens betalbare skatt og endring i utsatt skatt. Utsatt skatt er beregnet med 22% på grunnlag av midlertidige forskjeller mellom regnskapsmessige og skattemessige verdier, samt eventuelt ligningsmessig underskudd til fremføring ved utgangen av regnskapsåret. Skatteøkende og skattereduserende midlertidige forskjeller som reverserer eller kan reversere i samme periode er utlignet.

Oppføring av utsatt skattefordel på netto skattereduserende forskjeller som ikke er utlignet og underskudd til fremføring, er begrunnet med antatt fremtidig inntjening. Utsatt skattefordel som kan balanseføres og utsatt skatt er oppført netto i balansen.



Buskerud Blikk og Sveis AS

Noter til regnskapet for 2024

Note 1 Lønnskostnader, antall ansatte, godtgjørelser, lån til ansatte m.v.

Lønnskostnader	2024	2023
Lønninger	6 303 345	5 883 946
Arbeidsgiveravgift	1 007 018	969 667
Pensjonskostnader	146 542	144 501
Andre lønnsrelaterte ytelser	153 418	369 231
Sum	7 610 323	7 367 345

Sysselsatte årsverk	9,8	11,8
---------------------	-----	------

Kostnadsført godtgjørelse til revisor	2024	2023
Revisjon	104 300	89 610
Andre tjenester	0	0
Sum godtgjørelse til revisor	104 300	89 610

Note 2 Varige driftsmidler og immaterielle eiendeler

	Kontor- maskiner	Driftsløsøre- inventar	Biler	Totalt
Anskaffelseskost 01.01.2024	139 245	4 635 399	2 834 871	7 609 515
Tilgang	0	3 622 998	0	3 622 998
Avgang	0	0	0	0
Anskaffelseskost 31.12.2024	139 245	8 258 397	2 834 871	11 232 513
Akkumulerte avskrivninger 31.12.2024	-132 487	-3 443 453	-1 613 557	-5 189 497
Balanseført verdi 31.12.2024	6 758	4 814 944	1 221 314	6 043 016
Årets avskrivninger	8 643	1 195 770	517 725	1 722 138
	30 %	10%-25%	20 %	

Note 3 Skatt

Beregning av utsatt skatt/utsatt skattefordel	2024	2023
Midlertidige forskjeller		
Driftsmidler	-10 811	166 867
Kundefordringer	-200 000	-300 000
Varebeholdning	-484 760	-300 000
Andre regnskapsmessige avsetninger	0	0
Netto midlertidige forskjeller	-695 571	-433 133
Underskudd til fremføring	0	0
Grunnlag for utsatt skattefordel	-695 571	-433 133
Utsatt skattefordel	-153 026	-95 289
Herav ikke balanseført utsatt skattefordel	0	0
Utsatt skattefordel i balansen	-153 026	-95 289



Buskerud Blikk og Sveis AS

Noter til regnskapet for 2024

Grunnlag for betalbar skatt	2024	2023
Resultat før skattekostnad	2 486 309	4 011 767
Permanente forskjeller	7 852	52 677
Grunnlag for årets skattekostnad	2 494 161	4 064 444
Endringer i midlertidige resultatforskjeller	262 438	-182 458
Grunnlag for betalbar skatt i resultatregnskapet	2 756 599	3 881 986
"+/- Mottatt/avgitt konsernbidrag	-	-
Skattepliktig inntekt (grunnlag for betalbar skatt i balansen)	2 756 599	3 881 986

Fordeling av skattekostnaden	2024	2023
Betalbar skatt	606 452	854 037
For mye, for lite avsatt i fjor	0	0
Sum betalbar skatt	606 452	854 037
Endring i utsatt skatt	-57 737	40 141
Skattekostnad	548 715	894 178

Note 4 Mellomværende med selskap i samme konsern

	Fordinger		Gjeld	
	2024	2023	2 024	2022
Buskerud Blikk & Montasje AS	2 715 149	1 093 088	0	0
Buskerud Blikk Holding AS	0	0	0	0

Note 5 Egenkapital

	Aksje- kapital	Overkurs	Annen egenkapital	Sum
Egenkapital 01.01.2024	210 000	390 000	15 530 483	16 130 483
Årets resultat	0	0	1 937 594	1 937 594
Avsatt utbytte	0	0	0	0
Egenkapital 31.12.2024	210 000	390 000	17 468 077	18 068 076

Alle aksjer i selskapet eies av morselskapet Buskerud Blikk Holding AS med forretningskontor i Drammen.



Buskerud Blikk og Sveis AS

Noter til regnskapet for 2024

Note 6 Pantstillelser og garantier m.v.		
	2024	2023
Gjeld som er sikret ved pant o.l.		
Gjeld til kredittinstitusjoner	121 820	235 715
Balanseført verdi av eiendeler pantsatt for egen gjeld	110 735	212 244



BDO AS
Bragernes Torg 2A
3017 Drammen

Til generalforsamlingen i Buskerud Blikk & Sveis AS

Uavhengig revisors beretning

Konklusjon

Vi har revidert årsregnskapet til Buskerud Blikk & Sveis AS.

Årsregnskapet består av:

- Balanse per 31. desember 2024
- Resultatregnskap for 2024
- Noter til årsregnskapet, herunder et sammendrag av viktige regnskapsprinsipper.

Etter vår mening:

- Oppfyller årsregnskapet gjeldende lovkrav, og
- Gir årsregnskapet et rettviseende bilde av selskapets finansielle stilling per 31. desember 2024 og av dets resultater for regnskapsåret avsluttet per denne datoen i samsvar med regnskapslovens regler og god regnskapsskikk i Norge.

Grunnlag for konklusjonen

Vi har gjennomført revisjonen i samsvar med International Standards on Auditing (ISA-ene). Våre oppgaver og plikter i henhold til disse standardene er beskrevet nedenfor under Revisors oppgaver og plikter ved revisjonen av årsregnskapet. Vi er uavhengige av selskapet i samsvar med kravene i relevante lover og forskrifter i Norge og International Code of Ethics for Professional Accountants (inkludert internasjonale uavhengighetsstandarder) utstedt av International Ethics Standards Board for Accountants (IESBA-reglene), og vi har overholdt våre øvrige etiske forpliktelser i samsvar med disse kravene. Innhentet revisjonsbevis er etter vår vurdering tilstrekkelig og hensiktsmessig som grunnlag for vår konklusjon.

Styret og daglig leders ansvar for årsregnskapet

Styret og daglig leder (ledelsen) er ansvarlig for å utarbeide årsregnskapet og for at det gir et rettviseende bilde i samsvar med regnskapslovens regler og god regnskapsskikk i Norge. Ledelsen er også ansvarlig for slik intern kontroll som den finner nødvendig for å kunne utarbeide et årsregnskap som ikke inneholder vesentlig feilinformasjon, verken som følge av misligheter eller utilsiktede feil.

Ved utarbeidelsen av årsregnskapet må ledelsen ta standpunkt til selskapets evne til fortsatt drift og opplyse om forhold av betydning for fortsatt drift. Forutsetningen om fortsatt drift skal legges til grunn for årsregnskapet så lenge det ikke er sannsynlig at virksomheten vil bli avviklet.

Revisors oppgaver og plikter ved revisjonen av årsregnskapet

Vårt mål er å oppnå betryggende sikkerhet for at årsregnskapet som helhet ikke inneholder vesentlig feilinformasjon, verken som følge av misligheter eller utilsiktede feil, og å avgi en revisjonsberetning som inneholder vår konklusjon. Betryggende sikkerhet er en høy grad av sikkerhet, men ingen garanti for at en revisjon utført i samsvar med ISA-ene, alltid vil avdekke vesentlig feilinformasjon. Feilinformasjon kan oppstå som følge av misligheter eller utilsiktede feil. Feilinformasjon er å anse som vesentlig dersom den enkeltvis eller samlet med rimelighet kan forventes å påvirke de økonomiske beslutningene som brukerne foretar på grunnlag av årsregnskapet.



For videre beskrivelse av revisors oppgaver og plikter vises det til:
<https://revisorforeningen.no/revisjonsberetninger>

BDO AS

Frode Ludvigsen
statsautorisert revisor
(elektronisk signert)

Penneo Dokumentnr: B6VRC-LF01A-4DNKS-E034Y-M7B6N-8DOXK



PENNEO

Signaturene i dette dokumentet er juridisk bindende. Dokument signert med "Penneo™ - sikker digital signatur". De signerende parter sin identitet er registrert, og er listet nedenfor.

"Med min signatur bekrefter jeg alle datoer og innholdet i dette dokument."

Ludvigsen, Frode

Partner

Serienummer: no_bankid:9578-5997-4-2557508

IP: 188.95.xxx.xxx

2025-05-07 11:36:53 UTC



Penneo Dokumentnøkkel: B6WRC.LFQ1A-4DNKS-E034Y-M7B6N-8DOXK

Dette dokumentet er signert digitalt via [Penneo.com](https://penneo.com). De signerte dataene er validert ved hjelp av den matematiske hashverdien av det originale dokumentet. All kryptografisk bevisføring er innebygd i denne PDF-en for fremtidig validering.

Dette dokumentet er forseglet med et kvalifisert elektronisk segl ved bruk av et sertifikat og et tidsstempel fra en kvalifisert tillitstjenesteleverandør.

Slik kan du bekrefte at dokumentet er originalt

Når du åpner dokumentet i Adobe Reader, kan du se at det er sertifisert av **Penneo A/S**. Dette beviser at innholdet i dokumentet ikke har blitt endret siden tidspunktet for signeringen. Bevis for de individuelle signatørens digitale signaturer er vedlagt dokumentet.

Du kan bekrefte de kryptografiske bevisene ved hjelp av Penneos validator, <https://penneo.com/validator> eller andre valideringsverktøy for digitale signaturer.