



ÅRSREGNSKAPET FOR REGNSKAPSÅRET 2021 - GENERELL INFORMASJON

Enheten

Organisasjonsnummer: 916 696 795
Organisasjonsform: Aksjeselskap
Foretaksnavn: VIESSMANN REFRIGERATION SYSTEMS AS
Forretningsadresse: Borgeskogen 15
3160 STOKKE

Regnskapsår

Årsregnskapets periode: 01.01.2021 - 31.12.2021

Konsern

Mørselskap i konsern: Ja
Konsernregnskap lagt ved: Ja

Regnskapsregler

Regler for små foretak benyttet: Nei
Benyttet ved utarbeidelsen av årsregnskapet til selskapet: Regnskapslovens alminnelige regler
Benyttet ved utarbeidelsen av årsregnskapet til konsernet: Regnskapslovens alminnelige regler

Årsregnskapet fastsatt av kompetent organ

Bekreftet av representant for selskapet: Arne Hagebø
Dato for fastsettelse av årsregnskapet: 28.07.2022

Grunnlag for avgivelse

År 2021: Årsregnskapet er elektronisk innlevert
År 2020: Tall er hentet fra elektronisk innlevert årsregnskap fra 2021

Det er ikke krav til at årsregnskapet m.v. som sendes til Regnskapsregisteret er undertegnet. Kontrollen på at dette er utført ligger hos revisor/enhetens øverste organ. Sikkerheten ivaretas ved at innsender har rolle/rettighet for innsending av årsregnskapet via Altinn, og ved at det bekreftes at årsregnskapet er fastsatt av kompetent organ.

Brønnøysundregistrene, 02.06.2023



Resultatregnskap

Beløp i: NOK	Note	2021	2020
RESULTATREGNSKAP			
Inntekter			
Salgsinntekt	3,10	534 346 643	515 885 584
Sum inntekter		534 346 643	515 885 584
Kostnader			
Varekostnad	9,16	471 665 188	464 053 866
Lønnskostnad	4,5	40 186 775	38 356 427
Avskrivning på varige driftsmidler og immaterielle eiendeler	7	1 226 718	1 163 399
Annen driftskostnad	4,14,1 6	28 699 934	31 514 107
Sum kostnader		541 778 615	535 087 799
Driftsresultat		-7 431 972	-19 202 215
Finansinntekter og finanskostnader			
Inntekt på investering i datterselskap og tilknyttet selskap	12	6 619 132	7 132 011
Annen finansinntekt	6	4 961 573	5 977 867
Sum finansinntekter		11 580 705	13 109 878
Rentekostnad til foretak i samme konsern	15	315 063	330 695
Annen finanskostnad	6	3 762 533	8 821 589
Sum finanskostnader		4 077 596	9 152 284
Netto finans		7 503 109	3 957 594
Ordinært resultat før skattekostnad		71 137	-15 244 621
Ordinært resultat etter skattekostnad		71 137	-15 244 621
Årsresultat		71 137	-15 244 621
Overføringer og disponeringer			
Udekket tap	20		-13 768 660
Overføringer til/fra annen egenkapital	20	71 137	-1 475 961
Sum overføringer og disponeringer		71 137	-15 244 621



Balanse

Beløp i: NOK	Note	2021	2020
BALANSE - EIENDELER			
Anleggsmidler			
Immaterielle eiendeler			
Konsesjoner, patenter, lisenser, varemerker og lignende rettigheter	8	790 886	1 739 949
Utsatt skattefordel	19	2 408 000	2 408 000
Sum immaterielle eiendeler		3 198 886	4 147 949
Varige driftsmidler			
Driftsløsøre, inventar, verktøy, kontormaskiner og lignende	7	1 047 093	520 789
Sum varige driftsmidler		1 047 093	520 789
Finansielle anleggsmidler			
Investering i datterselskap	12	29 875 559	29 875 559
Sum finansielle anleggsmidler		29 875 559	29 875 559
Sum anleggsmidler		34 121 538	34 544 297
Omløpsmidler			
Varer			
Varer	9	41 870 604	32 207 070
Sum varer		41 870 604	32 207 070
Fordringer			
Kundefordringer	10,11, 15	55 246 908	46 828 061
Andre fordringer	15	10 311 255	9 187 373
Sum fordringer		65 558 163	56 015 434
Bankinnskudd, kontanter og lignende			
Bankinnskudd, kontanter og lignende	2	13 921 332	14 598 765
Sum bankinnskudd, kontanter og lignende		13 921 332	14 598 765
Sum omløpsmidler		121 350 099	102 821 269
SUM EIENDELER		155 471 637	137 365 566



Balanse

Beløp i: NOK	Note	2021	2020
BALANSE - EGENKAPITAL OG GJELD			
Egenkapital			
Innskutt egenkapital			
Selskapskapital	20,21	8 000 000	8 000 000
Overkurs	20	42 831 341	42 831 340
Sum innskutt egenkapital		50 831 341	50 831 340
Opptjent egenkapital			
Annen egenkapital	20	71 137	
Sum opptjent egenkapital		71 137	
Sum egenkapital		50 902 478	50 831 340
Gjeld			
Langsiktig gjeld			
Andre avsetninger for forpliktelser	13	4 280 000	3 700 000
Sum avsetninger for forpliktelser		4 280 000	3 700 000
Annen langsiktig gjeld			
Øvrig langsiktig gjeld	15	8 989 920	5 235 150
Sum annen langsiktig gjeld		8 989 920	5 235 150
Sum langsiktig gjeld		13 269 920	8 935 150
Kortsiktig gjeld			
Leverandørgjeld	15	71 812 727	58 144 883
Skyldige offentlige avgifter		10 602 815	10 383 227
Annen kortsiktig gjeld	17	8 883 697	9 070 966
Sum kortsiktig gjeld		91 299 239	77 599 076
Sum gjeld		104 569 159	86 534 226
SUM EGENKAPITAL OG GJELD		155 471 637	137 365 566



Konsernets resultatregnskap

Beløp i: NOK	Note	2021	2020
RESULTATREGNSKAP			
Inntekter			
Salgsinntekt	2,3	581 389 729	570 510 838
Annen driftsinntekt		170 862	308 499
Sum inntekter		581 560 591	570 819 337
Kostnader			
Varekostnad	21	479 773 458	479 764 355
Lønnskostnad	4,5	66 122 147	64 878 969
Avskrivning på varige driftsmidler og immaterielle eiendeler	9,10	8 246 287	8 131 186
Annen driftskostnad	4,6,21	37 970 912	38 473 979
Sum kostnader		592 112 804	591 248 489
Driftsresultat		-10 552 213	-20 429 152
Finansinntekter og finanskostnader			
Inntekt på investering i datterselskap og tilknyttet selskap		907 431	2 371 954
Annen finansinntekt	7	5 027 566	6 055 595
Sum finansinntekter		5 934 997	8 427 549
Rentekostnad til foretak i samme konsern		315 063	330 695
Annen finanskostnad	7	3 783 251	8 844 375
Sum finanskostnader		4 098 314	9 175 070
Netto finans		1 836 683	-747 521
Ordinært resultat før skattekostnad		-8 715 530	-21 176 673
Skattekostnad på ordinært resultat		-295 950	-391 497
Ordinært resultat etter skattekostnad		-8 419 580	-20 785 176
Årsresultat		-8 419 580	-20 785 176
Overføringer og disponeringer			
Overføringer til/fra annen egenkapital	17	-8 419 580	-20 785 176
Sum overføringer og disponeringer		-8 419 580	-20 785 176



Konsernets balanse

Beløp i: NOK	Note	2021	2020
BALANSE - EIENDELER			
Anleggsmidler			
Immaterielle eiendeler			
Konsesjoner, patenter, lisenser, varemerker og lignende rettigheter	9	790 886	1 739 949
Utsatt skattefordel	8	3 121 336	2 825 386
Goodwill	9	16 198 288	22 677 599
Sum immaterielle eiendeler		20 110 510	27 242 934
Varige driftsmidler			
Driftsløsøre, inventar, verktøy, kontormaskiner og lignende	10,20	1 925 032	1 531 977
Sum varige driftsmidler		1 925 032	1 531 977
Finansielle anleggsmidler			
Lån til foretak i samme konsern	14	4 500 000	4 700 000
Investeringer i tilknyttet selskap	11	6 146 415	7 516 984
Sum finansielle anleggsmidler		10 646 415	12 216 984
Sum anleggsmidler		32 681 957	40 991 895
Omløpsmidler			
Varer			
Varer	12,20	46 521 678	37 674 961
Sum varer		46 521 678	37 674 961
Fordringer			
Kundefordringer	3,13,1 4,20	62 337 960	52 446 204
Andre fordringer	14	3 797 018	2 205 966
Sum fordringer		66 134 978	54 652 170
Investeringer			
Aksjer og andeler i foretak i samme konsern	11	1 000 000	1 000 000
Sum investeringer		1 000 000	1 000 000
Bankinnskudd, kontanter og lignende			



Konsernets balanse

Beløp i: NOK	Note	2021	2020
Bankinnskudd, kontanter og lignende	15	15 118 609	18 850 423
Sum bankinnskudd, kontanter og lignende		15 118 609	18 850 423
Sum omløpsmidler		128 775 265	112 177 554
SUM EIENDELER		161 457 222	153 169 449
BALANSE - EGENKAPITAL OG GJELD			
Egenkapital			
Innskutt egenkapital			
Selskapskapital	16,17	8 000 000	8 000 000
Overkurs	17	38 755 542	47 175 122
Sum innskutt egenkapital		46 755 542	55 175 122
Sum egenkapital		46 755 542	55 175 122
Gjeld			
Langsiktig gjeld			
Andre avsetninger for forpliktelser	18	4 753 000	4 173 000
Sum avsetninger for forpliktelser		4 753 000	4 173 000
Annen langsiktig gjeld			
Øvrig langsiktig gjeld	14	8 989 920	5 235 150
Sum annen langsiktig gjeld		8 989 920	5 235 150
Sum langsiktig gjeld		13 742 920	9 408 150
Kortsiktig gjeld			
Gjeld til kredittinstitusjoner		238 025	
Leverandørgjeld	14	72 296 650	59 359 489
Skyldige offentlige avgifter		14 572 227	14 712 467
Annen kortsiktig gjeld	19	13 851 858	14 514 222
Sum kortsiktig gjeld		100 958 760	88 586 178
Sum gjeld		114 701 680	97 994 328
SUM EGENKAPITAL OG GJELD		161 457 222	153 169 450



Konsernets balanse

Beløp i: NOK	Note	2021	2020
---------------------	-------------	-------------	-------------



Viessmann Refrigeration Systems AS
Org.nr: 916 696 795

Årsrapport for 2021

Årsberetning

Morselskapets årsregnskap

- Resultatregnskap
- Balanse
- Kontantstrømoppstilling
- Noter

Konsernregnskap

- Resultatregnskap
- Balanse
- Kontantstrømoppstilling
- Noter

Revisjonsberetning



Viessmann Refrigeration Systems AS

Org.nr: 916 696 795

Resultatregnskap

	Note	2021	2020
Driftsinntekter			
Salgsinntekt	3, 10	534 346 643	515 885 584
Driftskostnader			
Varekostnad	9, 16	471 665 188	464 053 866
Lønnskostnad	4, 5	40 186 775	38 356 427
Avskrivning varige driftsmidler	7	1 226 718	1 163 399
Annen driftskostnad	4, 14, 16	28 699 934	31 514 107
Sum driftskostnader		541 778 615	535 087 799
Driftsresultat		-7 431 972	-19 202 215
Finansinntekter og finanskostnader			
Inntekt på investering i datterselskap	12	6 619 132	7 132 011
Annen finansinntekt	6	4 961 573	5 977 867
Rentekostnad til foretak i samme konsern	15	315 063	330 695
Annen finanskostnad	6	3 762 533	8 821 589
Netto finansposter		7 503 109	3 957 594
Ordinært resultat før skattekostnad		71 137	-15 244 621
Årsresultat		71 137	-15 244 621
Overføringer og disponeringer			
Overføringer annen egenkapital	20	71 137	-1 475 961
Udekket tap	20	0	-13 768 660
Sum disponert		71 137	-15 244 621



Viessmann Refrigeration Systems AS

Org.nr: 916 696 795

Balanse pr. 31. desember


	Note	2021	2020
Anleggsmidler			
<i>Immaterielle eiendeler</i>			
Programvarerettigheter	8	790 886	1 739 949
Utsatt skattefordel	19	2 408 000	2 408 000
Sum immaterielle eiendeler		<u>3 198 886</u>	<u>4 147 949</u>
<i>Varige driftsmidler</i>			
Driftsløsøre, inventar, verktøy, kontormaskiner ol	7	1 047 093	520 789
Sum varige driftsmidler		<u>1 047 093</u>	<u>520 789</u>
<i>Finansielle anleggsmidler</i>			
Investeringer i datterselskap	12	29 875 559	29 875 559
Sum finansielle anleggsmidler		<u>29 875 559</u>	<u>29 875 559</u>
Sum anleggsmidler		<u>34 121 538</u>	<u>34 544 297</u>
Omløpsmidler			
Varer	9	41 870 604	32 207 070
<i>Fordringer</i>			
Kundefordringer	10, 11, 15	55 246 908	46 828 061
Andre fordringer	15	10 311 255	9 187 373
Sum fordringer		<u>65 558 163</u>	<u>56 015 434</u>
Bankinnskudd, kontanter og lignende	2	13 921 332	14 598 765
Sum omløpsmidler		<u>121 350 099</u>	<u>102 821 269</u>
Sum eiendeler		<u>155 471 637</u>	<u>137 365 566</u>




Viessmann Refrigeration Systems AS Org.nr: 916 696 795

Balanse pr. 31. desember


	Note	2021	2020
Egenkapital			
<i>Innskutt egenkapital</i>			
Aksjekapital	20, 21	8 000 000	8 000 000
Overkurs	20	42 831 341	42 831 340
Sum innskutt egenkapital		<u>50 831 341</u>	<u>50 831 340</u>
<i>Opptjent egenkapital</i>			
Annen egenkapital	20	<u>71 137</u>	<u>0</u>
Sum opptjent egenkapital		<u>71 137</u>	<u>0</u>
Sum egenkapital		<u>50 902 478</u>	<u>50 831 340</u>
Gjeld			
<i>Avsetninger for forpliktelseser</i>			
Andre avsetninger for forpliktelseser	13	<u>4 280 000</u>	<u>3 700 000</u>
Sum avsetning for forpliktelseser		<u>4 280 000</u>	<u>3 700 000</u>
<i>Annen langsiktig gjeld</i>			
Gjeld til selskap i samme konsern	15	<u>8 989 920</u>	<u>5 235 150</u>
Sum annen langsiktig gjeld		<u>8 989 920</u>	<u>5 235 150</u>
<i>Kortsiktig gjeld</i>			
Leverandørgjeld	15	71 812 727	58 144 883
Skyldige offentlige avgifter		10 602 815	10 383 227
Annen kortsiktig gjeld	17	<u>8 883 697</u>	<u>9 070 966</u>
Sum kortsiktig gjeld		<u>91 299 239</u>	<u>77 599 076</u>
Sum gjeld		<u>104 569 159</u>	<u>86 534 226</u>
Sum egenkapital og gjeld		<u>155 471 637</u>	<u>137 365 566</u>


Franciscus Johannes G.M.
Winters
styrets leder


Udo Walter Laeis
styremedlem

31. desember 2021
Stokke, 30. juni 2022


Michael Steffen Ernst Luz
styremedlem


Kenneth Johansen Kløw
styremedlem / daglig leder



Viessmann Refrigeration Systems AS

Org.nr: 916 696 795

Kontantstrømoppstilling

	2021	2020
Kontantstrømmer fra operasjonelle aktiviteter		
Resultat før skattekostnad	71 137	-15 244 621
Poster klassifisert som investeringsaktiviteter	-6 619 132	-7 132 011
Ordinære avskrivninger	1 226 718	1 163 399
Endring i varelager, kundefordringer og leverandørgjeld	-4 414 537	14 415 324
Effekt av valutakursendringer	0	1 126 620
Endring i andre tidsavgrensningsposter	-424 442	-1 547 882
Netto kontantstrøm fra operasjonelle aktiviteter	<u>-10 160 256</u>	<u>-7 219 171</u>
Kontantstrømmer fra investeringsaktiviteter		
Utbetalinger ved kjøp av varige driftsmidler	-803 960	-304 141
Innbetalinger av utbytte på investeringer	7 132 011	9 653 165
Netto kontantstrøm fra investeringsaktiviteter	<u>6 328 051</u>	<u>9 349 024</u>
Kontantstrømmer fra finansieringsaktiviteter		
Innbetaling ved opptak av ny langsiktig gjeld	3 754 770	13 673 140
Utbetalinger ved nedbetaling av langsiktig gjeld	0	-20 701 890
Nedbetaling av selgerkreditt oppkjøp datterselskap	-600 000	-600 000
Netto kontantstrøm fra finansieringsaktiviteter	<u>3 154 770</u>	<u>-7 628 750</u>
Netto endring i likvider i året	-677 435	-5 498 897
Konter og bankinnskudd per 01.01	14 598 765	20 097 662
Konter og bankinnskudd per. 31.12	<u>13 921 330</u>	<u>14 598 765</u>



Viessmann Refrigeration Systems AS

Org.nr: 916 696 795

Noter til regnskapet for 2021

Note 1 - Regnskapsprinsipper

Årsregnskapet er satt opp i samsvar med regnskapslovens bestemmelser og god regnskapsskikk.

Datterselskaper

Datterselskaper vurderes etter kostmetoden i selskapsregnskapet. Investeringen er vurdert til anskaffelseskost for aksjene med mindre nedskrivning har vært nødvendig. Det er foretatt nedskrivning til virkelig verdi når verdifall skyldes årsaker som ikke kan antas å være forbigående og det må anses nødvendig etter god regnskapsskikk. Nedskrivninger er reversert når grunnlaget for nedskrivning ikke lenger er til stede.

Utbytte og andre utdelinger er inntektsført samme år som det er avsatt i datterselskapet. Overstiger utbytte andel av tilbakeholdt resultat etter kjøpet, representerer den overskytende del tilbakebetaling av investert kapital, og utdelingene er fratrukket investeringens verdi i balansen.

Salgsinntekter

Inntektsføring ved salg av varer skjer på leveringstidspunktet. Tjenester inntektsføres i takt med utførelsen. Andelen av salgsinntekter som knytter seg til fremtidige serviceytelser balanseføres som uopptjent inntekt ved salget, og inntektsføres deretter i takt med levering av ytelsene.

Varekostnaden innregnes samtidig med salgsinntekten og inkluderer varens anskaffelseskostnad samt fraktkostnader som påløper ved levering av varen til kunde.

Prosjektinntekter

Selskapets prosjekter behandles i samsvar med løpende avregningsmetode. Inntektsføring av kontraktene skjer i takt med beregnet fremdrift (fullføringsgrad). Fullføringsgraden beregnes som forholdet mellom påløpne tilvirkningskostnader og forventede totale tilvirkningskostnader. Forventede totale tilvirkningskostnader estimeres basert på en kombinasjon av erfaringstall, prognoser, bidragsanalyser og beste skjønn. For prosjekter som antas å gi tap, kostnadsføres hele det beregnede tapet umiddelbart.

I prosjekter hvor opptjente inntekter overstiger fakturerte inntekter, presenteres differansen som opptjent ikke fakturert driftsinntekt under kundefordringer. I motsatt tilfelle, hvor fakturerte inntekter overstiger opptjente inntekter, presenteres differansen som forskuddsfakturert inntekt under annen kortsiktig gjeld.

Klassifisering og vurdering av balanseposter

Omløpsmidler og kortsiktig gjeld omfatter poster som forfaller til betaling innen ett år etter balansedagen, samt poster som knytter seg til varekretsløpet. Øvrige poster er klassifisert som anleggsmiddel/langsiktig gjeld.

Omløpsmidler vurderes til laveste av anskaffelseskost og virkelig verdi. Kortsiktig gjeld balanseføres til nominelt beløp på etableringstidspunktet.

Anleggsmidler vurderes til anskaffelseskost, men nedskrives til virkelig verdi ved verdifall som ikke forventes å være forbigående. Anleggsmidler med begrenset økonomisk levetid avskrives planmessig. Langsiktig gjeld balanseføres til nominelt beløp på etableringstidspunktet.

Fordringer

Kundefordringer og andre fordringer er oppført i balansen til pålydende etter fradrag for avsetning til forventet tap. Avsetning til tap gjøres på grunnlag av individuelle vurderinger av de enkelte fordringene. I tillegg gjøres det for øvrige kundefordringer en uspesifisert avsetning for å dekke antatt tap.



Viessmann Refrigeration Systems AS

Org.nr: 916 696 795

Noter til regnskapet for 2021

Varebeholdninger

Lager av innkjøpte varer er verdsatt til laveste av anskaffelseskost og virkelig verdi. Anskaffelseskost vurderes etter FIFO- prinsippet. Det foretas nedskrivning for påregnelig ukurans.

Valuta

Pengeposter i utenlandsk valuta er vurdert til kursen ved regnskapsårets slutt.

Varige driftsmidler

Varige driftsmidler balanseføres og avskrives over driftsmidlets forventede økonomiske levetid. Direkte vedlikehold av driftsmidler kostnadsføres løpende under driftskostnader, mens påkostninger eller forbedringer tillegges driftsmidlets kostpris og avskrives i takt med driftsmidlet. Dersom gjenvinnbart beløp av driftsmiddelet er lavere enn balanseført verdi foretas nedskrivning til gjenvinnbart beløp. Gjenvinnbart beløp er det høyeste av netto salgsverdi og verdi i bruk. Verdi i bruk er nåverdien av de fremtidige kontantstrømmene som eiendelen vil generere.

Pensjoner

Selskapet har innskuddsbasert pensjonsordning. Innbetalinger til innskuddsbasert pensjonsordning kostnadsføres løpende som lønnskostnad.

Leasing / leieavtaler

Leieavtaler vurderes som finansiell eller operasjonell leasing etter en konkret vurdering av den enkelte avtale. Dersom det vesentligste av risiko og avkastning på leieobjektet er overført selskapet, klassifiseres leieavtalen som finansiell. Andre leieavtaler klassifiseres som operasjonelle. Driftsmidler i leieavtaler vurdert som finansiell leasing balanseføres og avskrives som ordinære driftsmidler. Avdragsdelen av leieforpliktelsen vises som annen langsiktig gjeld. Forpliktelsen reduseres med betalt leie etter fradrag for beregnet rentekostnad.

Ved operasjonelle leasingavtaler foretas oppføring i balansen kun i den grad det er foretatt forskuddsbetaling til utleier. Leien klassifiseres som driftskostnad og fordeles over leieperioden.

Skatter

Skattekostnaden i resultatregnskapet omfatter både periodens betalbare skatt og endring i utsatt skatt. Utsatt skatt/skattefordel er beregnet med 22% på grunnlag av de midlertidige forskjeller som eksisterer mellom regnskapsmessige og skattemessige verdier, samt ligningsmessig underskudd til fremføring ved utgangen av regnskapsåret. Skatteøkende og skattereduserende midlertidige forskjeller som reverserer eller kan reversere i samme periode er utlignet og nettoført. Netto utsatt skattefordel balanseføres i den grad det er sannsynlig at denne kan bli nyttiggjort.

Betalbar skatt og utsatt skatt er regnskapsført direkte mot egenkapitalen i den grad skattepostene relaterer seg til egenkapitaltransaksjoner.

Kontantstrømoppstilling

Kontantstrømoppstillingen er utarbeidet etter den indirekte metode. Kontanter og kontantekvivalenter omfatter kontanter, bankinnskudd og andre kortsiktige, likvide plasseringer.

Bruk av estimater

Ledelsen har brukt estimater og forutsetninger som har påvirket resultatregnskapet og verdsettelsen av eiendeler og gjeld, samt usikre eiendeler og forpliktelser på balansedagen under utarbeidelsen av årsregnskapet i henhold til god regnskapsskikk.



Viessmann Refrigeration Systems AS

Org.nr: 916 696 795

Noter til regnskapet for 2021

Note 2 - Bankinnskudd

	2021
Bundne skattetrekksmidler utgjør	1 450 171

Note 3 - Salgsinntekter

	2021	2020
<i>Pr. virksomhetsområde</i>		
Salg engros	534 346 643	515 885 584
<i>Geografisk fordeling</i>		
Norge	525 274 306	511 336 522
Sverige	5 468 770	1 188 310
Finland	203 021	76 359
Øvrige land	3 400 546	3 284 393
	<u>534 346 643</u>	<u>515 885 584</u>

Note 4 - Lønnskostnader, antall ansatte, lån til ansatte og godtgjørelse til revisor

<i>Lønnskostnader</i>	2021	2020
Lønninger	31 960 336	29 448 089
Arbeidsgiveravgift	4 841 673	4 651 574
Pensjonskostnader	1 843 704	2 057 959
Andre ytelser	731 746	859 286
Innleid arbeidskraft	809 317	1 339 519
Sum	<u>40 186 776</u>	<u>38 356 427</u>

Selskapet har i regnskapsåret sysselsatt gjennomsnittlig 45 årsverk.

Ytelser til ledende personer

	Lønn	Pensjon	Annet
Daglig leder	1 600 000	123 720	248 267

Daglig leder har en avtale om årlig fastlønn på 1,6 mill. med tillegg av bonus på inntil 25 % av grunnlønn. Daglig leder inngår i selskapets ordinære kollektive pensjonsordning, og har ikke avtale om sluttvederlag utover lønn i avtalt oppsigelsesperiode på 6 måneder.

Det er ikke utbetalt styrehonorarer for 2021.

Godtgjørelse til revisor er fordelt på følgende: **2021**

Revisjon	230 000
Andre revisjonsrelaterte tjenester	78 315
Annen bistand	91 500

Merverdiavgift er ikke inkludert i revisjonshonoraret.



Viessmann Refrigeration Systems AS

Org.nr: 916 696 795

Noter til regnskapet for 2021

Note 5 - Pensjoner

Selskapet er pliktig til å ha tjenstepensjonsordning etter lov om obligatorisk tjenstepensjon. Selskapets pensjonsordninger tilfredsstiller kravene i denne lov. Samtlige ansatte er tilknyttet selskapets innskuddsbaserte ordning.

Note 6 - Finansinntekter og finanskostnader

	2021	2020
Annen renteinntekt	0	10 211
Agiolgevinst	4 961 573	5 967 656
Sum annen finansinntekt	<u>4 961 573</u>	<u>5 977 867</u>
Agiotap	3 762 533	8 821 589
Sum annen finanskostnad	<u>3 762 533</u>	<u>8 821 589</u>

Note 7 - Varige driftsmidler

	Driftsløsøre, inventar, verktøy mm.
Anskaffelseskost 01.01.2021	2 855 109
Tilgang kjøpte driftsmidler	803 960
Anskaffelseskost 31.12.2021	<u>3 659 069</u>
Akk.avskrivning 31.12.2021	-2 611 976
Balanseført pr. 31.12.2021	<u>1 047 093</u>
Årets avskrivninger	277 655
Økonomisk levetid	3-5 år
Avskrivningsplan	Lineær

Note 8 - Immaterielle eiendeler

	ERP-System
Anskaffelseskost pr 01.01.	6 643 440
Anskaffelseskost 31.12.	<u>6 643 440</u>
Akk.avskrivninger 31.12.	-5 852 554
Balanseført verdi pr.31.12.	<u>790 886</u>
Årets avskrivninger	949 063
Økonomisk levetid	7 år
Avskrivningsplan	Lineær



Viessmann Refrigeration Systems AS

Org.nr: 916 696 795

Noter til regnskapet for 2021

Note 9 - Varer

	2021	2020
Innkjøpte varer for videresalg	42 870 604	33 207 070
Ukuransavsetning	-1 000 000	-1 000 000
Sum	<u>41 870 604</u>	<u>32 207 070</u>

Note 10 - Prosjekter under utførelse

Selskapets prosjekter behandles i samsvar med løpende avregningsmetode.

	2021	2020
Inntektsført produksjon på igangværende prosjekter	4 332 110	6 587 549
Påløpte kontraktskostnader pr. 31.12	4 148 933	6 464 646
Estimert kontraktsfortjeneste pr. 31.12	<u>173 177</u>	<u>122 903</u>
Opptjente, ikke fakturerte inntekter inkl. i kundefordringene	293 000	275 000

Selskapet har ingen igangværende tapsprosjekter pr. 31.12.2021.

Note 11 - Kundefordringer

	2021	2020
Kundefordringer, pålydende	55 453 907	47 053 060
Opptjent, ikke fakturerte inntekter	293 000	275 000
Avsetning til tap på fordringer	-500 000	-500 000
Sum	<u>55 246 907</u>	<u>46 828 060</u>

Note 12 - Datterselskaper

Selskap	Kontor	Eierandel	Stemmeandel
IAC Vestcold AS	Stokke	100 %	100 %

Investering etter kostmetoden (selskapsregnskapet)

Selskapets navn	Aksjekapital	Antall aksjer	Balanseført verdi	Egenkapital	Resultat
IAC Vestcold AS	300 000	102	29 875 559	4 984 922	4 918 086



Viessmann Refrigeration Systems AS

Org.nr: 916 696 795

Noter til regnskapet for 2021

Note 13 - Avsetning for forpliktelser

	2021	2020
Garantiforpliktelser	4 280 000	3 700 000

Garantiavsetning er vurdert på grunnlag av årets garantirelaterte omsetning til dekning av latent fremtidig garantiarbeid.

Note 14 - Leieavtaler

Selskapet leier lokaler, inventar, kontorutstyr og biler. Avtalene er ikke balanseført, da leieavtalene ikke faller inn under definisjonen av finansiell leasing i NRS 14 om leieavtaler.

		2021	2020
<i>Kostnadsført husleie knyttet til følgende lokaler:</i>			
Borgeskogen 15, Stokke	Avtalens utløp 31-12-2028	4 910 886	5 083 956
<i>Kostnadsført knyttet til andre leieavtaler:</i>			
Leasing biler	01-06-2026	1 835 153	2 029 482
Andre leieavtaler	01-03-2022	27 162	59 992
		<u>1 862 315</u>	<u>2 089 474</u>

Samlet gjenstående forpliktelse, beregnet ut fra gjeldende terminbeløp utgjør:

	Forfall 2022	Forfall 2023	Forfall 2024	Forfall 2025	Deretter	Totalt
Husleieforpliktelser	5 149 588	5 149 588	5 149 588	5 149 588	15 448 764	36 047 116
Biler	1 020 946	843 728	455 472	0	0	2 320 146
Andre leieforpliktelser	5 700	0	0	0	0	5 700
Sum	<u>6 176 234</u>	<u>5 993 316</u>	<u>5 605 060</u>	<u>5 149 588</u>	<u>15 448 764</u>	<u>38 372 962</u>

Note 15 - Mellomværende med selskap i samme konsern og tilknyttet selskap

<i>Fordringer</i>	2021	2020
Kundefordringer konsernselskaper	1 622 141	295 774
Annen kortsiktig fordring IAC Vestcold AS	6 619 132	7 132 011
Sum	<u>8 241 273</u>	<u>7 427 785</u>
<i>Gjeld</i>	2021	2020
Øvrig langsiktig gjeld morselskap	8 989 920	5 235 150
Leverandørgjeld morselskap	4 512 009	8 076 272
Leverandørgjeld datterselskap	2 816 740	4 202 602
Leverandørgjeld øvrige konsernselskaper	17 519 460	9 105 646
Sum	<u>33 838 129</u>	<u>26 619 670</u>



Viessmann Refrigeration Systems AS

Org.nr: 916 696 795

Noter til regnskapet for 2021

Øvrig langsiktig gjeld til morselskapet består en lånefasilitet på totalt EUR 3,5 mill. hvorav EUR 0,9 mill. er benyttet pr. 31.12.21. Lånet renteberegnes med 3,2 % pa. og forfaller i sin helhet 26. mai 2026.

Forsinkelsesrenter på kortsiktig gjeld til morselskapet, herunder leverandørgjeld renteberegnes med 8,0 % p.a.

Note 16 - Transaksjoner med nærstående parter

Ordinære kjøpstransaksjoner:

En betydelig del av selskapets varekjøp foretas fra morselskapet Viessmann Refrigeration Systems OY, som er produsent av produkter som inngår i Viessmann Refrigeration Systems AS sitt sortiment. Selskapets ordinære varekjøp fra Viessmann Refrigeration Systems OY utgjør 101,4 mill. i 2021 mot 128,4 mill. i 2020. Selskapet kjøper installasjons- og servicetjenester fra datterselskapet IAC Vestcold AS. Totalt kjøp fra IAC Vestcold AS utgjør 26,0 mill. i 2021 mot 26,2 mill. i 2020. Varekjøp fra andre konsernselskaper utgjør 0,9 mill. i 2021 mot 3,1 mill. i 2020.

Management fee:

For felles tjenester knyttet til ledelse og markedsfunksjoner i konsernet blir det beregnet et honorar for management fee. Kostnader til management fee utgjør 14,3 mill i 2021 mot 15,3 mill i 2020.

IT-kostnader:

Selskapet har en konsernintern lisensieringsavtale knyttet til IT-drift og support. Avtalen ble etablert etter implementering av nytt ERP system november 2015. Kostnader til dette utgjør 2,9 mill. i 2021 mot 3,1 mill. i 2020.

Brand fee:

Selskapet har en konsernintern lisensieringsavtale knyttet til bruk av vare- og merkenavn. Kostnader knyttet til dette utgjør 1,6 mill. i 2021 og 0,0 mill. i 2020.

Note 17 - Annen kortsiktig gjeld

Lønn, feriepenger o.l.	5 099 064	3 448 002
Forskudd fra kunder	364 007	438 962
Annen kortsiktig gjeld	3 420 625	5 184 000
Sum	<u>8 883 696</u>	<u>9 070 964</u>



Viessmann Refrigeration Systems AS

Org.nr: 916 696 795

Noter til regnskapet for 2021

Note 18 - Finansiell markedsrisiko

Valutarisiko:

Valutaeksponeringen knyttet til selskapets langsiktige konserninterne finansiering er redusert som av at store deler av den langsiktige gjelden er konvertert til egenkapital og nedbetalt de senere årene. Øvrige valutarisiko er først og fremst knyttet til løpende innkjøp i euro. Selv om selskapets målsetting er å avdempe den finansielle risiko i størst mulig grad, innbefatter selskapets nåværende strategi ikke bruk av finansielle instrumenter, men dette er gjenstand for løpende vurdering av ledelsen og styret.

Kredittrisiko:

Selskapets kundemasse er hovedsakelig større nasjonale aktører med historisk god betalingsevne. Kredittrisikoen vurderes på generelt grunnlag fortsatt lav.

Likviditetsrisiko:

Likviditeten i selskapet vurderes som tilfredsstillende. Forfallstidspunkter for kundefordringer opprettholdes. Selskapet arbeider kontinuerlig med forhandlinger overfor dets største internasjonale leverandører for å bedre selskapets betalingsbetingelser. Likviditeten sikres gjennom tilgang på konserninterne kredittrammer.

Note 19 - Skatt

<i>Beregning av årets skattegrunnlag:</i>	2021	2020
Ordinært resultat før skattekostnad	71 137	-15 244 621
Permanente forskjeller	412 736	572 869
Resultatført konsernbidrag	-6 619 132	-7 132 011
Endring i midlertidige forskjeller	2 138 403	-796 872
Anvendt fremførbart underskudd	-822 276	0
Mottatt konsernbidrag	4 819 132	7 132 011
Årets skattegrunnlag	0	-15 468 624

<i>Oversikt over midlertidige forskjeller</i>	2021	2020
Driftsmidler inkl goodwill	-212 923	-312 246
Tilvirkningskontrakt som ikke er fullført ved årsslutt	173 177	122 903
Varebeholdning	-1 000 000	-1 000 000
Utestående fordringer	-500 000	-500 000
Avsetning for garantiansvar	-4 280 000	-3 700 000
Regnskapsmessig avsetning	-3 274 000	-1 566 000
Akkumulert fremførbart underskudd	-33 309 500	-34 131 776
Netto midlertidige forskjeller pr 31.12	-42 403 246	-41 087 119
Forskjeller som ikke inngår i utsatt skatt/-skattefordel	-31 457 791	-30 141 664
Sum	-10 945 455	-10 945 455

Utsatt skattefordel (22%)	-2 408 000	-2 408 000
---------------------------	------------	------------



Viessmann Refrigeration Systems AS

Org.nr: 916 696 795

Noter til regnskapet for 2021

Forklaring til hvorfor årets skattekostnad ikke utgjør 22% av resultat før skatt

	2021
22% skatt av resultat før skatt	15 650
Endring ikke balanseført utsatt skattefordel	289 548
Permanente forskjeller (22%)	-305 198
Beregnet skattekostnad	<u>0</u>

Viessmann Refrigeration Systems AS har pr. 31.12.21 en balanseført utsatt skattefordel på 2,4 mill. Selskapet har balanseført den andelen av utsatt skattefordel som er sannsynlig at vil bli utnyttet innenfor en tidsramme på 3 år. I budsjettet og prognosene som underbygger verdien av den utsatte skattefordelen, legger selskapet til grunn en forsiktig vekst i omsetning og marginer som etter selskapets skjønn fremstår rimelige og realistiske basert på historisk prestasjon og analyser av fremtidig markeds- og konkurransesituasjon.

Note 20 - Egenkapital

	Aksjekapital	Overkurs	Annen egenkapital	Sum
Egenkapital 01.01.	8 000 000	42 831 341	0	50 831 341
Årsresultat	0	0	71 137	71 137
Egenkapital 31.12.	8 000 000	42 831 341	71 137	50 902 478

Note 21 - Aksjekapital og aksjonærinformasjon

Aksjekapitalen består av:

	Antall	Pålydende	Balanseført
Ordinære aksjer	8 000	1 000 kr	8 000 000

Oversikt over aksjonærene i selskapet pr. 31.12:

	Ordinære aksjer	Eierandel	Stemmeandel
Viessmann Refrigeration Systems OY	8 000	100 %	100 %



Viessmann Refrigeration Systems AS - Konsernregnskap

Org.nr: 916 696 795

Resultatregnskap

	Note	2021	2020
Driftsinntekter			
Salgsinntekt	2, 3	581 389 729	570 510 838
Annen driftsinntekt		170 862	308 499
Sum driftsinntekter		<u>581 560 591</u>	<u>570 819 337</u>
Driftskostnader			
Varekostnad	21	479 773 458	479 764 355
Lønnskostnad	4, 5	66 122 147	64 878 969
Avskrivning varige driftsmidler	10	817 913	702 213
Avskrivning immaterielle eiendeler	9	7 428 374	7 428 973
Annen driftskostnad	4, 6, 21	37 970 912	38 473 979
Sum driftskostnader		<u>592 112 804</u>	<u>591 248 489</u>
Driftsresultat		<u>-10 552 213</u>	<u>-20 429 152</u>
Finansinntekter og finanskostnader			
Inntekt på investering i tilknyttet selskap		907 431	2 371 954
Annen finansinntekt	7	5 027 566	6 055 595
Rentekostnad til foretak i samme konsern		315 063	330 695
Annen finanskostnad	7	3 783 251	8 844 375
Netto finansposter		<u>1 836 683</u>	<u>-747 521</u>
Ordinært resultat før skattekostnad		<u>-8 715 530</u>	<u>-21 176 673</u>
Skattekostnad på ordinært resultat	8	<u>-295 950</u>	<u>-391 497</u>
Årsresultat		<u>-8 419 580</u>	<u>-20 785 176</u>
Overføringer og disponeringer			
Overføringer overkurs	17	<u>-8 419 580</u>	<u>-20 785 176</u>



Viessmann Refrigeration Systems AS - Konsernregnskap

Org.nr: 916 696 795

Balanse pr. 31. desember

	Note	2021	2020
Anleggsmidler			
<i>Immaterielle eiendeler</i>			
Programvarerettigheter	9	790 886	1 739 949
Utsatt skattefordel	8	3 121 336	2 825 386
Goodwill	9	16 198 288	22 677 599
Sum immaterielle eiendeler		<u>20 110 510</u>	<u>27 242 934</u>
<i>Varige driftsmidler</i>			
Driftsløsøre, inventar, verktøy, kontormaskiner ol	10, 20	<u>1 925 032</u>	<u>1 531 977</u>
Sum varige driftsmidler		<u>1 925 032</u>	<u>1 531 977</u>
<i>Finansielle anleggsmidler</i>			
Lån til foretak i samme konsern	14	4 500 000	4 700 000
Investeringer i tilknyttet selskap	11	6 146 415	7 516 984
Sum finansielle anleggsmidler		<u>10 646 415</u>	<u>12 216 984</u>
Sum anleggsmidler		<u>32 681 957</u>	<u>40 991 895</u>
Omløpsmidler			
Varer	12, 20	<u>46 521 678</u>	<u>37 674 961</u>
<i>Fordringer</i>			
Kundefordringer	3, 13, 14, 20	62 337 960	52 446 204
Andre fordringer	14	3 797 018	2 205 966
Sum fordringer		<u>66 134 978</u>	<u>54 652 170</u>
<i>Investeringer</i>			
Investering i aksjer og andeler	11	<u>1 000 000</u>	<u>1 000 000</u>
Sum investeringer		<u>1 000 000</u>	<u>1 000 000</u>
Bankinnskudd, kontanter og lignende	15	<u>15 118 609</u>	<u>18 850 423</u>
Sum omløpsmidler		<u>128 775 265</u>	<u>112 177 554</u>
Sum eiendeler		<u>161 457 222</u>	<u>153 169 449</u>




Viessmann Refrigeration Systems AS - Konsernregnskap


Org.nr: 916 696 795


Balanse pr. 31. desember


	Note	2021	2020
Egenkapital			
<i>Innskutt egenkapital</i>			
Aksjekapital	16, 17	8 000 000	8 000 000
Overkurs	17	<u>38 755 542</u>	<u>47 175 122</u>
Sum innskutt egenkapital		<u>46 755 542</u>	<u>55 175 122</u>
Sum egenkapital		<u>46 755 542</u>	<u>55 175 122</u>
Gjeld			
<i>Avsetninger for forpliktelser</i>			
Avsetning for garantiforpliktelser	18	<u>4 753 000</u>	<u>4 173 000</u>
Sum avsetning for forpliktelser		<u>4 753 000</u>	<u>4 173 000</u>
<i>Annen langsiktig gjeld</i>			
Gjeld til selskap i samme konsern	14	<u>8 989 920</u>	<u>5 235 150</u>
Sum annen langsiktig gjeld		<u>8 989 920</u>	<u>5 235 150</u>
<i>Kortsiktig gjeld</i>			
Gjeld til kredittinstitusjoner		238 025	0
Leverandørgjeld	14	<u>72 296 650</u>	<u>59 359 489</u>
Skyldige offentlige avgifter		14 572 227	14 712 467
Annen kortsiktig gjeld	19	<u>13 851 858</u>	<u>14 514 222</u>
Sum kortsiktig gjeld		<u>100 958 760</u>	<u>88 586 178</u>
Sum gjeld		<u>114 701 680</u>	<u>97 994 328</u>
Sum egenkapital og gjeld		<u>161 457 222</u>	<u>153 169 450</u>

31. desember 2021
Stokke, 30. juni 2022


Franciscus Johannes G.M. Winters
styrets leder


Kenneth Johansen Kløw
daglig leder / styremedlem


Michael Steffen Ernst Luz
styremedlem


Udo Walter Laeis
styremedlem



Vlessmann Refrigeration Systems AS - Konsernregnskap Org.nr: 916 696 795

Kontantstrømoppstilling

	2021	2020
Kontantstrømmer fra operasjonelle aktiviteter		
Resultat før skattekostnad	-8 715 529	-21 176 672
Inntektsførte resultatandeler etter egenkapitalmetoden	-907 431	-2 371 954
Gevinst ved salg av anleggsmidler	-170 862	-308 500
Ordinære avskrivninger	8 246 287	8 131 186
Endring i varelager, kundefordringer og leverandørgjeld	-5 801 312	10 873 781
Effekt av valutakursendringer	0	1 126 620
Endring i andre tidsavgrensningsposter	-1 813 655	-2 409 548
Netto kontantstrøm fra operasjonelle aktiviteter	<u>-9 162 502</u>	<u>-6 135 087</u>
Kontantstrømmer fra investeringsaktiviteter		
Innbetalinger ved salg av varige driftsmidler	259 500	308 500
Utbetalinger ved kjøp av varige driftsmidler	-1 299 606	-304 141
Utbetaling ved utlån til datterselskap under midl. eie	0	-4 700 000
Innbetalt på langsiktige fordringer	200 000	0
Innbetalinger av utbytte på investeringer	2 278 000	1 377 000
Netto kontantstrøm fra investeringsaktiviteter	<u>1 437 894</u>	<u>-3 318 641</u>
Kontantstrømmer fra finansieringsaktiviteter		
Innbetaling ved opptak av ny langsiktig gjeld	3 754 770	13 673 140
Utbetalinger ved nedbetaling av langsiktig gjeld	0	-20 701 890
Netto endring i kassekreditt	238 024	0
Netto kontantstrøm fra finansieringsaktiviteter	<u>3 992 794</u>	<u>-7 028 750</u>
Netto endring i likvider i året	-3 731 814	-16 482 478
Kontanter og bankinnskudd per 01.01	<u>18 850 422</u>	<u>35 332 900</u>
Kontanter og bankinnskudd per. 31.12	<u>15 118 608</u>	<u>18 850 422</u>



Viessmann Refrigeration Systems AS - Konsernregnskap Org.nr: 916 696 795

Noter til regnskapet for 2021

Note 1 - Regnskapsprinsipper

Årsregnskapet er satt opp i samsvar med regnskapslovens bestemmelser og god regnskapsskikk.

Konsolidering

Konsernregnskapet omfatter morselskapet Viessmann Refrigeration Systems AS og datterselskapet IAC Vestcold AS.

Kjøpte datterselskaper innregnes i konsernet fra det tidspunkt konsernet oppnår bestemmende innflytelse over konsernet. Bestemmende innflytelse oppnås normalt når konsernet eier mer enn 50 % av aksjene i konsernet, og konsernet er i stand til å utøve faktisk kontroll over konsernet. Kjøpte datterselskaper regnskapsføres i konsernregnskapet basert på morkonsernets anskaffelseskost. Anskaffelseskost tilordnes identifiserbare eiendeler og gjeld i datterkonsernet, som oppføres i konsernregnskapet til virkelig verdi på oppkjøpstidspunktet. Eventuell merverdi ut over hva som kan henføres til identifiserbare eiendeler og gjeld balanseføres som goodwill. Merverdier i konsernregnskapet avskrives lineært over de oppkjøpte eiendelenes forventede levetid. Eventuell goodwill avskrives over forventet levetid. Eventuell negativ goodwill inntektsføres over forventet reverseringsperiode. Selskaper som er kjøpt eller solgt i løpet av året inkluderes i konsernregnskapet fra det tidspunkt kontroll oppnås og inntil kontroll opphører.

Tilknyttede selskaper er enheter hvor konsernet har betydelig (men ikke bestemmende) innflytelse, over den finansielle og operasjonelle styringen (normalt ved eierandel på mellom 20 % og 50 %). Konsernregnskapet inkluderer konsernets andel av resultat fra tilknyttede selskaper regnskapsført etter egenkapitalmetoden fra det tidspunktet betydelig innflytelse oppnås og inntil slik innflytelse opphører.

Når konsernets tapsandel overstiger investeringen i et tilknyttet selskap, reduseres konsernets balanseførte verdi til null og ytterligere tap regnskapsføres ikke med mindre konsernet har en forpliktelse til å dekke dette tapet.

Salgsinntekter

Inntektsføring ved salg av varer skjer på leveringstidspunktet. Tjenester inntektsføres i takt med utførelsen. Andelen av salgsinntekter som knytter seg til fremtidige serviceytelser balanseføres som uopptjent inntekt ved salget, og inntektsføres deretter i takt med levering av ytelsene.

Varekostnaden innregnes samtidig med salgsinntekten og inkluderer varens anskaffelseskostnad samt fraktkostnader som påløper ved levering av varen til kunde.

Prosjektinntekter

Konsernets prosjekter behandles i samsvar med løpende avregningsmetode. Inntektsføring av kontraktene skjer i takt med beregnet fremdrift (fullføringsgrad). Fullføringsgraden beregnes som forholdet mellom påløpne tilvirkningskostnader og forventede totale tilvirkningskostnader. Forventede totale tilvirkningskostnader estimeres basert på en kombinasjon av erfaringstall, prognoser, bidragsanalyser og beste skjønn. For prosjekter som antas å gi tap, kostnadsføres hele det beregnede tapet umiddelbart.

I prosjekter hvor opptjente inntekter overstiger fakturerte inntekter, presenteres differansen som opptjent ikke fakturert driftsinntekt under kundefordringer. I motsatt tilfelle, hvor fakturerte inntekter overstiger opptjente inntekter, presenteres differansen som forskuddsfakturert inntekt under annen kortsiktig gjeld.



Viessmann Refrigeration Systems AS - Konsernregnskap Org.nr: 916 696 795

Noter til regnskapet for 2021

Klassifisering og vurdering av balanseposter

Omløpsmidler og kortsiktig gjeld omfatter poster som forfaller til betaling innen ett år etter balansedagen, samt poster som knytter seg til varekretsløpet. Øvrige poster er klassifisert som anleggsmiddel/langsiktig gjeld.

Omløpsmidler vurderes til laveste av anskaffelseskost og virkelig verdi. Kortsiktig gjeld balanseføres til nominelt beløp på etableringstidspunktet.

Anleggsmidler vurderes til anskaffelseskost, men nedskrives til virkelig verdi ved verdifall som ikke forventes å være forbigående. Anleggsmidler med begrenset økonomisk levetid avskrives planmessig. Langsiktig gjeld balanseføres til nominelt beløp på etableringstidspunktet.

Fordringer

Kundefordringer og andre fordringer er oppført i balansen til pålydende etter fradrag for avsetning til forventet tap. Avsetning til tap gjøres på grunnlag av individuelle vurderinger av de enkelte fordringene. I tillegg gjøres det for øvrige kundefordringer en uspesifisert avsetning for å dekke antatt tap.

Varebeholdninger

Lager av innkjøpte varer er verdsatt til laveste av anskaffelseskost og virkelig verdi. Anskaffelseskost vurderes etter FIFO- prinsippet. Det foretas nedskrivning for påregnelig ukurans.

Valuta

Pengeposter i utenlandsk valuta er vurdert til kursen ved regnskapsårets slutt.

Varige driftsmidler

Varige driftsmidler balanseføres og avskrives over driftsmidlets forventede økonomiske levetid. Direkte vedlikehold av driftsmidler kostnadsføres løpende under driftskostnader, mens påkostninger eller forbedringer tillegges driftsmidlets kostpris og avskrives i takt med driftsmidlet. Dersom gjenvinnbart beløp av driftsmiddelet er lavere enn balanseført verdi foretas nedskrivning til gjenvinnbart beløp. Gjenvinnbart beløp er det høyeste av netto salgsverdi og verdi i bruk. Verdi i bruk er nåverdien av de fremtidige kontantstrømmene som eiendelen vil generere.

Immaterielle eiendeler

Immaterielle eiendeler bokføres til anskaffelseskost og avskrives over forventet økonomisk levetid. Ved indikasjoner på verdifall, må gjenvinnbart beløp fastsettes for å vurdere om et verdifall har inntruffet. Gjenvinnbart beløp er det høyeste av netto salgsverdi og bruksverdi. Bruksverdi er nåverdien av de fremtidige kontantstrømmer som eiendelen vil generere. Dersom balanseført verdi er høyere enn gjenvinnbart beløp, må nedskrivning av eiendelen foretas.

Pensjoner

Konsernet har innskuddsbasert pensjonsordning. Innbetalinger til innskuddsbasert pensjonsordning kostnadsføres løpende som lønnskostnad.

Leasing / leieavtaler

Leieavtaler vurderes som finansiell eller operasjonell leasing etter en konkret vurdering av den enkelte avtale. Dersom det vesentligste av risiko og avkastning på leieobjektet er overført konsernet, klassifiseres leieavtalen som finansiell. Andre leieavtaler klassifiseres som operasjonelle. Driftsmidler i leieavtaler vurdert som finansiell leasing balanseføres og avskrives som ordinære driftsmidler. Avdragsdelen av leieforpliktelsen vises som annen langsiktig gjeld. Forpliktelsen reduseres med betalt leie etter fradrag for beregnet rentekostnad.



Viessmann Refrigeration Systems AS - Konsernregnskap

Org.nr: 916 696 795

Noter til regnskapet for 2021

Ved operasjonelle leasingavtaler foretas oppføring i balansen kun i den grad det er foretatt forskuddsbetaling til utleier. Leien klassifiseres som driftskostnad og fordeles over leieperioden.

Skatter

Skattekostnaden i resultatregnskapet omfatter både periodens betalbare skatt og endring i utsatt skatt. Utsatt skatt/skattefordel er beregnet med 22% på grunnlag av de midlertidige forskjeller som eksisterer mellom regnskapsmessige og skattemessige verdier, samt ligningsmessig underskudd til fremføring ved utgangen av regnskapsåret. Skatteøkende og skattereduserende midlertidige forskjeller som reverserer eller kan reversere i samme periode er utlignet og nettoført. Netto utsatt skattefordel balanseføres i den grad det er sannsynlig at denne kan bli nyttiggjort.

Betalbar skatt og utsatt skatt er regnskapsført direkte mot egenkapitalen i den grad skattepostene relaterer seg til egenkapitaltransaksjoner.

Kontantstrømoppstilling

Kontantstrømoppstillingen er utarbeidet etter den indirekte metode. Kontanter og kontantekvivalenter omfatter kontanter, bankinnskudd og andre kortsiktige, likvide plasseringer.

Bruk av estimater

Ledelsen har brukt estimater og forutsetninger som har påvirket resultatregnskapet og verdsettelsen av eiendeler og gjeld, samt usikre eiendeler og forpliktelser på balansedagen under utarbeidelsen av årsregnskapet i henhold til god regnskapskikk.



Viessmann Refrigeration Systems AS - Konsernregnskap Org.nr: 916 696 795

Noter til regnskapet for 2021

Note 2 - Salgsinntekter

	2021	2020
<i>Pr. virksomhetsområde</i>		
Salg engros	533 409 461	514 766 294
Salg montasje og service	47 980 268	55 744 544
	<u>581 389 729</u>	<u>570 510 838</u>
<i>Geografisk fordeling</i>		
Norge	572 317 392	565 961 776
Sverige	5 468 770	1 188 310
Finland	203 021	76 359
Øvrige land	3 400 546	3 284 393
	<u>581 389 729</u>	<u>570 510 838</u>

Note 3 - Prosjekter under utførelse

Konsernets prosjekter behandles i samsvar med løpende avregningsmetode.

	2021	2020
Inntektsført produksjon på igangværende prosjekter	4 332 110	6 587 549
Påløpte kontraktskostnader pr. 31.12	4 148 933	6 464 646
Estimert kontraktsfortjeneste pr. 31.12	<u>173 177</u>	<u>122 903</u>
Opptjente, ikke fakturerte inntekter inkl. i kundefordringene	795 072	1 067 786
Forskuddsfakturert produksjon	0	1 713 691

Konsernet har ingen igangværende tapsprosjekter pr. 31.12.2021.

Note 4 - Lønnskostnader, antall ansatte, lån til ansatte og godtgjørelse til revisor

<i>Lønnskostnader</i>	2021	2020
Lønninger	53 788 704	51 739 396
Arbeidsgiveravgift	7 850 640	7 602 920
Pensjonskostnader	2 633 851	2 829 804
Andre ytelser	1 039 635	1 367 329
Innleid arbeidskraft	809 317	1 339 519
Sum	<u>66 122 147</u>	<u>64 878 968</u>

Konsernet har i regnskapsåret sysselsatt gjennomsnittlig 73 årsverk.



Vleessmann Refrigeration Systems AS - Konsernregnskap

Org.nr: 916 696 795.

Noter til regnskapet for 2021

Ytelser til ledende personer

	Lønn	Pensjon	Annet
Daglig leder	1 600 000	123 720	248 267

Daglig leder har en avtale om årlig fastlønn på 1,6 mill. med tillegg av bonus på inntil 25 % av grunnlønn. Daglig leder inngår i selskapets ordinære kollektive pensjonsordning, og har ikke avtale om sluttvederlag utover lønn i avtalt oppsigelsesperiode på 6 måneder.

Det er ikke utbetalt styrehonorarer for 2021.

Godtgjørelse til revisor er fordelt på følgende: **2021**

Revisjon	315 000
Andre revisjonsrelaterte tjenester og annen bistand	259 315

Merverdiavgift er ikke inkludert i revisjonshonoraret.

Note 5 - Pensjoner

Konsernet er pliktig til å ha tjenstepensjonsordning etter lov om obligatorisk tjenstepensjon. Konsernets pensjonsordninger tilfredsstiller kravene i denne lov.

Note 6 - Leieavtaler

Konsernet leier lokaler, inventar, kontorutstyr og biler. Avtalene er ikke balanseført, da leieavtalene ikke faller inn under definisjonen av finansiell leasing i NRS 14 om leieavtaler.

		2021	2020
<i>Kostnadsført husleie knyttet til følgende lokaler:</i>	Avtalens utløp		
Borgeskogen 15, Stokke	31-12-2028	5 296 864	5 138 132
Rødmyrlia 16, Skien	28-02-2022	120 593	0
Sum leiekostnad		<u>5 417 457</u>	<u>5 138 132</u>
<i>Kostnadsført knyttet til andre leieavtaler:</i>			
Leasing biler		2 651 348	2 570 277
Andre leieavtaler		46 596	79 069
		<u>2 697 944</u>	<u>2 649 346</u>

Samlet gjenstående forpliktelse, beregnet ut fra gjeldende terminbeløp utgjør:

	Forfall 2022	Forfall 2023	Forfall 2024	Forfall 2025	Deretter	Totalt
Husleieforpliktelser	5 149 588	5 149 588	5 149 588	5 149 588	15 448 764	36 047 116
Biler	1 020 946	843 728	455 472	0	0	2 320 146
Andre leieforpliktelser	5 700	0	0	0	0	5 700
Sum	<u>6 176 234</u>	<u>5 993 316</u>	<u>5 605 060</u>	<u>5 149 588</u>	<u>15 448 764</u>	<u>38 372 962</u>



Viessmann Refrigeration Systems AS - Konsernregnskap Org.nr: 916 696 795

Noter til regnskapet for 2021

Note 7 - Finansinntekter og finanskostnader

	2021	2020
Annen renteinntekt	65 993	87 939
Agiogevinst	4 961 573	5 967 656
Sum annen finansinntekt	<u>5 027 566</u>	<u>6 055 595</u>
Agiotap	3 762 533	8 821 589
Annen rentekostnad	20 718	22 786
Sum annen finanskostnad	<u>3 783 251</u>	<u>8 844 375</u>

Note 8 - Skatt

Årets skattekostnad fordeler seg på:

	2021	2020
Endring utsatt skatt	-295 950	-391 497
Årets totale skattekostnad	<u>-295 950</u>	<u>-391 497</u>

Beregning av årets skattegrunnlag:

	2021	2020
Ordinært resultat før skattekostnad	-8 715 530	-21 176 673
Permanente forskjeller	5 985 837	4 684 080
3% av skattepliktige inntekter etter fritaksmetoden	68 340	41 310
Endring i midlertidige forskjeller	3 483 630	982 659
Anvendt fremførbart underskudd	-822 276	0
Årets skattegrunnlag	<u>0</u>	<u>-15 468 624</u>

Oversikt over midlertidige forskjeller

	2021	2020
Driftsmidler inkl goodwill	-267 682	-258 904
Tilvirkningskontrakt som ikke er fullført ved årsslutt	173 177	122 903
Varebeholdning	-1 075 000	-1 075 000
Utestående fordringer	-497 803	-504 177
Avsetning for garantiansvar	-4 280 000	-3 700 000
Regnskapsmessig avsetning	-6 388 874	-3 437 374
Akkumulert fremførbart underskudd	-33 309 500	-34 131 776
Netto midlertidige forskjeller pr 31.12	<u>-45 645 682</u>	<u>-42 984 328</u>
Forskjeller som ikke inngår i utsatt skatt/-skattefordel	<u>-31 457 791</u>	<u>-30 141 664</u>
Sum	<u>-14 187 891</u>	<u>-12 842 664</u>
Utsatt skattefordel (22%)	-3 121 336	-2 825 386



Viessmann Refrigeration Systems AS - Konsernregnskap

Org.nr: 916 696 795

Noter til regnskapet for 2021

Forklaring til hvorfor årets skattekostnad ikke utgjør 22% av resultat før skatt

	2021
22% skatt av resultat før skatt	-1 917 417
Endring i ikke bokført utsatt skattefordel	289 547
Permanente forskjeller (22%)	1 331 920
Beregnet skattekostnad	<u>-295 950</u>

Viessmann Refrigeration Systems AS har pr. 31.12.21 en balanseført utsatt skattefordel på 3,1 mill. Konsernet har balanseført den andelen av utsatt skattefordel som er sannsynlig at vil bli utnyttet innenfor en tidsramme på 3 år. I budsjettet og prognosene som underbygger verdien av den utsatte skattefordelen, legger konsernet til grunn en forsiktig vekst i omsetning og marginer som etter selskapets skjønn fremstår rimelige og realistiske basert på historisk prestasjon og analyser av fremtidig markeds- og konkurransesituasjon.

Note 9 - Immaterielle eiendeler

	ERP-System	Goodwill	Sum
Anskaffelseskost pr 01.01.	6 643 440	32 396 556	39 039 996
Anskaffelseskost 31.12.	6 643 440	32 396 556	39 039 996
Akk.avskrivninger 31.12.	-5 852 554	-16 198 268	-22 050 822
Balanseført verdi pr.31.12.	790 886	16 198 288	16 989 174
Årets avskrivninger	949 063	6 479 311	7 428 374
Økonomisk levetid	7 år	5 år	
Avskrivningsplan	Lineær	Lineær	

Note 10 - Varige driftsmidler

	Biler	Driftsløsøre, inventar, verktøy mm.	Sum
Anskaffelseskost 01.01	2 343 428	4 258 899	6 602 327
Tilgang kjøpte driftsmidler	205 964	1 093 642	1 299 606
Avgang solgte driftsmidler	-336 599	0	-336 599
Anskaffelseskost 31.12.	2 212 793	5 352 541	7 565 334
Akk.avskrivning 31.12.	-1 471 245	-4 169 058	-5 640 303
Balanseført pr. 31.12.	741 548	1 183 483	1 925 031
Årets avskrivninger	441 071	376 842	817 913
Økonomisk levetid	5 år	3-10 år	
Avskrivningsplan	Lineær	Lineær	



Viessmann Refrigeration Systems AS - Konsernregnskap

Org.nr: 916 696 795

Noter til regnskapet for 2021

Note 11 - Tilknyttet selskaper og andre aksjeinvesteringer

Selskap	Kontor	Eier- andel	Stemme- andel	Resultat 2021	Egenkapital pr. 31.12	Bokført verdi pr. 31.12
Coolteam AS	Oslo	34 %	34 %	4 831 996	3 625 371	4 851 742
Coolteam Bergen AS	Bergen	34 %	34 %	94 701	3 807 860	1 294 672
Coolteam Midt-Norge AS*	Trondheim	100 %	100 %	1 320 427	-3 983 266	1 000 000
Sum				6 247 124	3 449 965	7 146 414

*) Datterselskapet Coolteam Midt-Norge AS er utelatt fra konsolidering etter reglene om midlertidig eie i NRS 17.

Note 12 - Varer

	2021	2020
Innkjøpte varer for videresalg	42 870 604	33 207 070
Lager av maskiner og deler	3 225 833	3 824 326
Lager av kuldemedier	1 500 241	1 718 565
Ukuransavsetning	-1 075 000	-1 075 000
Sum	46 521 678	37 674 961

Note 13 - Kundefordringer

	2021	2020
Kundefordringer, pålydende	62 092 887	51 928 417
Opptjent ikke fakturerte inntekter	795 072	1 067 786
Avsetning til tap på fordringer	-550 000	-550 000
Sum	62 337 959	52 446 203



Viessmann Refrigeration Systems AS - Konsernregnskap Org.nr: 916 696 795

Noter til regnskapet for 2021

Note 14 - Mellomværende med selskap i samme konsern og tilknyttet selskap

<i>Fordringer</i>	2021	2020
Lån til Coolteam Midt-Norge AS	4 500 000	4 700 000
Kundefordringer konsernselskaper	3 102 338	1 265 182
Kundefordringer tilknyttede selskaper	110 485	0
Sum	<u>7 712 823</u>	<u>5 965 182</u>

<i>Gjeld</i>	2021	2020
Øvrig langsiktig gjeld morselskap	8 989 920	5 235 150
Leverandørgjeld morselskap	4 815 567	8 437 086
Leverandørgjeld øvrige konsernselskaper	11 185 069	9 105 646
Sum	<u>24 990 556</u>	<u>22 777 882</u>

Øvrig langsiktig gjeld til morselskapet består en lånefasilitet på totalt EUR 3,5 mill. hvorav EUR 0,9 mill. er benyttet pr. 31.12.21. Lånet renteberegnes med 3,2 % p.a og forfaller i sin helhet 26. mai 2026.

Forsinkelsesrenter på kortsiktig gjeld til morselskapet, herunder leverandørgjeld renteberegnes med 8,0 % p.a.

Note 15 - Bankinnskudd

	2021
Bundne skattetrekksmidler utgjør	2 647 470

Note 16 - Aksjekapital og aksjonærinformasjon

Aksjekapitalen består av:

	Antall	Pålydende	Balanseført
Ordinære aksjer	8 000	1 000 kr	8 000 000

Oversikt over aksjonærene i konsernet pr. 31.12:

	Ordinære aksjer	Eierandel	Stemmeandel
Viessmann Refrigeration Systems OY	8 000	100 %	100 %

Note 17 - Egenkapital

	Aksjekapital	Overkurs	Sum
Egenkapital 01.01.	8 000 000	47 175 121	55 175 121
Årsresultat	0	-8 419 580	-8 419 580
Egenkapital 31.12.	8 000 000	38 755 541	46 755 541



Viessmann Refrigeration Systems AS - Konsernregnskap

Org.nr: 916 696 795

Noter til regnskapet for 2021

Note 18 - Avsetning for forpliktelser

	2021	2020
Garantiforpliktelser	4 753 000	4 173 000

Garantiaavsetning er vurdert på grunnlag av årets garantirelaterte omsetning til dekning av latent fremtidig garantiarbeid.

Note 19 - Annen kortsiktig gjeld

	2021	2020
Lønn, feriepenger o.l	10 178 453	7 018 200
Forskudd fra kunder	519 405	594 931
Annen kortsiktig gjeld	3 154 000	6 901 091
Sum	<u>13 851 858</u>	<u>14 514 222</u>

Note 20 - Kreditter og pant

	2021	2020
<i>Pantsikret gjeld</i>		
Kassekreditt	238 025	0

Som sikkerhet for en kassekreditt med ramme på 2,5 mill. har kreditor tinglyst sikkerhet i følgende eiendeler:

<i>Sikret i panteobjekt med bokførte verdier:</i>	2021	2020
Biler og driftstilbehør	877 938	1 011 188
Varelager	4 651 074	5 467 891
Fordringer	10 049 132	9 893 472
Sum	<u>15 578 144</u>	<u>16 372 551</u>

Note 21 - Transaksjoner med nærstående parter

Ordinære kjøpstransaksjoner:

En betydelig del av konsernets varekjøp foretas fra morselskapet Viessmann Refrigeration Systems OY, som er produsent av produkter som inngår i konsernet sitt sortiment. Konsernets ordinære varekjøp fra Viessmann Refrigeration Systems OY utgjør 101,4 mill. i 2021 mot 128,4 mill i 2020. Varekjøp fra andre konsernselskaper utgjør 0,9 mill. i 2021 mot 3,1 mill. i 2020.

Management fee:

For felles tjenester knyttet til ledelse og markedsfunksjoner i konsernet blir det beregnet et honorar for management fee. Kostnader til management fee utgjør 14,3 mill. i 2021 mot 15,3 mill. i 2020.

IT-kostnader:

Konsernet har en konsernintern lisensieringsavtale knyttet til IT-drift og support. Avtalen ble etablert etter implementering av nytt ERP system november 2015. Kostnader til dette utgjør 2,9 mill. i 2021 mot 3,1 mill. i 2020.



Viessmann Refrigeration Systems AS - Konsernregnskap

Org.nr: 916 696 795

Noter til regnskapet for 2021

Brand fee:

Konsernet har en konsernintern lisensieringsavtale knyttet til bruk av vare- og merkenavn. Kostnader knyttet til dette utgjør 1,6 mill. i 2021 og 0,0 mill. i 2020.

Note 22 - Finansiell risiko

Valutarisiko:

Valutaeksposeringen knyttet til konsernets langsiktige konserninterne finansiering er redusert som av at store deler av den langsiktige gjelden er konvertert til egenkapital og nedbetalt de senere årene. Øvrige valutarisiko er først og fremst knyttet til løpende innkjøp i euro som påvirker produktmarginer. Selv om konsernets målsetting er å avdemppe den finansielle risiko i størst mulig grad, innbefatter konsernets nåværende strategi ikke bruk av finansielle instrumenter, men dette er gjenstand for løpende vurdering av ledelsen og styret.

Kredittrisiko:

Konsernets kundemasse er hovedsakelig større nasjonale aktører med historisk god betalingsevne. Kredittrisikoen vurderes på generelt grunnlag fortsatt lav.

Likviditetsrisiko:

Likviditeten i konsernet vurderes som tilfredsstillende. Forfallstidspunkter for kundefordringer opprettholdes. Konsernet arbeider kontinuerlig med forhandlinger overfor dets største internasjonale leverandører for å bedre konsernets betalingsbetingelser. Likviditeten sikres gjennom tilgang på konserninterne kredittrammer.

Markedsrisiko:

Investeringsbehovet for kjøleanlegg innenfor detaljhandel og industri forventes øke fremover som følge av endringer i regulatoriske miljøkrav. Etterspørselen etter servicetjenester har vært stabilt stigende de senere årene.



Styrets årsberetning Viessmann Refrigeration Systems AS (VRS AS) - 2021

Virksomhetens art og hvor den drives

Virksomheten i VRS AS er salg av kjøle- og frysemøbler samt dertil tilhørende installasjoner, montasje og servicetjenester til dagligvare, næringsmiddelindustrien, storkjøkken og servicenæringen i Norge. Hovedkontoret ligger i Sandefjord kommune. Markedet innenfor store deler av virksomheten var i 2021 som forventet. Markedet er som tidligere år preget av hard konkurranse. Man ser derimot at markedets investeringer innenfor kjøle- og fryseutstyr er stabil.

Konsernregnskapet består av morselskapet VRS AS og datterselskapet IAC Vestcold AS. IAC Vestcold AS utfører kuldetekniske installasjoner og service arbeid til tilsvarende markedssegmenter som VRS AS.

Siden 2013 har VRS AS vært end del av det tyske Viessmann konsernet. Dette innebærer at VRS AS har en sterk og industriell eier som har langsiktig fokus.

Redegjørelse for årsregnskapet

Selskapets omsetning økte fra 515,9 millioner kroner i 2020 til 534,4 millioner kroner i 2021. Konsernets omsetning økte fra 570,8 mill. i 2020 til 581,6 mill. i 2021. Salgsveksten for 2021 er noe lavere enn forventningene. Selskapet har en solid markedsposisjon og har meget gode forutsetninger for å ivareta kundenes ønsker om at dens leverandører i sterkere grad skal ta hånd om alle prosesser innenfor en levering. Dette innebærer at andelen tjenester er relativt høy. Disse tjenestene ytes av underleverandører og viderefaktureres sluttkunden etter kost + metoden. Dette igjen medfører at kapitalstrømmen gjennom selskapet er stor.

Selskapet fikk et negativt driftsresultat på 7,4 millioner i 2021 mot et negativt driftsresultat på 19,2 millioner i 2020. Konsernet fikk et negativt driftsresultat på 10,6 millioner i 2021 mot et negativt driftsresultat på 20,4 millioner i 2020. Resultatene til konsern er negativt påvirket av goodwill avskrivninger. Resultatene er forøvrig noe svakere enn forventet blant annet som følge av at Covid-19 situasjonen preget deler av regnskapsåret. Den negative effekten har først og fremst gjort seg gjeldene innefor kiosk- og restaurant segmentet som i perioder har måtte holde stengt.

Finanspostene i selskapsregnskapet inkluderer en inntektsført dividende fra datterselskapet på 6,6 millioner i 2021 og 7,1 millioner i 2020. Øvrige finansposter består i all hovedsak av netto valutaeffekter.

Selskapets årsresultat ble 71 tusen kroner i 2021. Årsresultat for konsernet ble negativt med 8,4 mill.

Med et negativt driftsresultat på 7,4 millioner i 2021 har selskapet en negativ kontantstrøm fra drift på 10,2. Tilsvarende tall for 2020 var et negativt driftsresultat på 19,2 millioner og en negativ kontantstrøm fra drift på 7,2 mill. Konsernet har et negativt driftsresultat på 10,6 millioner i 2021 og en negativ kontantstrøm fra drift på ca. 9,2 millioner. Tilsvarende tall for 2020 var et negativt driftsresultat på 20,4 millioner og en negativ kontantstrøm fra drift på 6,1 millioner. Forskjellene mellom driftsresultat og kontantstrøm fra drift skyldes i all hovedsak avskrivninger og endringer i arbeidskapitalen.

Likviditetsbeholdningen pr. 31.12.21 utgjorde 13,9 millioner i selskapet sammenlignet med 14,6 millioner pr. 31.12.20. Likviditetsbeholdningen i konsernet utgjorde 15,1 millioner pr. 31.12.21 sammenlignet med 18,9 mill. pr. 31.12.20.

Selskapets kortsiktige gjeld utgjorde pr. 31.12.21 87,3 % av samlet gjeld, sammenlignet med 89,7 % pr. 31.12.20. Kortsiktig gjeld består i stor grad av leverandør gjeld. Selskapets gjeld til foretak i samme konsern utgjorde 32 % av samlet gjeld.



Selskapets totale gjeld økte med 18 mill. kr fra 2020 til 2021, og utgjør 104,6 millioner pr. 31.12.21. I konsernet utgjorde samlet gjeld 114,7 mill. pr. 31.12.21 mot 97,4 mill. pr. 31.12.20. Økning i gjeldsforpliktelse er for en stor del knyttet til økning i konsernintern gjeld. Selskapets og konsernets langsiktige gjeld er knyttet til avsetninger for fremtidige garantiforpliktelser og lån fra morselskap. Styret er komfortabel i forhold til selskapets og konsernets finansielle stilling.

Totalkapitalen i selskapet pr. 31.12.21 var 155,5 millioner sammenlignet med 137,4 millioner pr. 31.12.20. Totalkapitalen i konsernet pr. 31.12.21 var 161,5 millioner sammenlignet med 153,2 millioner pr. 31.12.20. Egenkapitalandelen i selskapet pr. 31.12.21 er på 33 % sammenlignet med 37 % pr. 31.12.20. Egenkapitalandelen i konsernet pr. 31.12.21 er på 29 % sammenlignet med 36 % pr. 31.12.20.

Årsregnskapet gir et rettviseende bilde av selskapets og konsernets eiendeler, gjeld, finansiell stilling og resultat.

Hendelser etter balansedagen

Det har ikke inntruffet hendelser etter balansedagen som vesentlig påvirker årsregnskapet for 2021.

Fremtidig utvikling og fortsatt drift

Selskapets og konsernets virksomhet preges av hard konkurranse både fra internasjonale og nasjonale aktører. Samtidig blir kundene større, færre og mer internasjonale. Selskapet og konsernet har gjennom flere år arbeidet hardt med å sikre avtaler med de største kundeaktørene. Selskapets og konsernets markedsposisjon er sterk med en solid posisjon innenfor de segmentene som selskapet og konsernet anser som sitt marked. Selskapets og konsernets posisjon, dens seriøse profil, dyktige medarbeidere og anerkjent merkevare, gjør at man ser gode muligheter for fremtiden. Det er selskapets policy å systematisk bedre effektiviteten og kompetansen, samt videreutvikle produkt og tjeneste spekteret for å imøtekomme de krav som stilles fra markedet.

Selskapets markedsposisjon, samt tilfredsstillende ordreserver ved regnskapsårets slutt, gjør at selskapet ser positivt på året som kommer. Man forventer et totalmarked i 2022 på nivå med 2021. Egenkapital pr. 31.12.2021 er tilfredsstillende, og med tillegg av gunstige lånebetingelser styrkes den totale finansielle stillingen vesentlig. Selskapet har en låneramme på 3,5 millioner euro fra morselskapet. Pr. 31.12.2021 har selskapet benyttet 900 tusen euro av rammen, noe som gir 2,6 millioner euro i tilgjengelig kreditt.

Budsjettet for 2022 viser et overskudd. De budsjetterte inntektene for 2022 støttes av en tilfredsstillende ordreserver ved utgangen av 2021. Covid19 pandemien har i enkelte segmenter hatt noe men begrenset negativ innvirkning på selskapets resultater så langt i 2022. Situasjonen mellom Russland og Ukraina har hatt innvirkninger på forsynings situasjonen, men har blitt håndtert ved økning i sikkerhetslageret. Dette har igjen medført noe økning i arbeidskapitalen. I henhold til ovennevnte bekrefter styret at årsregnskapet for 2021 er avlagt under forutsetning av fortsatt drift.

Finansiell risiko

Overordnet om målsetting og strategi

Selskapet er eksponert for finansiell risiko på ulike områder, blant annet er dette knyttet til valutarisiko på kjøp av varer for videresalg. Målsettingen er i størst mulig grad å begrense denne risikoen. Selskapets nåværende strategi innbefatter ikke bruk av finansielle instrumenter.

Markedsrisiko/valutarisiko

Selskapet er eksponert for endringer i valutarisiko opp mot Euro, Danske kroner, Britiske pund, US dollar og Svenske kroner, da selskapet har en stor andel varekjøp i denne typen valuta. Selskapet har ikke inngått terminkontrakter. Selskapet har ved utgangen av 2021 et



lån notert i euro fra morselskapet. Selskapet er også eksponert for endringer i rentenivået, da selskapets gjeld har flytende rente.

Kreditt risiko

Risiko for at motparter ikke har økonomiske evne til å oppfylle sine forpliktelser er tilstede men anses som lav. Årsaken til at selskapet vurderer kreditt risiko som lav ligger i at det historisk sett har vært lite tap på fordringer. Selskapet har i all hovedsak store nasjonale og internasjonale kunder med høy betalingsevne. Covid-19 situasjonen har ikke medført tap av betydning, men man skjerpet rutinene rundt vurdering av enkelte kunde grupperinger.

Likviditets risiko

Likviditeten i selskapet vurderes som tilfredsstillende. Forfallstidspunkter for kundefordringer opprettholdes. Selskapet arbeider kontinuerlig med forhandlinger overfor dets største internasjonale leverandører for å bedre selskapets betalingsbetingelser.

Forskning- og utvikling

Selskapet og konsernet har i løpet av 2021 ikke hatt forsknings- og utviklingsaktiviteter.

Arbeidsmiljø og personal

I henhold til gjeldende lover og forskrifter fører selskapet oversikt over totalt sykefravær blant selskapets ansatte. I 2021 har det totale sykefraværet vært på 116 dager, inkludert langtidssykemeldinger, dette utgjør 1,2 % av total arbeidstid. I konsernet har sykefraværet vært 522 dager som utgjør 3,3 %. Det er vår oppfatning at arbeidsmiljøet og den generelle trivsel på arbeidsplassen er god. Selskapet og konsernet arbeider kontinuerlig med å oppmuntre sine medarbeidere til fysisk aktivitet. Det har ikke forekommet skader eller ulykker på arbeidsplassen i inneværende år. Selskapet har verneombud oppnevnt som har jevnlig kontakt med ledelsen i firmaet. Selskapet har bedriftslegeordning.

Aktivitets- og redegjørelse for likestilling og diskriminering

Opplysninger om kjønnsfordeling i 2021:

- 45 ansatte, hvorav 14 kvinner og 31 menn.
- 7 ansatte med personalansvar, hvorav ingen kvinner og 7 menn.
- Ingen deltidsansatt.
- 2 ekstrahjelper, hvorav 1 er kvinne og 1 mann.
- Det ble avvirket 8 uker foreldrepermisjon av en kvinne.

Gjennomsnittlig årslønn for menn er 39 % høyere enn gjennomsnittlig årslønn for kvinner. Dette skyldes forskjellige typer funksjoner. Selskapet praktiserer lik lønn for likt arbeid, uavhengig kjønn, funksjonsnedsettelse, seksuell orientering, kjønnsidentitet og kjønnsuttrykk, religion og livssyn, etnisitet, omsorgsoppgaver, graviditet, foreldrepermisjon og adopsjon.

Selskapet gjennomfører fortløpende vurderinger av likestilling og diskriminering på ledelsesnivå i selskapet:

- Vurderer om det finnes risiko for diskriminering eller andre hindre for likestilling i virksomheten.
- Analyserer årsaker til identifiserte risikoer.
- Iverksette tiltak som er egnet til å motvirke diskriminering og bidra til økt likestilling og mangfold i selskapet
- Vurdere resultatet av arbeidet etter de overstående punkter

Hensynet til likestilling og ikke-diskriminering er nedfelt i selskapets strategiplan og inkludert i selskapets personalpolitikk. Selskapet jobber aktivt for likestilling og ikke-diskriminering. Det gis like muligheter og rettigheter uavhengig av kjønn, funksjonsnedsettelse, seksuell orientering, kjønnsidentitet og kjønnsuttrykk, religion og livssyn, etnisitet, omsorgsoppgaver, graviditet, foreldrepermisjon og adopsjon. Dette ivaretas fortløpende ved rekruttering,



regulering av lønns- og arbeidsvilkår, vurdering av forfremmelser, utviklingsmuligheter/opplæring, tilrettelegging og andre tilpasninger for å balansere mellom arbeidsliv og familie.

Aktivitetssplikten ivaretas av arbeidet til selskapets ledergruppe, som møtes flere ganger årlig. Ledergruppen bestemmer rammene for selskapets personalpolitikk. Minimum årlig settes aktivitets og redegjørelsesplikten som en egen sak på agendaen, og det gjennomgås status på arbeidet og gjennomgang av mulige risikoer, hindre, årsaker og tiltak. Det legges også planer for videre arbeid og tiltak.

Ansvarsforsikring for styret og daglig leder

Styrets medlemmer og daglig leder er dekket inn under Viessmann's globale ansvarsforsikring som dekker mulig ansvar overfor selskapet.

Miljørapportering


Selskapet har ikke virksomhet av en slik karakter at det medfører utslippsproblemer. Det forurenser ikke miljøet mer enn tilsvarende bedrifter i bransjen. Alle produkter som selges er CFC-frie, og selskapet har gode rutiner for håndtering av avfall. Miljøbelastning knyttet til transport er ikke større enn hva som må anses som normalt. Selskapet er tilknyttet bransjens returprosjekt i samarbeid med Renas AS.

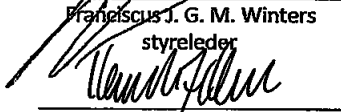
Års resultat og disponeringer


Styret foreslår følgende disponering av årsresultat i henholdsvis selskapet og konsernet

Avsatt til utbytte	0	0
Overføring annen egenkapital	71	- 8 419
	<u>137</u>	<u>580</u>
Totalt disponert	<u>71 137</u>	<u>-8 419 580</u>

Stokke, 30. juni 2022


Franciscus J. G. M. Winters
styreleder


Kenneth Kløv Johansen
Daglig Leder


Udo Walter Laeis
styremedlem


Michael Steffen Luz
styremedlem



Statsautoriserte revisorer
Ernst & Young AS

Åslyveien 21, 3170 Sem
Postboks 2427, 3104 Tønsberg

Foretaksregisteret: NO 976 389 387 MVA
Tlf: +47 24 00 24 00

www.ey.no
Medlemmer av Den norske Revisorforening

UAVHENGIG REVISORS BERETNING

Til generalforsamlingen i Viessmann Refrigeration Systems AS

Konklusjon

Vi har revidert årsregnskapet for Viessmann Refrigeration Systems AS som består av selskapsregnskapet og konsernregnskapet. Selskapsregnskapet og konsernregnskapet består av balanse per 31. desember 2021, resultatregnskap og kontantstrømoppstilling for regnskapsåret avsluttet per denne datoen og noter til årsregnskapet, herunder et sammendrag av viktige regnskapsprinsipper.

Etter vår mening oppfylder årsregnskapet gjeldende lovkrav og gir et rettviseende bilde av selskapets og konsernets finansielle stilling per 31. desember 2021 og av deres resultater og kontantstrømmer for regnskapsåret avsluttet per denne datoen i samsvar med regnskapslovens regler og god regnskapsskikk i Norge.

Grunnlag for konklusjon

Vi har gjennomført revisjonen i samsvar med International Standards on Auditing (ISA-ene). Våre oppgaver og plikter i henhold til disse standardene er beskrevet nedenfor under *Revisors oppgaver og plikter ved revisjonen av årsregnskapet*. Vi er uavhengige av selskapet og konsernet i samsvar med kravene i relevante lover og forskrifter i Norge og *International Code of Ethics for Professional Accountants* (inkludert internasjonale uavhengighetsstandarder) utstedt av International Ethics Standards Board for Accountants (IESBA-reglene), og vi har overholdt våre øvrige etiske forpliktelser i samsvar med disse kravene. Innhentet revisjonsbevis er etter vår vurdering tilstrekkelig og hensiktsmessig som grunnlag for vår konklusjon.

Øvrig informasjon

Øvrig informasjon omfatter informasjon i selskapets årsrapport bortsett fra årsregnskapet og den tilhørende revisjonsberetningen. Styret og daglig leder (ledelsen) er ansvarlig for den øvrige informasjonen. Vår konklusjon om revisjonen av årsregnskapet dekker ikke den øvrige informasjonen, og vi attesterer ikke den øvrige informasjonen.

I forbindelse med revisjonen av årsregnskapet er det vår oppgave å lese den øvrige informasjonen med det formål å vurdere om årsberetningen inneholder de opplysninger som skal gis i henhold til gjeldende lovkrav og hvorvidt det foreligger vesentlig inkonsistens mellom den øvrige informasjonen og årsregnskapet eller kunnskap vi har opparbeidet oss under revisjonen, eller hvorvidt den tilsynelatende inneholder vesentlig feilinformasjon. Dersom vi konkluderer med at den øvrige informasjonen inneholder vesentlig feilinformasjon eller ikke inneholder de opplysninger som skal gis i henhold til gjeldende lovkrav, er vi pålagt å rapportere det.

Vi har ingenting å rapportere i så henseende, og vi mener at årsberetningen er konsistent med årsregnskapet og inneholder de opplysninger som skal gis i henhold til gjeldende lovkrav.

Ledelsens ansvar for årsregnskapet

Ledelsen er ansvarlig for å utarbeide årsregnskapet og for at det gir et rettviseende bilde i samsvar med regnskapslovens regler og god regnskapsskikk i Norge. Ledelsen er også ansvarlig for slik intern kontroll som den finner nødvendig for å kunne utarbeide et årsregnskap som ikke inneholder vesentlig feilinformasjon, verken som følge av misligheter eller feil.

Ved utarbeidelsen av årsregnskapet må ledelsen ta standpunkt til selskapets og konsernets evne til fortsatt drift og opplyse om forhold av betydning for fortsatt drift. Forutsetningen om fortsatt drift skal



Building a better
working world

legges til grunn for årsregnskapet med mindre ledelsen enten har til hensikt å avvike selskapet, konsernet eller virksomheten, eller ikke har noe annet realistisk alternativ.

Revisors oppgaver og plikter ved revisjonen av årsregnskapet

Vårt mål er å oppnå betryggende sikkerhet for at årsregnskapet som helhet ikke inneholder vesentlig feilinformasjon, verken som følge av misligheter eller feil, og å avgi en revisjonsberetning som inneholder vår konklusjon. Betryggende sikkerhet er en høy grad av sikkerhet, men ingen garanti for at en revisjon utført i samsvar med ISA-ene, alltid vil avdekke vesentlig feilinformasjon. Feilinformasjon kan skyldes misligheter eller feil og er å anse som vesentlig dersom den enkeltvis eller samlet med rimelighet kan forventes å påvirke de økonomiske beslutningene som brukerne foretar på grunnlag av årsregnskapet.

Som del av en revisjon i samsvar med ISA-ene, utøver vi profesjonelt skjønn og utviser profesjonell skepsis gjennom hele revisjonen. I tillegg:

- identifiserer og vurderer vi risikoen for vesentlig feilinformasjon i årsregnskapet, enten det skyldes misligheter eller feil. Vi utformer og gjennomfører revisjonshandlinger for å håndtere slike risikoer, og innhenter revisjonsbevis som er tilstrekkelig og hensiktsmessig som grunnlag for vår konklusjon. Risikoen for at vesentlig feilinformasjon som følge av misligheter ikke blir avdekket, er høyere enn for feilinformasjon som skyldes feil, siden misligheter kan innebære samarbeid, forfalskning, bevisste utelatelser, uriktige fremstillinger eller overstyring av intern kontroll.
- opparbeider vi oss en forståelse av den interne kontrollen som er relevant for revisjonen, for å utforme revisjonshandlinger som er hensiktsmessige etter omstendighetene, men ikke for å gi uttrykk for en mening om effektiviteten av selskapets og konsernets interne kontroll.
- evaluerer vi om de anvendte regnskapsprinsippene er hensiktsmessige og om regnskapsestimaterne og tilhørende noteopplysninger utarbeidet av ledelsen er rimelige.
- konkluderer vi på om ledelsens bruk av fortsatt drift-forutsetningen er hensiktsmessig, og, basert på innhentede revisjonsbevis, hvorvidt det foreligger vesentlig usikkerhet knyttet til hendelser eller forhold som kan skape betydelig tvil om selskapets og konsernets evne til fortsatt drift. Dersom vi konkluderer med at det eksisterer vesentlig usikkerhet, kreves det at vi i revisjonsberetningen henleder oppmerksomheten på tilleggsopplysningene i årsregnskapet, eller, dersom slike tilleggsopplysninger ikke er tilstrekkelige, at vi modifierer vår konklusjon om årsregnskapet og årsberetningen. Våre konklusjoner er basert på revisjonsbevis innhentet frem til datoen for revisjonsberetningen. Etterfølgende hendelser eller forhold kan imidlertid medføre at selskapet og konsernet ikke kan fortsette driften.
- evaluerer vi den samlede presentasjonen, strukturen og innholdet i årsregnskapet, inkludert tilleggsopplysningene, og hvorvidt årsregnskapet gir uttrykk for de underliggende transaksjonene og hendelsene på en måte som gir et rettvisende bilde.
- innhenter vi tilstrekkelig og hensiktsmessig revisjonsbevis vedrørende den finansielle informasjonen til enhetene eller forretningsområdene i konsernet for å kunne gi uttrykk for en mening om konsernregnskapet. Vi er ansvarlige for å fastsette strategien for, samt å følge opp og gjennomføre konsernrevisjonen, og vi har et udelt ansvar for konklusjonen på revisjonen av konsernregnskapet.

Vi kommuniserer med styret blant annet om det planlagte omfanget av og tidspunktet for revisjonsarbeidet og eventuelle vesentlige funn i revisjonen, herunder vesentlige svakheter i den interne kontrollen som vi avdekker gjennom revisjonen.



Building a better
working world

Tønsberg, 28. juli 2022
ERNST & YOUNG AS

Revisjonsberetningen er signert elektronisk

Morten Mobrårthen
statsautorisert revisor

Penneo Dokumentnøkkel: AP1MC-1K443-N6ZUU-QCSXN-10TTW-LZNG



PENNEO

Signaturene i dette dokumentet er juridisk bindende. Dokument signert med "Penneo™ - sikker digital signatur".
De signerende parter sin identitet er registrert, og er listet nedenfor.

"Med min signatur bekrefter jeg alle datoer og innholdet i dette dokument."

Morten Mobraåthen

Statsautorisert revisor

På vegne av: EY

Serienummer: 9578-5994-4-470218

IP: 46.212.xxx.xxx

2022-07-28 16:42:17 UTC



Penneo Dokumentnøkkel: AP1MC-1K443-N6ZUU-QCSXN-10TTW-LZNG

Dokumentet er signert digitalt, med **Penneo.com**. Alle digitale signatur-data i dokumentet er sikret og validert av den datamaskin-utregnede hash-verdien av det opprinnelige dokument. Dokumentet er låst og tids-stemplet med et sertifikat fra en betrodd tredjepart. All kryptografisk bevis er integrert i denne PDF, for fremtidig validering (hvis nødvendig).

Hvordan bekrefter at dette dokumentet er originalen?

Dokumentet er beskyttet av ett Adobe CDS sertifikat. Når du åpner dokumentet i

Adobe Reader, skal du kunne se at dokumentet er sertifisert av **Penneo e-signature service <penneo@penneo.com>**. Dette garanterer at innholdet i dokumentet ikke har blitt endret.

Det er lett å kontrollere de kryptografiske beviser som er lokalisert inne i dokumentet, med Penneo validator - <https://penneo.com/validate>