



## ÅRSREGNSKAPET FOR REGNSKAPSÅRET 2024 - GENERELL INFORMASJON

### Enheten

Organisasjonsnummer: 991 160 752  
Organisasjonsform: Aksjeselskap  
Foretaksnavn: GLOBAL ALU SERVICES AS  
Forretningsadresse: Karikoven 23  
5517 HAUGESUND

### Regnskapsår

Årsregnskapets periode: 01.01.2024 - 31.12.2024

### Konsern

Morselskap i konsern: Nei

### Regnskapsregler

Regler for små foretak benyttet: Ja  
Benyttet ved utarbeidelsen av årsregnskapet til selskapet: Regnskapslovens alminnelige regler

### Årsregnskapet fastsatt av kompetent organ

Bekreftet av representant for selskapet: Rune Lilledahl  
Dato for fastsettelse av årsregnskapet: 11.04.2025

### Grunnlag for avgivelse

År 2024: Årsregnskapet er elektronisk innlevert  
År 2023: Tall er hentet fra elektronisk innlevert årsregnskap fra 2024

*Det er ikke krav til at årsregnskapet m.v. som sendes til Regnskapsregisteret er undertegnet. Kontrollen på at dette er utført ligger hos revisor/enhetens øverste organ. Sikkerheten ivaretas ved at innsender har rolle/rettighet for innsending av årsregnskapet via Altinn, og ved at det bekreftes at årsregnskapet er fastsatt av kompetent organ.*

Brønnøysundregistrene, 30.03.2026



## Resultatregnskap

Beløp i: NOK	Note	2024	2023
<b>RESULTATREGNSKAP</b>			
<b>Kostnader</b>			
Annen driftskostnad		3 122	2 151
<b>Sum kostnader</b>		<b>3 122</b>	<b>2 151</b>
<b>Driftsresultat</b>		<b>-3 122</b>	<b>-2 151</b>
<b>Finansinntekter og finanskostnader</b>			
Inntekt på investering i tilknyttet selskap		1 000 000	400 000
Annen finansinntekt		12 387	5 814
Verdiøkning markedsbaserte omløpsmidler		6 180	
<b>Sum finansinntekter</b>		<b>1 018 567</b>	<b>405 814</b>
Verdireduksjon markedsbaserte omløpsmidler			26 670
Annen rentekostnad		6	
<b>Sum finanskostnader</b>		<b>6</b>	<b>26 670</b>
<b>Netto finans</b>		<b>1 018 561</b>	<b>379 144</b>
<b>Resultat før skattekostnad</b>		<b>1 015 438</b>	<b>376 993</b>
<b>Årsresultat</b>		<b>1 015 438</b>	<b>376 993</b>
<b>Årsresultat etter minoritetsinteresser</b>		<b>1 015 438</b>	<b>376 993</b>
<b>Totalresultat</b>		<b>1 015 438</b>	<b>376 993</b>
<b>Overføringer og disponeringer</b>			
Avsatt til annen egenkapital		1 015 438	376 993
<b>Sum overføringer og disponeringer</b>	5	<b>1 015 438</b>	<b>376 993</b>



## Balanse

Beløp i: NOK	Note	2024	2023
<b>BALANSE - EIENDELER</b>			
<b>Anleggsmidler</b>			
<b>Immaterielle eiendeler</b>			
<b>Finansielle anleggsmidler</b>			
Investeringer i aksjer og andeler	1	2 475 000	2 475 000
<b>Sum finansielle anleggsmidler</b>		<b>2 475 000</b>	<b>2 475 000</b>
<b>Sum anleggsmidler</b>		<b>2 475 000</b>	<b>2 475 000</b>
<b>Omløpsmidler</b>			
<b>Varer</b>			
<b>Investeringer</b>			
Markedsbaserte aksjer	1	1 719 140	701 898
<b>Sum investeringer</b>		<b>1 719 140</b>	<b>701 898</b>
<b>Bankinnskudd, kontanter og lignende</b>			
Bankinnskudd, kontanter o.l.		15 880	17 683
<b>Sum bankinnskudd, kontanter og lignende</b>		<b>15 880</b>	<b>17 683</b>
<b>Sum omløpsmidler</b>		<b>1 735 020</b>	<b>719 581</b>
<b>SUM EIENDELER</b>		<b>4 210 020</b>	<b>3 194 581</b>
<b>BALANSE - EGENKAPITAL OG GJELD</b>			
<b>Egenkapital</b>			
<b>Innskutt egenkapital</b>			
Aksjekapital	2	825 000	825 000
<b>Sum innskutt egenkapital</b>		<b>825 000</b>	<b>825 000</b>
<b>Opptjent egenkapital</b>			
Annen egenkapital		3 385 020	2 369 581
<b>Sum opptjent egenkapital</b>		<b>3 385 020</b>	<b>2 369 581</b>



## Balanse

<b>Beløp i: NOK</b>	<b>Note</b>	<b>2024</b>	<b>2023</b>
Sum egenkapital	5	4 210 020	3 194 581
Sum langsiktig gjeld		0	0
Sum gjeld		0	0
<b>SUM EGENKAPITAL OG GJELD</b>		<b>4 210 020</b>	<b>3 194 581</b>



## Brønnøysundregistrene

### ÅRSREGNSKAP FOR REGNSKAPSÅRET 2024 - GENERELL INFORMASJON

Journalnummer: 2025 392004

#### Enheten

Organisasjonsnummer: 991 160 752  
Organisasjonsform: Aksjeselskap  
Foretaksnavn: GLOBAL ALU SERVICES AS  
Forretningsadresse: Karikoven 23  
5517 HAUGESUND

#### Regnskapsår

Årsregnskapets periode: 01.01.2024 - 31.12.2024

#### Konsern

Morselskap i konsern: Nei

#### Regnskapsregler

Regler for små foretak benyttet: Ja  
Benyttet ved utarbeidelsen av  
årsregnskapet til selskapet: Regnskapslovens alminnelige regler

#### Årsregnskapet fastsatt av kompetent organ

Bekreftet av representant for selskapet: Rune Lilledahl  
Dato for fastsettelse av årsregnskapet: 11.04.2025

#### Revisjon

Selskapet har besluttet at årsregnskapet  
ikke skal revideres: Ja

#### Grunnlag for avgivelse

År 2024: Årsregnskap er elektronisk innlevert.  
År 2023: Tall er hentet fra elektronisk innlevert årsregnskap fra 2024.

*Det er ikke krav til at årsregnskapet m.v. som sendes til Regnskapsregisteret er undertegnet. Kontrollen på at dette er utført ligger hos revisor/enhetens øverste organ. Sikkerheten ivaretas ved at innsender har rolle/rettighet for innsending av årsregnskapet via Altinn, og ved at det bekreftes at årsregnskapet er fastsatt av kompetent organ.*

Brønnøysundregistrene, 28.04.2025



Organisasjonsnr: 991 160 752  
GLOBAL ALU SERVICES AS

## RESULTATREGNSKAP

<b>Beløp i: NOK</b>	<b>Note</b>	<b>2024</b>	<b>2023</b>
<b>RESULTATREGNSKAP</b>			
<b>Kostnader</b>			
Annen driftskostnad		3 122	2 151
<b>Sum kostnader</b>		<b>3 122</b>	<b>2 151</b>
<b>Driftsresultat</b>		<b>-3 122</b>	<b>-2 151</b>
<b>Finansinntekter og finanskostnader</b>			
Inntekt på investering i tilknyttet selskap		1 000 000	400 000
Annen finansinntekt		12 387	5 814
Verdiøkning markedsbaserte omløpsmidler		6 180	
<b>Sum finansinntekter</b>		<b>1 018 567</b>	<b>405 814</b>
Verdireduksjon markedsbaserte omløpsmidler			26 670
Annen rentekostnad		6	
<b>Sum finanskostnader</b>		<b>6</b>	<b>26 670</b>
<b>Netto finans</b>		<b>1 018 561</b>	<b>379 144</b>
<b>Resultat før skattekostnad</b>		<b>1 015 438</b>	<b>376 993</b>
<b>Årsresultat</b>		<b>1 015 438</b>	<b>376 993</b>
<b>Årsresultat etter minoritetsinteresser</b>		<b>1 015 438</b>	<b>376 993</b>
<b>Totalresultat</b>		<b>1 015 438</b>	<b>376 993</b>
<b>Overføringer og disponeringer</b>			
Avsatt til annen egenkapital		1 015 438	376 993
<b>Sum overføringer og disponeringer</b>	<b>5</b>	<b>1 015 438</b>	<b>376 993</b>



Organisasjonsnr: 991 160 752  
GLOBAL ALU SERVICES AS

## BALANSE

Beløp i: NOK	Note	2024	2023
<b>BALANSE - EIENDELER</b>			
<b>Anleggsmidler</b>			
<b>Immaterielle eiendeler</b>			
<b>Finansielle anleggsmidler</b>			
Investeringer i aksjer og andeler	1	2 475 000	2 475 000
<b>Sum finansielle anleggsmidler</b>		<b>2 475 000</b>	<b>2 475 000</b>
<b>Sum anleggsmidler</b>		<b>2 475 000</b>	<b>2 475 000</b>
<b>Omløpsmidler</b>			
<b>Varer</b>			
<b>Investeringer</b>			
Markedsbaserte aksjer	1	1 719 140	701 898
<b>Sum investeringer</b>		<b>1 719 140</b>	<b>701 898</b>
<b>Bankinnskudd, kontanter og lignende</b>			
Bankinnskudd, kontanter o. l.		15 880	17 683
<b>Sum bankinnskudd, kontanter og lignende</b>		<b>15 880</b>	<b>17 683</b>
<b>Sum omløpsmidler</b>		<b>1 735 020</b>	<b>719 581</b>
<b>SUM EIENDELER</b>		<b>4 210 020</b>	<b>3 194 581</b>
<b>BALANSE - EGENKAPITAL OG GJELD</b>			
<b>Egenkapital</b>			
<b>Innskutt egenkapital</b>			
Aksjekapital	2	825 000	825 000
<b>Sum innskutt egenkapital</b>		<b>825 000</b>	<b>825 000</b>
<b>Opptjent egenkapital</b>			
Annen egenkapital		3 385 020	2 369 581
<b>Sum opptjent egenkapital</b>		<b>3 385 020</b>	<b>2 369 581</b>
<b>Sum egenkapital</b>	5	<b>4 210 020</b>	<b>3 194 581</b>
<b>Sum langsiktig gjeld</b>		<b>0</b>	<b>0</b>
<b>Sum gjeld</b>		<b>0</b>	<b>0</b>



SUM EGENKAPITAL OG GJELD

4 210 020

3 194 581



Organisasjonsnr: 991 160 752  
GLOBAL ALU SERVICES AS

NOTEOPPLYSNINGER - SELSKAP - alle poster oppgitt i hele tall

## Note

Antall årsverk i regnskapsåret  
0.00

<u>Sum</u>	<u>Beløp</u>
<u>Balanseført verdi 31.12.</u>	<u>Varige driftsmidler Immaterielle eiend.</u>

## Konsernregnskap

Morselskapet sitt navn

Forretningskontor for morselskapet

## Begrunnelse for at datterselskap er utelatt fra konsolideringen

<u>Samlet beløp - tilknyttet selskap</u>	<u>Årets</u>	<u>Fjorårets</u>
--	--------------	------------------

<u>Samlet beløp - foretak i samme konsern</u>	<u>Årets</u>	<u>Fjorårets</u>
---	--------------	------------------

<u>Samlet beløp - foretak i samme konsern</u>	<u>Årets</u>	<u>Fjorårets</u>
---	--------------	------------------

<u>Samlet beløp - felles kontrollert virksomhet</u>	<u>Årets</u>	<u>Fjorårets</u>
---	--------------	------------------

<u>Pantstillelse</u>	<u>Beløp</u>
----------------------	--------------

<u>Beholdning av egne aksjer</u>	<u>Antall</u>	<u>Pålydende</u>	<u>Andel av aksjek.</u>
----------------------------------	---------------	------------------	-------------------------



<b>Resultatregnskap</b>			
Global Alu Services AS			
<b>Driftsinntekter og driftskostnader</b>	<b>Note</b>	<b>2024</b>	<b>2023</b>
Annen driftskostnad		3 122	2 151
Sum driftskostnader		<u>3 122</u>	<u>2 151</u>
Driftsresultat		<u>-3 122</u>	<u>-2 151</u>
<b>Finansinntekter og finanskostnader</b>			
Inntekt på investering i tilknyttet selskap		1 000 000	400 000
Annen finansinntekt		12 387	5 814
Verdiøkning markedsbaserte omløpsmidler		6 180	0
Verdireduksjon markedsbaserte omløpsmidler		0	26 670
Annen rentekostnad		6	0
Resultat av finansposter		<u>1 018 561</u>	<u>379 144</u>
Resultat før skattekostnad		<u>1 015 438</u>	<u>376 993</u>
Resultat		<u>1 015 438</u>	<u>376 993</u>
Årsresultat		<u>1 015 438</u>	<u>376 993</u>
<b>Overføringer</b>			
Avsatt til annen egenkapital		1 015 438	376 993
Sum overføringer	5	<u>1 015 438</u>	<u>376 993</u>





<b>Balanse</b>			
Global Alu Services AS			
<b>Eiendeler</b>	<b>Note</b>	<b>2024</b>	<b>2023</b>
<b>Anleggsmidler</b>			
<b>Finansielle anleggsmidler</b>			
Investeringer i aksjer og andeler	1	<u>2 475 000</u>	<u>2 475 000</u>
Sum finansielle anleggsmidler		<u><b>2 475 000</b></u>	<u><b>2 475 000</b></u>
Sum anleggsmidler		<u><b>2 475 000</b></u>	<u><b>2 475 000</b></u>
<b>Omløpsmidler</b>			
Markedsbaserte aksjer	1	<u>1 719 140</u>	<u>701 898</u>
Sum investeringer		<u><b>1 719 140</b></u>	<u><b>701 898</b></u>
Bankinnskudd, kontanter o.l.		15 880	17 683
Sum omløpsmidler		<u><b>1 735 020</b></u>	<u><b>719 581</b></u>
Sum eiendeler		<u><b>4 210 020</b></u>	<u><b>3 194 581</b></u>




<b>Balanse</b>			
Global Alu Services AS			
<b>Egenkapital og gjeld</b>	<b>Note</b>	<b>2024</b>	<b>2023</b>
<b>Innskutt egenkapital</b>			
Aksjekapital	2	<u>825 000</u>	<u>825 000</u>
Sum innskutt egenkapital		<u><b>825 000</b></u>	<u><b>825 000</b></u>
<b>Opptjent egenkapital</b>			
Annen egenkapital		<u>3 385 020</u>	<u>2 369 581</u>
Sum opptjent egenkapital		<u><b>3 385 020</b></u>	<u><b>2 369 581</b></u>
Sum egenkapital	5	<u><b>4 210 020</b></u>	<u><b>3 194 581</b></u>
<b>Gjeld</b>			
<b>Annen langsiktig gjeld</b>			
<b>Kortsiktig gjeld</b>			
Sum egenkapital og gjeld		<u><b>4 210 020</b></u>	<u><b>3 194 581</b></u>

Haugesund, 11.04.2025  
Styret i Global Alu Services AS

  
Rune Lilledahl  
Styrets leder/daglig leder

  
Odd Magne Hemnes  
Styremedlem

  
Jan Jonassen  
Styremedlem

Global Alu Services AS Side 4



## Global Alu Services AS

Noter for regnskapet for 2024

### Regnskapsprinsipper

Årsregnskapet er satt opp i samsvar med regnskapsloven og god regnskapsskikk for små foretak.

### Salgsinntekter

Inntektsføring ved salg av varer skjer på leveringstidspunktet. Tjenester inntektsføres etterhvert som de leveres.

### Klassifisering og vurdering av balanseposter

Eiendeler bestemt til varig eie eller bruk er klassifisert som anleggsmidler. Eiendeler som er knyttet til varekretsløpet er klassifisert som omløpsmidler. Fordringer klassifiseres som omløpsmidler hvis de skal tilbakebetales i løpet av ett år etter utbetalingstidspunktet. For gjeld er analoge kriterier lagt til grunn.

Omløpsmidler vurderes til laveste av anskaffelseskost og virkelig verdi. Kortsiktig gjeld balanseføres til nominelt beløp på etableringstidspunktet.

Anleggsmidler vurderes til anskaffelseskost. Varige anleggsmidler som forringes i verdi avskrives lineært over forventet økonomisk levetid. Anleggsmidlene nedskrives til virkelig verdi ved verdifall som ikke forventes å være forbigående. Langsiktig gjeld i norske kroner med unntak av andre avsetninger balanseføres til nominelt beløp på etableringstidspunktet.

### Fordringer

Kundefordringer og andre fordringer er oppført i balansen til pålydende etter fradrag for avsetning til forventet tap. Avsetning til tap gjøres på grunnlag av individuelle vurderinger av de enkelte fordringene. I tillegg gjøres det for øvrige kundefordringer en uspesifisert avsetning for å dekke antatt tap.

### Skatt

Skattekostnaden i resultatregnskapet omfatter både periodens betalbare skatt og endring i utsatt skatt. Utsatt skatt er beregnet med 22% på grunnlag av de midlertidige forskjeller som eksisterer mellom regnskapsmessige og skattemessige verdier, samt eventuelt ligningsmessig underskudd til fremføring ved utgangen av regnskapsåret. Skatteøkende og skattereduserende midlertidige forskjeller som reverserer eller kan reversere i samme periode er utlignet. Oppføring av utsatt skattefordel på netto skattereduserende forskjeller som ikke er utlignet og underskudd til fremføring, er begrunnet med antatt fremtidig inntjening. Utsatt skatt og skattefordel som kan balanseføres er oppført netto i balansen.

### Note 1 Investeringer i aksjer og andeler

	Eierandel	Kostpris	Balanseført verdi
Umoe Industries AS	20 %	2 475 000	2 475 000
DNB SMB		418 500	418 500
DNB Global Indeks A		421 500	421 500
DNB Norden Indeks		203 000	203 000
Alfred Berg Gambak		300 000	300 000
Nordnet Indeks GBL		300 000	300 000
Telenor ASA		93 739	76 140
<b>Balanseført verdi 31.12.</b>			<b>4 194 140</b>

### Note 2 Aksjekapital og aksjonærinformasjon

Aksjekapitalen på kr 825.000 består av 825.000 aksjer a kr 1. Alle aksjer har like rettigheter.

### Oversikt over selskapets aksjonærene 31.12.

Navn	Verv	Antall aksjer	Eierandel
Rune Lilledahl	Styrets leder/daglig leder	412 500	50,0 %
Jan Jonassen	Styremedlem	206 250	25,0 %
Odd Magne Hemnes	Styremedlem	206 250	25,0 %
<b>Totalt</b>		<b>825 000</b>	<b>100,0 %</b>



## Global Alu Services AS

Noter for regnskapet for 2024

### Note 3 Skattekostnad

Fordeling av skattekostnaden	2024	2023
Resultat før skatt	1 015 438	376 993
Permanente forskjeller	-981 054	-361 330
Grunnlag for betalbar skatt	34 384	15 663
Underskudd til fremføring	-34 384	-15 663
<b>Skattepliktig inntekt av årets resultat</b>	<b>0</b>	<b>0</b>

### Utsatt skatt

Underskudd til fremføring	574 629	609 014
<b>Utsatt skattefordel (22%), som ikke er balanseført.</b>	<b>126 418</b>	<b>133 983</b>

Utsatt skattefordel er ikke balanseført i tråd med GRS for små foretak.

### Note 4 Lønnskostnader, antall ansatte, godtgjørelser, lån til ansatte m.v.

Selskapet har ingen ansatte, og det er ikke pliktig til å ha tjenestepensjonsordning etter lov om obligatorisk tjenestepensjon. Det er ikke utbetalt styrehonorar for 2024.

### Note 5 Egenkapital

	Aksje- kapital	Overkurs- fond	Annen egenkapital	Sum
Egenkapital 01.01.	825 000	0	2 369 581	3 194 581
Årets resultat			1 015 438	1 015 438
Avsatt utbytte			0	0
<b>Egenkapital 31.12.</b>	<b>825 000</b>	<b>0</b>	<b>3 385 020</b>	<b>4 210 020</b>