



## ÅRSREGNSKAPET FOR REGNSKAPSÅRET 2025 - GENERELL INFORMASJON

### Enheten

Organisasjonsnummer: 931 262 785  
Organisasjonsform: Aksjeselskap  
Foretaksnavn: HANDELENS HUS AS  
Forretningsadresse: Storgata 10  
8006 BODØ

### Regnskapsår

Årsregnskapets periode: 01.01.2025 - 31.12.2025

### Konsern

Morselskap i konsern: Nei

### Regnskapsregler

Regler for små foretak benyttet: Ja  
Benyttet ved utarbeidelsen av årsregnskapet til selskapet: Regnskapslovens alminnelige regler

### Årsregnskapet fastsatt av kompetent organ

Bekreftet av representant for selskapet: Erik Jørgensen  
Dato for fastsettelse av årsregnskapet: 10.04.2026

### Grunnlag for avgivelse

År 2025: Årsregnskapet er elektronisk innlevert  
År 2024: Tall er hentet fra elektronisk innlevert årsregnskap fra 2025

*Det er ikke krav til at årsregnskapet m.v. som sendes til Regnskapsregisteret er undertegnet. Kontrollen på at dette er utført ligger hos revisor/enhetens øverste organ. Sikkerheten ivaretas ved at innsender har rolle/rettighet for innsending av årsregnskapet via Altinn, og ved at det bekreftes at årsregnskapet er fastsatt av kompetent organ.*

Brønnøysundregistrene, 06.05.2026



## Resultatregnskap

| Beløp i: NOK                                                 | Note | 2025             | 2024             |
|--------------------------------------------------------------|------|------------------|------------------|
| <b>RESULTATREGNSKAP</b>                                      |      |                  |                  |
| <b>Inntekter</b>                                             |      |                  |                  |
| Salgsinntekt                                                 |      | 72 308           | 72 308           |
| Annen driftsinntekt                                          |      | 1 502 095        | 1 432 897        |
| <b>Sum inntekter</b>                                         |      | <b>1 574 403</b> | <b>1 505 205</b> |
| <b>Kostnader</b>                                             |      |                  |                  |
| Lønnskostnad                                                 | 1, 2 | 174 739          | 168 000          |
| Avskrivning på varige driftsmidler og immaterielle eiendeler | 3    | 60 473           | 58 895           |
| Annen driftskostnad                                          |      | 974 524          | 1 226 263        |
| <b>Sum kostnader</b>                                         |      | <b>1 209 736</b> | <b>1 453 158</b> |
| <b>Driftsresultat</b>                                        |      | <b>364 667</b>   | <b>52 047</b>    |
| <b>Finansinntekter og finanskostnader</b>                    |      |                  |                  |
| Annen renteinntekt                                           |      | 225 540          | 273 155          |
| <b>Sum finansinntekter</b>                                   |      | <b>225 540</b>   | <b>273 155</b>   |
| Annen rentekostnad                                           | 4    | 72 326           | 79 928           |
| <b>Sum finanskostnader</b>                                   |      | <b>72 326</b>    | <b>79 928</b>    |
| <b>Netto finans</b>                                          |      | <b>153 214</b>   | <b>193 227</b>   |
| <b>Resultat før skattekostnad</b>                            |      | <b>517 881</b>   | <b>245 274</b>   |
| Skattekostnad                                                | 5, 6 | 121 842          | 54 363           |
| <b>Årsresultat</b>                                           |      | <b>396 039</b>   | <b>190 911</b>   |
| <b>Overføringer og disponeringer</b>                         |      |                  |                  |
| Ordinært utbytte                                             | 7    | 100 000          | 0                |
| Annen egenkapital                                            | 7    | 296 039          | 190 911          |



## Balanse

| Beløp i: NOK                                         | Note | 2025             | 2024             |
|------------------------------------------------------|------|------------------|------------------|
| <b>BALANSE - EIENDELER</b>                           |      |                  |                  |
| <b>Anleggsmidler</b>                                 |      |                  |                  |
| <b>Immaterielle eiendeler</b>                        |      |                  |                  |
| Sum immaterielle eiendeler                           |      | 0                | 0                |
| <b>Varige driftsmidler</b>                           |      |                  |                  |
| Tomter, bygninger og annen fast eiendom              | 3    | 902 008          | 958 481          |
| Driftsløsøre, inventar, verktøy, kontormaskiner, ol. | 3    | 2 000            | 6 000            |
| Sum varige driftsmidler                              |      | 904 008          | 964 481          |
| <b>Finansielle anleggsmidler</b>                     |      |                  |                  |
| Sum finansielle anleggsmidler                        |      | 0                | 0                |
| Sum anleggsmidler                                    |      | 904 008          | 964 481          |
| <b>Omløpsmidler</b>                                  |      |                  |                  |
| <b>Varer</b>                                         |      |                  |                  |
| <b>Fordringer</b>                                    |      |                  |                  |
| Kundefordringer                                      |      | 219 120          | 280 366          |
| Andre kortsiktige fordringer                         |      | 38 366           | 33 276           |
| Sum fordringer                                       |      | 257 486          | 313 642          |
| <b>Investeringer</b>                                 |      |                  |                  |
| Sum investeringer                                    |      | 0                | 0                |
| <b>Bankinnskudd, kontanter og lignende</b>           |      |                  |                  |
| Bankinnskudd, kontanter og lignende                  |      | 6 020 425        | 5 725 022        |
| Sum bankinnskudd, kontanter og lignende              |      | 6 020 425        | 5 725 022        |
| Sum omløpsmidler                                     |      | 6 277 911        | 6 038 665        |
| <b>SUM EIENDELER</b>                                 |      | <b>7 181 919</b> | <b>7 003 146</b> |

## BALANSE - EGENKAPITAL OG GJELD



## Balanse

| Beløp i: NOK                             | Note | 2025             | 2024             |
|------------------------------------------|------|------------------|------------------|
| <b>Egenkapital</b>                       |      |                  |                  |
| <b>Innskutt egenkapital</b>              |      |                  |                  |
| Aksjekapital                             | 7, 8 | 100 000          | 100 000          |
| <b>Sum innskutt egenkapital</b>          |      | <b>100 000</b>   | <b>100 000</b>   |
| <b>Opptjent egenkapital</b>              |      |                  |                  |
| Annen egenkapital                        | 7    | 4 860 111        | 4 464 072        |
| <b>Sum opptjent egenkapital</b>          |      | <b>4 860 111</b> | <b>4 464 072</b> |
| <b>Sum egenkapital</b>                   |      | <b>4 960 111</b> | <b>4 564 072</b> |
| <b>Gjeld</b>                             |      |                  |                  |
| <b>Langsiktig gjeld</b>                  |      |                  |                  |
| Utsatt skatt                             | 5, 6 | 0                | 4 761            |
| <b>Sum avsetninger for forpliktelser</b> |      | <b>0</b>         | <b>4 761</b>     |
| <b>Annen langsiktig gjeld</b>            |      |                  |                  |
| Gjeld til kredittinstitusjoner           |      | 38 115           | 31 981           |
| Øvrig langsiktig gjeld                   | 4    | 1 654 840        | 1 979 840        |
| <b>Sum annen langsiktig gjeld</b>        |      | <b>1 692 955</b> | <b>2 011 821</b> |
| <b>Kortsiktig gjeld</b>                  |      |                  |                  |
| Leverandørgjeld                          |      | 268 504          | 230 417          |
| Betalbar skatt                           | 5, 6 | 126 603          | 56 608           |
| Skyldige offentlige avgifter             |      | 22 753           | 24 016           |
| Annen kortsiktig gjeld                   |      | 110 993          | 111 451          |
| <b>Sum kortsiktig gjeld</b>              |      | <b>528 853</b>   | <b>422 492</b>   |
| <b>Sum gjeld</b>                         |      | <b>2 221 808</b> | <b>2 439 073</b> |
| <b>SUM EGENKAPITAL OG GJELD</b>          |      | <b>7 181 919</b> | <b>7 003 146</b> |



## Brønnøysundregistrene

### ÅRSREGNSKAP FOR REGNSKAPSÅRET 2025 - GENERELL INFORMASJON

Journalnummer: 2026 419979

#### Virksomheten

Organisasjonsnummer: 931 262 785  
Organisasjonsform: Aksjeselskap  
Foretaksnavn: HANDELENS HUS AS  
Forretningsadresse: Storgata 10  
8006 BODØ

#### Regnskapsår

Årsregnskapets periode: 01.01.2025 - 31.12.2025

#### Konsern

Morselskap i konsern: Nei

#### Regnskapsregler

Regler for små foretak benyttet: Ja  
Benyttet ved utarbeidelsen av  
årsregnskapet: Regnskapslovens alminnelige regler

#### Årsregnskapet fastsatt av kompetent organ

Bekreftet av: Erik Jørgensen  
Dato for fastsettelse av årsregnskapet: 10.04.2026

#### Revisjon

Selskapet har besluttet at årsregnskapet  
ikke skal revideres: Ja  
Årsregnskapet er utarbeidet av ekstern  
autorisert regnskapsfører: Ja  
Ekstern autorisert regnskapsfører har i  
løpet av regnskapsåret bistått ved den  
løpende regnskapsføringen eller utført  
andre tjenester for selskapet enn å  
utarbeide årsregnskapet: Ja

#### Grunnlag for avgivelse

År 2025: Årsregnskap er elektronisk innlevert.  
År 2024: Tall er hentet fra elektronisk innlevert årsregnskap fra 2025.

*Virksomheten sitt øverste organ er ansvarlig for at årsregnskapet er signert. Det er mulig å levere årsregnskap uten signatur fordi sikkerheten for rett rapportering er ivarettatt ved at innsenderen har rolle/rettighet for innsending i Altinn. Navnet på representanten, som bekrefter at årsregnskapet er godkjent, er i tillegg oppgitt.*

Brønnøysundregistrene, 05.05.2026

---

Brønnøysundregistrene  
Postadresse: Postboks 900, 8910 Brønnøysund  
Telefon: 75 00 75 00  
E-post: firmapost@brreg.no Internett: www.brreg.no  
Organisasjonsnummer: 974 760 673



Organisasjonsnr: 931 262 785  
HANDELENS HUS AS

## RESULTATREGNSKAP

| <b>Beløp i: NOK</b>                                          | <b>Note</b> | <b>2025</b>      | <b>2024</b>      |
|--------------------------------------------------------------|-------------|------------------|------------------|
| <b>RESULTATREGNSKAP</b>                                      |             |                  |                  |
| <b>Inntekter</b>                                             |             |                  |                  |
| Salgsinntekt                                                 |             | 72 308           | 72 308           |
| Annen driftsinntekt                                          |             | 1 502 095        | 1 432 897        |
| <b>Sum inntekter</b>                                         |             | <b>1 574 403</b> | <b>1 505 205</b> |
| <b>Kostnader</b>                                             |             |                  |                  |
| Lønnskostnad                                                 | 1, 2        | 174 739          | 168 000          |
| Avskrivning på varige driftsmidler og immaterielle eiendeler | 3           | 60 473           | 58 895           |
| Annen driftskostnad                                          |             | 974 524          | 1 226 263        |
| <b>Sum kostnader</b>                                         |             | <b>1 209 736</b> | <b>1 453 158</b> |
| <b>Driftsresultat</b>                                        |             | <b>364 667</b>   | <b>52 047</b>    |
| <b>Finansinntekter og finanskostnader</b>                    |             |                  |                  |
| Annen renteinntekt                                           |             | 225 540          | 273 155          |
| <b>Sum finansinntekter</b>                                   |             | <b>225 540</b>   | <b>273 155</b>   |
| Annen rentekostnad                                           | 4           | 72 326           | 79 928           |
| <b>Sum finanskostnader</b>                                   |             | <b>72 326</b>    | <b>79 928</b>    |
| <b>Netto finans</b>                                          |             | <b>153 214</b>   | <b>193 227</b>   |
| <b>Resultat før skattekostnad</b>                            |             | <b>517 881</b>   | <b>245 274</b>   |
| Skattekostnad                                                | 5, 6        | 121 842          | 54 363           |
| <b>Årsresultat</b>                                           |             | <b>396 039</b>   | <b>190 911</b>   |
| <b>Overføringer og disponeringer</b>                         |             |                  |                  |
| Ordinært utbytte                                             | 7           | 100 000          | 0                |
| Annen egenkapital                                            | 7           | 296 039          | 190 911          |



Organisasjonsnr: 931 262 785  
HANDELENS HUS AS

## BALANSE

| Beløp i: NOK                                         | Note | 2025             | 2024             |
|------------------------------------------------------|------|------------------|------------------|
| <b>BALANSE - EIENDELER</b>                           |      |                  |                  |
| <b>Anleggsmidler</b>                                 |      |                  |                  |
| <b>Immaterielle eiendeler</b>                        |      |                  |                  |
| Sum immaterielle eiendeler                           |      | 0                | 0                |
| <b>Varige driftsmidler</b>                           |      |                  |                  |
| Tomter, bygninger og annen fast eiendom              | 3    | 902 008          | 958 481          |
| Driftsløsøre, inventar, verktøy, kontormaskiner, ol. | 3    | 2 000            | 6 000            |
| Sum varige driftsmidler                              |      | 904 008          | 964 481          |
| <b>Finansielle anleggsmidler</b>                     |      |                  |                  |
| Sum finansielle anleggsmidler                        |      | 0                | 0                |
| Sum anleggsmidler                                    |      | 904 008          | 964 481          |
| <b>Omløpsmidler</b>                                  |      |                  |                  |
| <b>Varer</b>                                         |      |                  |                  |
| <b>Fordringer</b>                                    |      |                  |                  |
| Kundefordringer                                      |      | 219 120          | 280 366          |
| Andre kortsiktige fordringer                         |      | 38 366           | 33 276           |
| Sum fordringer                                       |      | 257 486          | 313 642          |
| <b>Investeringer</b>                                 |      |                  |                  |
| Sum investeringer                                    |      | 0                | 0                |
| <b>Bankinnskudd, kontanter og lignende</b>           |      |                  |                  |
| Bankinnskudd, kontanter og lignende                  |      | 6 020 425        | 5 725 022        |
| Sum bankinnskudd, kontanter og lignende              |      | 6 020 425        | 5 725 022        |
| Sum omløpsmidler                                     |      | 6 277 911        | 6 038 665        |
| <b>SUM EIENDELER</b>                                 |      | <b>7 181 919</b> | <b>7 003 146</b> |
| <b>BALANSE - EGENKAPITAL OG GJELD</b>                |      |                  |                  |
| <b>Egenkapital</b>                                   |      |                  |                  |
| Innskutt egenkapital                                 |      |                  |                  |
| Aksjekapital                                         | 7, 8 | 100 000          | 100 000          |



|                                          |      |                  |                  |
|------------------------------------------|------|------------------|------------------|
| <b>Sum innskutt egenkapital</b>          |      | <b>100 000</b>   | <b>100 000</b>   |
| <b>Opptjent egenkapital</b>              |      |                  |                  |
| Annen egenkapital                        | 7    | 4 860 111        | 4 464 072        |
| <b>Sum opptjent egenkapital</b>          |      | <b>4 860 111</b> | <b>4 464 072</b> |
| <b>Sum egenkapital</b>                   |      | <b>4 960 111</b> | <b>4 564 072</b> |
| <b>Gjeld</b>                             |      |                  |                  |
| <b>Langsiktig gjeld</b>                  |      |                  |                  |
| Utsatt skatt                             | 5, 6 | 0                | 4 761            |
| <b>Sum avsetninger for forpliktelser</b> |      | <b>0</b>         | <b>4 761</b>     |
| <b>Annen langsiktig gjeld</b>            |      |                  |                  |
| Gjeld til kredittinstitusjoner           |      | 38 115           | 31 981           |
| Øvrig langsiktig gjeld                   | 4    | 1 654 840        | 1 979 840        |
| <b>Sum annen langsiktig gjeld</b>        |      | <b>1 692 955</b> | <b>2 011 821</b> |
| <b>Kortsiktig gjeld</b>                  |      |                  |                  |
| Leverandørgjeld                          |      | 268 504          | 230 417          |
| Betalbar skatt                           | 5, 6 | 126 603          | 56 608           |
| Skyldige offentlige avgifter             |      | 22 753           | 24 016           |
| Annen kortsiktig gjeld                   |      | 110 993          | 111 451          |
| <b>Sum kortsiktig gjeld</b>              |      | <b>528 853</b>   | <b>422 492</b>   |
| <b>Sum gjeld</b>                         |      | <b>2 221 808</b> | <b>2 439 073</b> |
| <b>SUM EGENKAPITAL OG GJELD</b>          |      | <b>7 181 919</b> | <b>7 003 146</b> |



Organisasjonsnr: 931 262 785  
HANDELENS HUS AS

NOTEOPPLYSNINGER - SELSKAP - alle poster oppgitt i hele tall

## Note

### Regnskapsprinsipper

Årsregnskapet er satt opp i samsvar med regnskapsloven og god regnskapsskikk for små foretak.

Salgsinntekter

Inntektsføring ved salg av

varer skjer på leveringstidspunktet. Tjenester inntektsføres etter hvert som de leveres.

Klassifisering og vurdering av balanseposter

Anleggsmidler

er eiendeler bestemt til varig eie eller bruk. Eiendeler som er knyttet til varekretsløpet er klassifisert som omløpsmidler. Fordringer klassifiseres som omløpsmidler hvis de forfaller til betaling innen ett år etter transaksjonsdagen. Tilsvarende klassifiseres gjeld som kortsiktig hvis gjelden forfaller til betaling innen ett år. Langsiktig gjeld er gjeld som forfaller senere enn ett år etter transaksjonsdagen. Første års avdrag på langsiktige fordringer og langsiktig gjeld klassifiseres likevel ikke som omløpsmiddel og kortsiktig gjeld.

Omløpsmidler vurderes til laveste av

anskaffelseskost og virkelig verdi. Kortsiktig gjeld balanseføres til

nominelt beløp på etableringstidspunktet. Anleggsmidler vurderes til

anskaffelseskost. Varige anleggsmidler avskrives etter en fornuftig

avskrivningsplan. Anleggsmidlene nedskrives til virkelig verdi ved

verdifall som ikke forventes å være forbigående. Langsiktig gjeld med

unntak av andre avsetninger balanseføres til nominelt beløp på

etableringstidspunktet.

Fordringer

Kundefordringer og andre fordringer er

oppført i balansen til pålydende etter fradrag for avsetning til forventet

tap. Avsetning til tap gjøres på grunnlag av individuelle vurderinger av de enkelte fordringene.

Varige driftsmidler

Varige driftsmidler balanseføres

og avskrives over driftsmidlenes levetid dersom de har antatt levetid over

3 år og har en kostpris som overstiger kr 30 000. Direkte vedlikehold av

driftsmidler kostnadsføres løpende under driftskostnader, mens påkostninger

eller forbedringer tillegges driftsmidlets kostpris og avskrives i takt med driftsmidlet.

Forøvrig er følgende regnskapsprinsipper

anvendt:

Leieavtaler er ikke balanseført.

Skatt

Skattekostnaden i

resultatregnskapet omfatter både periodens betalbare skatt og endring i

utsatt skatt. Utsatt skatt er beregnet med 22% på grunnlag av de

midlertidige forskjeller som eksisterer mellom regnskapsmessige og

skattemessige verdier, samt skattemessig underskudd til fremføring ved

utgangen av regnskapsåret. Skatteøkende og skattereduserende midlertidige

forskjeller som reverserer eller kan reversere i samme periode er fastsatt

og skattevirkningen er beregnet på nettogrunnlaget.

Selskapet har ikke

endret regnskapsprinsipp fra 2024 til 2025.

## Note



2

Antall årsverk i regnskapsåret  
0.00

Note  
1

## Spesifisering av resultatregnskapet

### Lønnskostnader

|                           |              |                  |
|---------------------------|--------------|------------------|
| <u>Lønn</u>               | <u>Årets</u> | <u>Fjorårets</u> |
|                           | 148044.00    | 144292.00        |
| <u>Folketrygdavgift</u>   | <u>Årets</u> | <u>Fjorårets</u> |
|                           | 11695.00     | 11399.00         |
| <u>Andre ytelser</u>      | <u>Årets</u> | <u>Fjorårets</u> |
|                           | 15000.00     | 12309.00         |
| <u>Sum lønnskostnader</u> | <u>Årets</u> | <u>Fjorårets</u> |
|                           | 174739.00    | 168000.00        |

Note  
3

### Varige driftsmidler og immaterielle eiendeler

|                                 |                            |                            |
|---------------------------------|----------------------------|----------------------------|
| <u>Anskaffelseskost 01.01.</u>  | <u>Varige driftsmidler</u> | <u>Immaterielle eiend.</u> |
|                                 | 5177751.00                 | 0.00                       |
| <u>Anskaffelseskost 31.12.</u>  | <u>Varige driftsmidler</u> | <u>Immaterielle eiend.</u> |
|                                 | 5177751.00                 | 0.00                       |
| <u>Samlede av-/nedskrivn.</u>   | <u>Varige driftsmidler</u> | <u>Immaterielle eiend.</u> |
|                                 | 4273739.00                 | 0.00                       |
| <u>Balanseført verdi 31.12.</u> | <u>Varige driftsmidler</u> | <u>Immaterielle eiend.</u> |
|                                 | 904012.00                  | 0.00                       |
| <u>Årets av-/nedskrivn.</u>     | <u>Varige driftsmidler</u> | <u>Immaterielle eiend.</u> |
|                                 | 60469.00                   | 0.00                       |

Anskaffelseskost - balanseførte lånekostnader, egentilvirkede anleggsmidler

Goodwill spesifisert for hvert enkelt virksomhetskjøp

Avskrivningsplan for goodwill som er lenger enn fem år - begrunnelse

Mer om varige driftsmidler/immaterielle eiendeler

Varige driftsmidler består av eiendom i Storgata, andel i Glasshuset og andre driftsmidler.



Årsregnskap for  
**HANDELENS HUS AS**

931262785

Regnskapsår  
01.01.2025 - 31.12.2025



HANDELENS HUS AS  
931 262 785

## Resultatregnskap

|                                                              | Note | 2025              | 2024              |
|--------------------------------------------------------------|------|-------------------|-------------------|
| <b>Driftsinntekter</b>                                       |      |                   |                   |
| Salgsinntekt                                                 |      | 72 308            | 72 308            |
| Annen driftsinntekt                                          |      | 1 502 095         | 1 432 897         |
| <b>Sum driftsinntekter</b>                                   |      | <b>1 574 403</b>  | <b>1 505 205</b>  |
| <b>Driftskostnader</b>                                       |      |                   |                   |
| Lønnskostnad                                                 | 1, 2 | -174 739          | -168 000          |
| Avskrivning på varige driftsmidler og immaterielle eiendeler | 3    | -60 473           | -58 895           |
| Annen driftskostnad                                          |      | -974 524          | -1 226 263        |
| <b>Sum driftskostnader</b>                                   |      | <b>-1 209 736</b> | <b>-1 453 158</b> |
| <b>Driftsresultat</b>                                        |      | <b>364 667</b>    | <b>52 047</b>     |
| <b>Finansinntekter</b>                                       |      |                   |                   |
| Annen renteinntekt                                           |      | 225 540           | 273 155           |
| <b>Sum finansinntekter</b>                                   |      | <b>225 540</b>    | <b>273 155</b>    |
| <b>Finanskostnader</b>                                       |      |                   |                   |
| Annen rentekostnad                                           | 4    | -72 326           | -79 928           |
| <b>Sum finanskostnader</b>                                   |      | <b>-72 326</b>    | <b>-79 928</b>    |
| <b>Netto finans</b>                                          |      | <b>153 214</b>    | <b>193 227</b>    |
| <b>Resultat før skattekostnad</b>                            |      | <b>517 881</b>    | <b>245 274</b>    |
| Skattekostnad                                                | 5, 6 | -121 842          | -54 363           |
| <b>Årsresultat</b>                                           |      | <b>396 039</b>    | <b>190 911</b>    |
| <b>Overføringer</b>                                          |      |                   |                   |
| Ordinært utbytte                                             | 7    | 100 000           | 0                 |
| Annen egenkapital                                            | 7    | 296 039           | 190 911           |
| <b>Sum overføringer</b>                                      |      | <b>396 039</b>    | <b>190 911</b>    |



HANDELENS HUS AS  
931 262 785

## Balanse

|                                                      | Note | 31.12.2025       | 31.12.2024       |
|------------------------------------------------------|------|------------------|------------------|
| <b>EIENDELER</b>                                     |      |                  |                  |
| <b>Anleggsmidler</b>                                 |      |                  |                  |
| <b>Varige driftsmidler</b>                           |      |                  |                  |
| Tomter, bygninger og annen fast eiendom              | 3    | 902 008          | 958 481          |
| Driftsløsøre, inventar, verktøy, kontormaskiner, ol. | 3    | 2 000            | 6 000            |
| <b>Sum varige driftsmidler</b>                       |      | <b>904 008</b>   | <b>964 481</b>   |
| <b>Sum anleggsmidler</b>                             |      | <b>904 008</b>   | <b>964 481</b>   |
| <b>Omløpsmidler</b>                                  |      |                  |                  |
| <b>Fordringer</b>                                    |      |                  |                  |
| Kundefordringer                                      |      | 219 120          | 280 366          |
| Andre kortsiktige fordringer                         |      | 38 366           | 33 276           |
| <b>Sum fordringer</b>                                |      | <b>257 486</b>   | <b>313 642</b>   |
| <b>Bankinnskudd, kontanter og lignende</b>           |      |                  |                  |
| Bankinnskudd, kontanter og lignende                  |      | 6 020 425        | 5 725 022        |
| <b>Sum bankinnskudd, kontanter og lignende</b>       |      | <b>6 020 425</b> | <b>5 725 022</b> |
| <b>Sum omløpsmidler</b>                              |      | <b>6 277 911</b> | <b>6 038 665</b> |
| <b>SUM EIENDELER</b>                                 |      | <b>7 181 919</b> | <b>7 003 146</b> |



HANDELENS HUS AS  
931 262 785

## Balanse

|                                        | Note | 31.12.2025       | 31.12.2024       |
|----------------------------------------|------|------------------|------------------|
| <b>EGENKAPITAL OG GJELD</b>            |      |                  |                  |
| <b>Egenkapital</b>                     |      |                  |                  |
| <b>Innskutt egenkapital</b>            |      |                  |                  |
| Aksjekapital                           | 7, 8 | 100 000          | 100 000          |
| <b>Sum innskutt egenkapital</b>        |      | <b>100 000</b>   | <b>100 000</b>   |
| <b>Opptjent egenkapital</b>            |      |                  |                  |
| Annen egenkapital                      | 7    | 4 860 111        | 4 464 072        |
| <b>Sum opptjent egenkapital</b>        |      | <b>4 860 111</b> | <b>4 464 072</b> |
| <b>Sum egenkapital</b>                 |      | <b>4 960 111</b> | <b>4 564 072</b> |
| <b>Gjeld</b>                           |      |                  |                  |
| <b>Avsetning og forpliktelser</b>      |      |                  |                  |
| Utsatt skatt                           | 5, 6 | 0                | 4 761            |
| <b>Sum avsetning for forpliktelser</b> |      | <b>0</b>         | <b>4 761</b>     |
| <b>Annen langsiktig gjeld</b>          |      |                  |                  |
| Gjeld til kredittinstitusjoner         |      | 38 115           | 31 981           |
| Øvrig langsiktig gjeld                 | 4    | 1 654 840        | 1 979 840        |
| <b>Sum annen langsiktig gjeld</b>      |      | <b>1 692 955</b> | <b>2 011 821</b> |
| <b>Kortsiktig gjeld</b>                |      |                  |                  |
| Leverandørgjeld                        |      | 268 504          | 230 417          |
| Betalbar skatt                         | 5, 6 | 126 603          | 56 608           |
| Skyldige offentlige avgifter           |      | 22 753           | 24 016           |
| Annen kortsiktig gjeld                 |      | 110 993          | 111 451          |
| <b>Sum kortsiktig gjeld</b>            |      | <b>528 853</b>   | <b>422 492</b>   |
| <b>Sum gjeld</b>                       |      | <b>2 221 808</b> | <b>2 439 073</b> |
| <b>SUM EGENKAPITAL OG GJELD</b>        |      | <b>7 181 919</b> | <b>7 003 146</b> |

BODØ, 10.04.2026

Erik Jørgensen  
styrets leder / daglig leder

Geir-Otto Samuelson  
styremedlem

Anders Espolin Johnson  
styremedlem

Paal Erik Wik  
styremedlem

Gunnar Stein  
styremedlem



HANDELENS HUS AS  
931 262 785

## Noter

### Regnskapsprinsipper

Årsregnskapet er satt opp i samsvar med regnskapsloven og god regnskapsskikk for små foretak.

#### Salgsinntekter

Inntektsføring ved salg av varer skjer på leveringstidspunktet. Tjenester inntektsføres etter hvert som de leveres.

#### Klassifisering og vurdering av balanseposter

Anleggsmidler er eiendeler bestemt til varig eie eller bruk. Eiendeler som er knyttet til varekretsløpet er klassifisert som omløpsmidler. Fordringer klassifiseres som omløpsmidler hvis de forfaller til betaling innen ett år etter transaksjonsdagen. Tilsvarende klassifiseres gjeld som kortsiktig hvis gjelden forfaller til betaling innen ett år. Langsiktig gjeld er gjeld som forfaller senere enn ett år etter transaksjonsdagen. Første års avdrag på langsiktige fordringer og langsiktig gjeld klassifiseres likevel ikke som omløpsmiddel og kortsiktig gjeld.

Omløpsmidler vurderes til laveste av anskaffelseskost og virkelig verdi. Kortsiktig gjeld balanseføres til nominelt beløp på etableringstidspunktet. Anleggsmidler vurderes til anskaffelseskost. Varige anleggsmidler avskrives etter en fornuftig avskrivningsplan. Anleggsmidlene nedskrives til virkelig verdi ved verdifall som ikke forventes å være forbigående. Langsiktig gjeld med unntak av andre avsetninger balanseføres til nominelt beløp på etableringstidspunktet.

#### Fordringer

Kundefordringer og andre fordringer er oppført i balansen til pålydende etter fradrag for avsetning til forventet tap. Avsetning til tap gjøres på grunnlag av individuelle vurderinger av de enkelte fordringene.

#### Varige driftsmidler

Varige driftsmidler balanseføres og avskrives over driftsmidlenes levetid dersom de har antatt levetid over 3 år og har en kostpris som overstiger kr 30 000. Direkte vedlikehold av driftsmidler kostnadsføres løpende under driftskostnader, mens påkostninger eller forbedringer tillegges driftsmidlets kostpris og avskrives i takt med driftsmidlet.

#### Forøvrig er følgende regnskapsprinsipper anvendt:

Leieavtaler er ikke balanseført.

#### Skatt

Skattekostnaden i resultatregnskapet omfatter både periodens betalbare skatt og endring i utsatt skatt. Utsatt skatt er beregnet med 22% på grunnlag av de midlertidige forskjeller som eksisterer mellom regnskapsmessige og skattemessige verdier, samt skattemessig underskudd til fremføring ved utgangen av regnskapsåret. Skatteøkende og skattereduserende midlertidige forskjeller som reverserer eller kan reversere i samme periode er fastsatt og skattevirkningen er beregnet på nettogrunnlaget.

Selskapet har ikke endret regnskapsprinsipp fra 2024 til 2025.



HANDELENS HUS AS  
931 262 785

## Note 1 - Lønnskostnader

| Spesifikasjon av lønnskostnader | 2025           | 2024           |
|---------------------------------|----------------|----------------|
| Lønn                            | 148 044        | 144 292        |
| Arbeidsgiveravgift              | 11 695         | 11 399         |
| Pensjonskostnader               | 0              | 0              |
| Andre relaterte ytelser         | 15 000         | 12 309         |
| <b>Sum</b>                      | <b>174 739</b> | <b>168 000</b> |

## Note 2 - Antall årsverk

Det utføres arbeid på under ett årsverk

## Note 3 - Varige driftsmidler og immaterielle eiendeler

|                                                                                  | Varige driftsmidler |
|----------------------------------------------------------------------------------|---------------------|
| Anskaffelseskost 01.01.                                                          | 5 177 751           |
| Tilgang i året                                                                   | 0                   |
| Avgang i året                                                                    | 0                   |
| <b>Anskaffelseskost 31.12.</b>                                                   | <b>5 177 751</b>    |
| Samlede avskrivninger, nedskrivninger og reverseringer av nedskrivninger         | -4 273 739          |
| <b>Balanseført verdi per 31.12.</b>                                              | <b>904 012</b>      |
| Avskrivninger, nedskrivninger og reverseringer av nedskrivninger i regnskapsåret | 60 469              |

### Mer om varige driftsmidler/immaterielle eiendeler

Varige driftsmidler består av eiendom i Storgata, andel i Glasshuset og andre driftsmidler.

## Note 4 - Øvrig langsiktig gjeld

Øvrig langsiktig gjeld består av gjeld til morselskap Bodø Athenæum kr. 1 654 840, lånet renteberegnes årlig.

## Note 5 - Spesifisering av skatt

| Skattekostnad                                    | 2025           | 2024           |
|--------------------------------------------------|----------------|----------------|
| Betalbar skatt på alminnelig inntekt             | 126 603        | 56 608         |
| +/- Endringer i utsatt skatt/utsatt skattefordel | -4 761         | -2 245         |
| <b>Skattekostnad</b>                             | <b>121 842</b> | <b>54 363</b>  |
| <b>Skattepliktig inntekt</b>                     |                |                |
| Resultat før skatt                               | 517 881        | 245 274        |
| Permanente forskjeller                           | 30 665         | 1 832          |
| +/- Endring i midlertidige forskjeller           | 26 923         | 10 204         |
| <b>Skattepliktig inntekt</b>                     | <b>575 469</b> | <b>257 310</b> |
| <b>Betalbar skatt i balansen</b>                 |                |                |
| Betalbar skatt på årets resultat                 | 126 603        | 56 608         |
| <b>Betalbar skatt i balansen</b>                 | <b>126 603</b> | <b>56 608</b>  |



HANDELENS HUS AS  
931 262 785

## Note 6 - Midlertidige forskjeller - utsatt skatt/skattefordel

Utsatt skatt/utsatt skattefordel i balansen avsettes på grunnlag av forskjeller mellom regnskapsmessige og skattemessige verdier i henhold til norsk regnskapsstandard for skatt.

Midlertidige skatteøkende og skattereduserende forskjeller som kan utlignes er nettoført.

| Midlertidige forskjeller knyttet til:                                                   | 01.01.2025    | 31.12.2025    | Endring       |
|-----------------------------------------------------------------------------------------|---------------|---------------|---------------|
| Anleggsmidler                                                                           | 21 640        | -5 283        | 26 923        |
| <b>Netto forskjeller</b>                                                                | <b>21 640</b> | <b>-5 283</b> | <b>26 923</b> |
| Skattereduserende forskjeller som ikke kan utlignes                                     | 0             | 5 283         | -5 283        |
| <b>Sum midlertidige forskjeller som inngår i grunnlag for utsatt skatt/skattefordel</b> | <b>21 640</b> | <b>0</b>      | <b>21 640</b> |
| <b>Utsatt skatt 31.12.2025 basert på 22 %</b>                                           | <b>4 761</b>  | <b>0</b>      | <b>4 761</b>  |

## Note 7 - Egenkapital

|                               | Aksjekapital   | Opptjent egenkapital | Sum              |
|-------------------------------|----------------|----------------------|------------------|
| Egenkapital 31.12.2024        | 100 000        | 4 464 072            | 4 564 072        |
| Årsresultat                   | 0              | 396 039              | 396 039          |
| Avsatt utbytte                | 0              | -100 000             | -100 000         |
| Andre endringer               | 0              | 100 000              | 100 000          |
| <b>Egenkapital 31.12.2025</b> | <b>100 000</b> | <b>4 860 111</b>     | <b>4 960 111</b> |

## Note 8 - Aksjekapital

| Aksjeklasse | Antall aksjer | Aksjenes pålydende | Bokført verdi |
|-------------|---------------|--------------------|---------------|
| Ordinære    | 500           | 200                | 100 000       |

| Aksjonærer    | Antall aksjer | Eierandel % | Aksjeklasse |
|---------------|---------------|-------------|-------------|
| Bodø Athenæum | 500           | 100,00      | Ordinære    |



Årsregnskap for  
**HANDELENS HUS AS**

931262785


Regnskapsår  
01.01.2025 - 31.12.2025





HANDELENS HUS AS  
931 262 785


## Resultatregnskap


|                                                              | Note | 2025              |                   |
|--------------------------------------------------------------|------|-------------------|-------------------|
| <b>Driftsinntekter</b>                                       |      |                   |                   |
| Salgsinntekt                                                 |      | 72 308            |                   |
| Annen driftsinntekt                                          |      | 1 502 095         |                   |
| <b>Sum driftsinntekter</b>                                   |      | <b>1 574 403</b>  | <b>1 505 205</b>  |
| <b>Driftskostnader</b>                                       |      |                   |                   |
| Lønnskostnad                                                 | 1, 2 | -174 739          | -168 000          |
| Avskrivning på varige driftsmidler og immaterielle eiendeler | 3    | -60 473           | -58 895           |
| Annen driftskostnad                                          |      | -974 524          | -1 226 263        |
| <b>Sum driftskostnader</b>                                   |      | <b>-1 209 736</b> | <b>-1 453 158</b> |
| <b>Driftsresultat</b>                                        |      | <b>364 667</b>    | <b>52 047</b>     |
| <b>Finansinntekter</b>                                       |      |                   |                   |
| Annen renteinntekt                                           |      | 225 540           | 273 155           |
| <b>Sum finansinntekter</b>                                   |      | <b>225 540</b>    | <b>273 155</b>    |
| <b>Finanskostnader</b>                                       |      |                   |                   |
| Annen rentekostnad                                           | 4    | -72 326           | -79 928           |
| <b>Sum finanskostnader</b>                                   |      | <b>-72 326</b>    | <b>-79 928</b>    |
| <b>Netto finans</b>                                          |      | <b>153 214</b>    | <b>193 227</b>    |
| <b>Resultat før skattekostnad</b>                            |      | <b>517 881</b>    | <b>245 274</b>    |
| Skattekostnad                                                | 5, 6 | -121 842          | -54 363           |
| <b>Årsresultat</b>                                           |      | <b>396 039</b>    | <b>190 911</b>    |
| <b>Overføringer</b>                                          |      |                   |                   |
| Ordinært utbytte                                             | 7    | 100 000           | 0                 |
| Annen egenkapital                                            | 7    | 296 039           | 190 911           |
| <b>Sum overføringer</b>                                      |      | <b>396 039</b>    | <b>190 911</b>    |

 BankID Qualified Signing  
Jørgensen, Erik  
2026-04-20

 BankID Qualified Signing  
Stein, Gunnar  
2026-04-20

 BankID Qualified Signing  
Johnson, Anders Espolin  
2026-04-20

 BankID Qualified Signing  
Wik, Paal Erik  
2026-04-22

 BankID Qualified Signing  
Samuelsen, Geir-Otto  
2026-04-24



HANDELENS HUS AS  
931 262 785

## Balanse

### EIENDELER

#### Anleggsmidler

##### Varige driftsmidler

Tomter, bygninger og annen fast eiendom 3  
Driftsløsøre, inventar, verktøy, kontormaskiner, ol. 3  
**Sum varige driftsmidler**

**Sum anleggsmidler**

#### Omløpsmidler

##### Fordringer

Kundefordringer  
Andre kortsiktige fordringer  
**Sum fordringer**

##### Bankinnskudd, kontanter og lignende

Bankinnskudd, kontanter og lignende  
**Sum bankinnskudd, kontanter og lignende**

**Sum omløpsmidler**

**SUM EIENDELER**

Note

31.12.2025

902 008

2 000

**904 008**

**904 008**

219 120

38 366


**257 486**


6 020 425


**6 020 425**


**6 277 911**


**7 181 919**

 BankID Qualified Signing  
Jørgensen, Erik  
2026-04-20

 BankID Qualified Signing  
Stein, Gunnar  
2026-04-20

 BankID Qualified Signing  
Johnson, Anders Espolin  
2026-04-20

 BankID Qualified Signing  
Wik, Paal Erik  
2026-04-22

 BankID Qualified Signing  
Samuelsen, Geir-Otto  
2026-04-24

958 481

6 000

**964 481**

**964 481**

280 366

33 276

**313 642**

5 725 022

**5 725 022**

**6 038 665**

**7 003 146**



HANDELENS HUS AS  
931 262 785

## Balanse

### EGENKAPITAL OG GJELD

#### Egenkapital

##### Innskutt egenkapital

Aksjekapital

**Sum innskutt egenkapital**

##### Opptjent egenkapital

Annen egenkapital

**Sum opptjent egenkapital**

**Sum egenkapital**

#### Gjeld

##### Avsetning og forpliktelser

Utsatt skatt

**Sum avsetning for forpliktelser**

##### Annen langsiktig gjeld

Gjeld til kredittinstitusjoner

Øvrig langsiktig gjeld

**Sum annen langsiktig gjeld**

##### Kortsiktig gjeld

Leverandørgjeld

Betalbar skatt

Skyldige offentlige avgifter

Annen kortsiktig gjeld

**Sum kortsiktig gjeld**

**Sum gjeld**

**SUM EGENKAPITAL OG GJELD**

Note

31.12.2025

100 000

**100 000**

4 860 111

**4 860 111**

**4 960 111**

5, 6

0

**0**

4

38 115

1 654 840

**1 692 955**

5, 6

268 504

126 603

22 753

110 993

**528 853**

**2 221 808**

**7 181 919**

100 000

**100 000**

4 464 072

**4 464 072**

**4 564 072**

4 761

**4 761**

31 981

1 979 840

**2 011 821**

230 417

56 608

24 016

111 451

**422 492**

**2 439 073**

**7 003 146**



BankID Qualified Signing  
Jørgensen, Erik  
2026-04-20



BankID Qualified Signing  
Stein, Gunnar  
2026-04-20



BankID Qualified Signing  
Johnson, Anders Espolin  
2026-04-20



BankID Qualified Signing  
Wik, Paal Erik  
2026-04-22



BankID Qualified Signing  
Samuelsen, Geir-Otto  
2026-04-24

BODØ, 10.04.2026

Erik Jørgensen  
styrets leder / daglig leder

Geir-Otto Samuelsen  
styremedlem

Anders Espolin Johnson  
styremedlem

Paal Erik Wik  
styremedlem

Gunnar Stein  
styremedlem



**HANDELENS HUS AS**  
931 262 785

## Noter

### Regnskapsprinsipper

Årsregnskapet er satt opp i samsvar med regnskapsloven og god regnskapsskikk for små foreta



### Salgsinntekter

Inntektsføring ved salg av varer skjer på leveringstidspunktet. Tjenester inntektsføres etter hvert som de leveres.

### Klassifisering og vurdering av balanseposter

Anleggsmidler er eiendeler bestemt til varig eie eller bruk. Eiendeler som er knyttet til varekretsløpet er klassifisert som omløpsmidler. Fordringer klassifiseres som omløpsmidler hvis de forfaller til betaling innen ett år etter transaksjonsdagen. Tilsvarende klassifiseres gjeld som kortsiktig hvis gjelden forfaller til betaling innen ett år. Langsiktig gjeld er gjeld som forfaller senere enn ett år etter transaksjonsdagen. Første års avdrag på langsiktige fordringer og langsiktig gjeld klassifiseres likevel ikke som omløpsmiddel og kortsiktig gjeld.

Omløpsmidler vurderes til laveste av anskaffelseskost og virkelig verdi. Kortsiktig gjeld balanseføres til nominelt beløp på etableringstidspunktet. Anleggsmidler vurderes til anskaffelseskost. Varige anleggsmidler avskrives etter en fornuftig avskrivningsplan. Anleggsmidlene nedskrives til virkelig verdi ved verdifall som ikke forventes å være forbigående. Langsiktig gjeld med unntak av andre avsetninger balanseføres til nominelt beløp på etableringstidspunktet.

### Fordringer

Kundefordringer og andre fordringer er oppført i balansen til pålydende etter fradrag for avsetning til forventet tap. Avsetning til tap gjøres på grunnlag av individuelle vurderinger av de enkelte fordringene.

### Varige driftsmidler

Varige driftsmidler balanseføres og avskrives over driftsmidlenes levetid dersom de har antatt levetid over 3 år og har en kostpris som overstiger kr 30 000. Direkte vedlikehold av driftsmidler kostnadsføres løpende under driftskostnader, mens påkostninger eller forbedringer tillegges driftsmidlets kostpris og avskrives i takt med driftsmidlet.

### Forøvrig er følgende regnskapsprinsipper anvendt:

Leieavtaler er ikke balanseført.

### Skatt

Skattekostnaden i resultatregnskapet omfatter både periodens betalbare skatt og endring i utsatt skatt. Utsatt skatt er beregnet med 22% på grunnlag av de midlertidige forskjeller som eksisterer mellom regnskapsmessige og skattemessige verdier, samt skattemessig underskudd til fremføring ved utgangen av regnskapsåret. Skatteøkende og skattereduserende midlertidige forskjeller som reverserer eller kan reversere i samme periode er fastsatt og skattevirkningen er beregnet på nettogrunnlaget.






Selskapet har ikke endret regnskapsprinsipp fra 2024 til 2025.



HANDELENS HUS AS  
931 262 785

## Note 1 - Lønnskostnader

### Spesifikasjon av lønnskostnader

|                         | 2025           |                                                                                                                                                       |
|-------------------------|----------------|-------------------------------------------------------------------------------------------------------------------------------------------------------|
| Lønn                    | 148 044        |  BankID Qualified Signing<br>Jørgensen, Erik<br>2026-04-20         |
| Arbeidsgiveravgift      | 11 695         |  BankID Qualified Signing<br>Stein, Gunnar<br>2026-04-20           |
| Pensjonskostnader       | 0              |  BankID Qualified Signing<br>Johnson, Anders Espolin<br>2026-04-20 |
| Andre relaterte ytelser | 15 000         |  BankID Qualified Signing<br>Wik, Paal Erik<br>2026-04-22          |
| <b>Sum</b>              | <b>174 739</b> |  BankID Qualified Signing<br>Samuelsen, Geir-Otto<br>2026-04-24    |
|                         |                | <b>12 309</b>                                                                                                                                         |
|                         |                | <b>168 000</b>                                                                                                                                        |

## Note 2 - Antall årsverk

Det utføres arbeid på under ett årsverk

## Note 3 - Varige driftsmidler og immaterielle eiendeler

|                                                                                  | Varige driftsmidler |
|----------------------------------------------------------------------------------|---------------------|
| Anskaffelseskost 01.01.                                                          | 5 177 751           |
| Tilgang i året                                                                   | 0                   |
| Avgang i året                                                                    | 0                   |
| <b>Anskaffelseskost 31.12.</b>                                                   | <b>5 177 751</b>    |
| Samlede avskrivninger, nedskrivninger og reverseringer av nedskrivninger         | -4 273 739          |
| <b>Balanseført verdi per 31.12.</b>                                              | <b>904 012</b>      |
| Avskrivninger, nedskrivninger og reverseringer av nedskrivninger i regnskapsåret | 60 469              |

### Mer om varige driftsmidler/immaterielle eiendeler

Varige driftsmidler består av eiendom i Storgata, andel i Glasshuset og andre driftsmidler.

## Note 4 - Øvrig langsiktig gjeld

Øvrig langsiktig gjeld består av gjeld til morselskap Bodø Athenæum kr. 1 654 840, lånet renteberegnes årlig.

## Note 5 - Spesifisering av skatt

| Skattekostnad                                    | 2025           | 2024           |
|--------------------------------------------------|----------------|----------------|
| Betalbar skatt på alminnelig inntekt             | 126 603        | 56 608         |
| +/- Endringer i utsatt skatt/utsatt skattefordel | -4 761         | -2 245         |
| <b>Skattekostnad</b>                             | <b>121 842</b> | <b>54 363</b>  |
| <b>Skattepliktig inntekt</b>                     |                |                |
| Resultat før skatt                               | 517 881        | 245 274        |
| Permanente forskjeller                           | 30 665         | 1 832          |
| +/- Endring i midlertidige forskjeller           | 26 923         | 10 204         |
| <b>Skattepliktig inntekt</b>                     | <b>575 469</b> | <b>257 310</b> |
| <b>Betalbar skatt i balansen</b>                 |                |                |
| Betalbar skatt på årets resultat                 | 126 603        | 56 608         |
| <b>Betalbar skatt i balansen</b>                 | <b>126 603</b> | <b>56 608</b>  |



HANDELENS HUS AS  
931 262 785



## Note 6 - Midlertidige forskjeller - utsatt skatt/skattefordel

Utsatt skatt/utsatt skattefordel i balansen avsettes på grunnlag av forskjeller mellom regnskapsr  
skattemessige verdier i henhold til norsk regnskapsstandard for skatt.

Midlertidige skatteøkende og skattereduserende forskjeller som kan utlignes er nettoført.

| Midlertidige forskjeller knyttet til:                                                   | 01.01.2025    | 31.12.2025    | Endring       |
|-----------------------------------------------------------------------------------------|---------------|---------------|---------------|
| Anleggsmidler                                                                           | 21 640        | -5 283        | 26 923        |
| <b>Netto forskjeller</b>                                                                | <b>21 640</b> | <b>-5 283</b> | <b>26 923</b> |
| Skattereduserende forskjeller som ikke kan utlignes                                     | 0             | 5 283         | -5 283        |
| <b>Sum midlertidige forskjeller som inngår i grunnlag for utsatt skatt/skattefordel</b> | <b>21 640</b> | <b>0</b>      | <b>21 640</b> |
| <b>Utsatt skatt 31.12.2025 basert på 22 %</b>                                           | <b>4 761</b>  | <b>0</b>      | <b>4 761</b>  |

## Note 7 - Egenkapital

|                               | Aksjekapital   | Opptjent egenkapital | Sum              |
|-------------------------------|----------------|----------------------|------------------|
| Egenkapital 31.12.2024        | 100 000        | 4 464 072            | 4 564 072        |
| Årsresultat                   | 0              | 396 039              | 396 039          |
| Avsatt utbytte                | 0              | -100 000             | -100 000         |
| Andre endringer               | 0              | 100 000              | 100 000          |
| <b>Egenkapital 31.12.2025</b> | <b>100 000</b> | <b>4 860 111</b>     | <b>4 960 111</b> |

## Note 8 - Aksjekapital

| Aksjeklasse | Antall aksjer | Aksjenes pålydende | Bokført verdi |
|-------------|---------------|--------------------|---------------|
| Ordinære    | 500           | 200                | 100 000       |

| Aksjonærer    | Antall aksjer | Eierandel % | Aksjeklasse |
|---------------|---------------|-------------|-------------|
| Bodø Athenæum | 500           | 100,00      | Ordinære    |