



ÅRSREGNSKAPET FOR REGNSKAPSÅRET 2024 - GENERELL INFORMASJON

Enheten

Organisasjonsnummer: 984 045 719
Organisasjonsform: Aksjeselskap
Foretaksnavn: FITNESS BRANDS NORWAY AS
Forretningsadresse: Fekjan 29
1394 NESBRU

Regnskapsår

Årsregnskapets periode: 01.01.2024 - 31.12.2024

Konsern

Morselskap i konsern: Nei

Regnskapsregler

Regler for små foretak benyttet: Ja
Benyttet ved utarbeidelsen av årsregnskapet til selskapet: Regnskapslovens alminnelige regler

Årsregnskapet fastsatt av kompetent organ

Bekreftet av representant for selskapet: Frode Ingvoldstad
Dato for fastsettelse av årsregnskapet: 03.04.2025

Grunnlag for avgivelse

År 2024: Årsregnskapet er elektronisk innlevert
År 2023: Tall er hentet fra elektronisk innlevert årsregnskap fra 2024

Det er ikke krav til at årsregnskapet m.v. som sendes til Regnskapsregisteret er undertegnet. Kontrollen på at dette er utført ligger hos revisor/enhetens øverste organ. Sikkerheten ivaretas ved at innsender har rolle/rettighet for innsending av årsregnskapet via Altinn, og ved at det bekreftes at årsregnskapet er fastsatt av kompetent organ.

Brønnøysundregistrene, 04.06.2025



Resultatregnskap

Beløp i: NOK	Note	2024	2023
RESULTATREGNSKAP			
Inntekter			
Salgsinntekt		69 840 581	60 907 383
Sum inntekter		69 840 581	60 907 383
Kostnader			
Varekostnad		44 905 797	39 355 585
Lønnskostnad	1	12 833 286	12 511 207
Avskrivning av driftsmidler og immaterielle eiendeler	2	163 722	167 611
Nedskrivning av varige driftsmidler og immaterielle eiendeler	2		
Annen driftskostnad	1	6 096 260	8 075 502
Sum kostnader		63 999 065	60 109 905
Driftsresultat		5 841 516	797 478
Finansinntekter og finanskostnader			
Annen renteinntekt		3 320	1 824
Sum finansinntekter		3 320	1 824
Annen rentekostnad		6 335	1 236
Sum finanskostnader		6 335	1 236
Netto finans		-3 016	587
Resultat før skattekostnad		5 838 500	798 066
Skattekostnad på resultat	3	1 308 853	194 040
Årsresultat		4 529 647	604 026
Årsresultat etter minoritetsinteresser		4 529 647	604 026
Totalresultat		4 529 647	604 026
Overføringer og disponeringer			
Avsatt til annen egenkapital		4 529 647	604 026
Sum overføringer og disponeringer	4	4 529 647	604 026



Resultatregnskap

Beløp i: NOK	Note	2024	2023
---------------------	-------------	-------------	-------------



Balanse

Beløp i: NOK	Note	2024	2023
BALANSE - EIENDELER			
Anleggsmidler			
Immaterielle eiendeler			
Konsesjoner, patenter o.l.	2	159 115	191 329
Utsatt skattefordel	3	500 874	395 480
Sum immaterielle eiendeler		659 989	586 809
Varige driftsmidler			
Driftsløsøre, inventar o.a. utstyr	2	262 495	265 019
Sum varige driftsmidler		262 495	265 019
Finansielle anleggsmidler			
Lån til foretak i samme konsern	5		
Lån til tilknyttet selskap og felles kontrollert virksomhet	5		
Sum anleggsmidler		922 484	851 828
Omløpsmidler			
Varer			
Lager av varer og annen beholdning		6 203 354	3 447 586
Sum varer		6 203 354	3 447 586
Fordringer			
Kundefordringer	5	14 576 422	4 875 857
Kundefordringer på selskap i samme konsern	5		
Andre kortsiktige fordringer		482 445	362 346
Konsernfordringer	5	4 130 098	2 972 480
Sum fordringer		19 188 965	8 210 684
Bankinnskudd, kontanter og lignende			
Bankinnskudd, kontanter o.l.	6	4 325 995	3 513 077
Sum bankinnskudd, kontanter og lignende		4 325 995	3 513 077
Sum omløpsmidler		29 718 313	15 171 347
SUM EIENDELER		30 640 798	16 023 175



Balanse

Beløp i: NOK	Note	2024	2023
BALANSE - EGENKAPITAL OG GJELD			
Egenkapital			
Innskutt egenkapital			
Aksjekapital	7	1 000 000	1 000 000
Beholdning av egne aksjer	7		
Annen innskutt egenkapital		2 218 123	2 218 123
Sum innskutt egenkapital		3 218 123	3 218 123
Opptjent egenkapital			
Annen egenkapital		6 027 265	1 497 618
Sum opptjent egenkapital		6 027 265	1 497 618
Sum egenkapital	4	9 245 388	4 715 741
Gjeld			
Langsiktig gjeld			
Utsatt skatt	3		
Annen langsiktig gjeld			
Langsiktig konserngjeld	5	211 180	211 180
Sum annen langsiktig gjeld		211 180	211 180
Sum langsiktig gjeld		211 180	211 180
Kortsiktig gjeld			
Leverandørgjeld	5, 5	6 580 242	4 638 577
Betalbar skatt	3	1 414 247	241 446
Skyldig offentlige avgifter		4 293 404	3 048 097
Kortsiktig konserngjeld	5		
Annen kortsiktig gjeld	5	8 896 337	3 168 134
Sum kortsiktig gjeld		21 184 229	11 096 254
Sum gjeld		21 395 409	11 307 434
SUM EGENKAPITAL OG GJELD		30 640 798	16 023 175



Brønnøysundregistrene

ÅRSREGNSKAP FOR REGNSKAPSÅRET 2024 - GENERELL INFORMASJON

Journalnummer: 2025 442170

Enheten

Organisasjonsnummer: 984 045 719
Organisasjonsform: Aksjeselskap
Foretaksnavn: FITNESS BRANDS NORWAY AS
Forretningsadresse: Fekjan 29
1394 NESBRU

Regnskapsår

Årsregnskapets periode: 01.01.2024 - 31.12.2024

Konsern

Morselskap i konsern: Nei

Regnskapsregler

Regler for små foretak benyttet: Ja
Benyttet ved utarbeidelsen av
årsregnskapet til selskapet: Regnskapslovens alminnelige regler

Årsregnskapet fastsatt av kompetent organ

Bekreftet av representant for selskapet: Frode Ingvaldstad
Dato for fastsettelse av årsregnskapet: 03.04.2025

Grunnlag for avgivelse

År 2024: Årsregnskap er elektronisk innlevert.
År 2023: Tall er hentet fra elektronisk innlevert årsregnskap fra 2024.

Det er ikke krav til at årsregnskapet m.v. som sendes til Regnskapsregisteret er undertegnet. Kontrollen på at dette er utført ligger hos revisor/enhetens øverste organ. Sikkerheten ivaretas ved at innsender har rolle/rettighet for innsending av årsregnskapet via Altinn, og ved at det bekreftes at årsregnskapet er fastsatt av kompetent organ.

Brønnøysundregistrene, 02.06.2025



Organisasjonsnr: 984 045 719
FITNESS BRANDS NORWAY AS

RESULTATREGNSKAP

Beløp i: NOK	Note	2024	2023
RESULTATREGNSKAP			
Inntekter			
Salgsinntekt		69 840 581	60 907 383
Sum inntekter		69 840 581	60 907 383
Kostnader			
Varekostnad		44 905 797	39 355 585
Lønnskostnad	1	12 833 286	12 511 207
Avskrivning av driftsmidler og immaterielle eiendeler	2	163 722	167 611
Nedskrivning av varige driftsmidler og immaterielle eiendeler	2		
Annen driftskostnad	1	6 096 260	8 075 502
Sum kostnader		63 999 065	60 109 905
Driftsresultat		5 841 516	797 478
Finansinntekter og finanskostnader			
Annen renteinntekt		3 320	1 824
Sum finansinntekter		3 320	1 824
Annen rentekostnad		6 335	1 236
Sum finanskostnader		6 335	1 236
Netto finans		-3 016	587
Resultat før skattekostnad		5 838 500	798 066
Skattekostnad på resultat	3	1 308 853	194 040
Årsresultat		4 529 647	604 026
Årsresultat etter minoritetsinteresser		4 529 647	604 026
Totalresultat		4 529 647	604 026
Overføringer og disponeringer			
Avsatt til annen egenkapital		4 529 647	604 026
Sum overføringer og disponeringer	4	4 529 647	604 026



Organisasjonsnr: 984 045 719
FITNESS BRANDS NORWAY AS

BALANSE

Beløp i: NOK	Note	2024	2023
BALANSE - EIENDELER			
Anleggsmidler			
Immaterielle eiendeler			
Konsesjoner, patenter o.l.	2	159 115	191 329
Utsatt skattefordel	3	500 874	395 480
Sum immaterielle eiendeler		659 989	586 809
Varige driftsmidler			
Driftsløsøre, inventar o. a. utstyr	2	262 495	265 019
Sum varige driftsmidler		262 495	265 019
Finansielle anleggsmidler			
Lån til foretak i samme konsern	5		
Lån til tilknyttet selskap og felles kontrollert virksomhet	5		
Sum anleggsmidler		922 484	851 828
Omløpsmidler			
Varer			
Lager av varer og annen beholdning		6 203 354	3 447 586
Sum varer		6 203 354	3 447 586
Fordringer			
Kundefordringer	5	14 576 422	4 875 857
Kundefordringer på selskap i samme konsern	5		
Andre kortsiktige fordringer		482 445	362 346
Konsernfordringer	5	4 130 098	2 972 480
Sum fordringer		19 188 965	8 210 684
Bankinnskudd, kontanter og lignende			
Bankinnskudd, kontanter o. l.	6	4 325 995	3 513 077
Sum bankinnskudd, kontanter og lignende		4 325 995	3 513 077
Sum omløpsmidler		29 718 313	15 171 347
SUM EIENDELER		30 640 798	16 023 175
BALANSE - EGENKAPITAL OG GJELD			



Egenkapital			
Innskutt egenkapital			
Aksjekapital	7	1 000 000	1 000 000
Beholdning av egne aksjer	7		
Annen innskutt egenkapital		2 218 123	2 218 123
Sum innskutt egenkapital		3 218 123	3 218 123
Opptjent egenkapital			
Annen egenkapital		6 027 265	1 497 618
Sum opptjent egenkapital		6 027 265	1 497 618
Sum egenkapital	4	9 245 388	4 715 741
Gjeld			
Langsiktig gjeld			
Utsatt skatt	3		
Annen langsiktig gjeld			
Langsiktig konserngjeld	5	211 180	211 180
Sum annen langsiktig gjeld		211 180	211 180
Sum langsiktig gjeld		211 180	211 180
Kortsiktig gjeld			
Leverandørgjeld	5, 5	6 580 242	4 638 577
Betalbar skatt	3	1 414 247	241 446
Skyldig offentlige avgifter		4 293 404	3 048 097
Kortsiktig konserngjeld	5		
Annen kortsiktig gjeld	5	8 896 337	3 168 134
Sum kortsiktig gjeld		21 184 229	11 096 254
Sum gjeld		21 395 409	11 307 434
SUM EGENKAPITAL OG GJELD		30 640 798	16 023 175



Organisasjonsnr: 984 045 719
FITNESS BRANDS NORWAY AS

NOTEOPPLYSNINGER - SELSKAP - alle poster oppgitt i hele tall

Note

Antall årsverk i regnskapsåret
13.00

Sum Beløp

Balanseført verdi 31.12. Varige driftsmidler Immaterielle eiend.

Konsernregnskap

Morselskapet sitt navn

Forretningskontor for morselskapet

Begrunnelse for at datterselskap er utelatt fra konsolideringen

Samlet beløp - tilknyttet selskap Årets Fjorårets

Samlet beløp - foretak i samme konsern Årets Fjorårets

Samlet beløp - foretak i samme konsern Årets Fjorårets

Samlet beløp - felles kontrollert virksomhet Årets Fjorårets

Pantstillelse Beløp

Beholdning av egne aksjer Antall Pålydende Andel av aksjek.



BDO AS
Malmskriverveien 18
1337 Sandvika

Uavhengig revisors beretning

Til generalforsamlingen i Fitness Brands Norway AS

Konklusjon

Vi har revidert årsregnskapet til Fitness Brands Norway AS.

Årsregnskapet består av:

- Balanse per 31. desember 2024
- Resultatregnskap for 2024
- Noter til årsregnskapet, herunder et sammendrag av viktige regnskapsprinsipper.

Etter vår mening:

- Oppfyller årsregnskapet gjeldende lovkrav, og
- Gir årsregnskapet et rettviseende bilde av selskapets finansielle stilling per 31. desember 2024 og av dets resultater for regnskapsåret avsluttet per denne datoen i samsvar med regnskapslovens regler og god regnskapsskikk i Norge.

Grunnlag for konklusjonen

Vi har gjennomført revisjonen i samsvar med International Standards on Auditing (ISA-ene). Våre oppgaver og plikter i henhold til disse standardene er beskrevet nedenfor under Revisors oppgaver og plikter ved revisjonen av årsregnskapet. Vi er uavhengige av selskapet i samsvar med kravene i relevante lover og forskrifter i Norge og International Code of Ethics for Professional Accountants (inkludert internasjonale uavhengighetsstandarder) utstedt av International Ethics Standards Board for Accountants (IESBA-reglene), og vi har overholdt våre øvrige etiske forpliktelser i samsvar med disse kravene. Innhentet revisjonsbevis er etter vår vurdering tilstrekkelig og hensiktsmessig som grunnlag for vår konklusjon.

Styret og daglig leders ansvar for årsregnskapet

Styret og daglig leder (ledelsen) er ansvarlig for å utarbeide årsregnskapet og for at det gir et rettviseende bilde i samsvar med regnskapslovens regler og god regnskapsskikk i Norge. Ledelsen er også ansvarlig for slik intern kontroll som den finner nødvendig for å kunne utarbeide et årsregnskap som ikke inneholder vesentlig feilinformasjon, verken som følge av misligheter eller utilsiktede feil.

Ved utarbeidelsen av årsregnskapet må ledelsen ta standpunkt til selskapets evne til fortsatt drift og opplyse om forhold av betydning for fortsatt drift. Forutsetningen om fortsatt drift skal legges til grunn for årsregnskapet så lenge det ikke er sannsynlig at virksomheten vil bli avviklet.

Revisors oppgaver og plikter ved revisjonen av årsregnskapet

Vårt mål er å oppnå betryggende sikkerhet for at årsregnskapet som helhet ikke inneholder vesentlig feilinformasjon, verken som følge av misligheter eller utilsiktede feil, og å avgi en revisjonsberetning som inneholder vår konklusjon. Betryggende sikkerhet er en høy grad av sikkerhet, men ingen garanti for at en revisjon utført i samsvar med ISA-ene, alltid vil avdekke vesentlig feilinformasjon. Feilinformasjon kan oppstå som følge av misligheter eller utilsiktede feil. Feilinformasjon er å anse som vesentlig dersom den enkeltvis eller samlet med rimelighet kan forventes å påvirke de økonomiske beslutningene som brukerne foretar på grunnlag av årsregnskapet.



For videre beskrivelse av revisors oppgaver og plikter vises det til:
<https://revisorforeningen.no/revisjonsberetninger>

BDO AS

Geirr Fuglestad Olsen
statsautorisert revisor
(elektronisk signert)

Penneo Dokumentnøkkel: UTDW3-HUCR1-M3E84-FBV0F-DC06ZP-1L4E



PENNEO

Signaturene i dette dokumentet er juridisk bindende. Dokument signert med "Penneo™ - sikker digital signatur". De signerende parter sin identitet er registrert, og er listet nedenfor.

"Med min signatur bekrefter jeg alle datoer og innholdet i dette dokument."

Olsen, Geirr Fuglestad

Partner

På vegne av: BDO AS

Serienummer: no_bankid:9578-5999-4-904384

IP: 188.95.xxx.xxx

2025-04-22 07:12:51 UTC



Penneo Dokumentnøkkel: UTDW3-HUCR1-M3E84-FBV0F-DC6ZP-1L4E

Dette dokumentet er signert digitalt via [Penneo.com](https://penneo.com). De signerte dataene er validert ved hjelp av den matematiske hashverdien av det originale dokumentet. All kryptografisk bevisføring er innebygd i denne PDF-en for fremtidig validering.

Dette dokumentet er forseglest med et kvalifisert elektronisk segl ved bruk av et sertifikat og et tidsstempel fra en kvalifisert tilstjenesteleverandør.

Slik kan du bekrefte at dokumentet er originalt

Når du åpner dokumentet i Adobe Reader, kan du se at det er sertifisert av **Penneo A/S**. Dette beviser at innholdet i dokumentet ikke har blitt endret siden tidspunktet for signeringen. Bevis for de individuelle signatørens digitale signaturer er vedlagt dokumentet.

Du kan bekrefte de kryptografiske bevisene ved hjelp av Penneos validator, <https://penneo.com/validator>, eller andre valideringsverktøy for digitale signaturer.



Årsregnskap 2024 Fitness Brands Norway AS

Organisasjonsnr: 984 045 719

Dokumentet er signert med Orgbrain eSign
- en standard elektronisk signatur i samsvar
med EU-forordning 910/2014 (eIDAS).

Orgbrain
eSign 



Resultatregnskap

Fitness Brands Norway AS

Driftsinntekter og driftskostnader	Note	2024	2023
Salgsinntekt		69 840 581	60 907 383
Sum driftsinntekter		69 840 581	60 907 383
Varekostnad		44 905 797	39 355 585
Lønnskostnad	1	12 833 286	12 511 207
Avskrivning av driftsmidler og immaterielle eiendeler	2	163 722	167 611
Annen driftskostnad	1	6 096 260	8 075 502
Sum driftskostnader		63 999 065	60 109 905
Driftsresultat		5 841 516	797 478
Finansinntekter og finanskostnader			
Annen renteinntekt		3 320	1 824
Annen rentekostnad		6 335	1 236
Resultat av finansposter		-3 016	587
Resultat før skattekostnad		5 838 500	798 066
Skattekostnad på resultat	3	1 308 853	194 040
Årsresultat		4 529 647	604 026
Overføringer			
Avsatt til annen egenkapital		4 529 647	604 026
Sum overføringer	4	4 529 647	604 026



Balanse Fitness Brands Norway AS

Eiendeler	Note	2024	2023
Anleggsmidler			
<i>Immaterielle eiendeler</i>			
Konsesjoner, patenter o.l.	2	159 115	191 329
Utsatt skattefordel	3	500 874	395 480
Sum immaterielle eiendeler		659 989	586 809
<i>Varige driftsmidler</i>			
Driftsløsøre, inventar o.a. utstyr	2	262 495	265 019
Sum varige driftsmidler		262 495	265 019
Sum anleggsmidler		922 484	851 828
Omløpsmidler			
<i>Varer</i>			
Lager av varer og annen beholdning		6 203 354	3 447 586
Sum varer		6 203 354	3 447 586
<i>Fordringer</i>			
Kundefordringer	5	14 576 422	4 875 857
Andre kortsiktige fordringer		482 445	362 346
Konsernfordringer	5	4 130 098	2 972 480
Sum fordringer		19 188 965	8 210 684
<i>Bankinnskudd, kontanter o.l</i>			
Bankinnskudd, kontanter o.l.	6	4 325 995	3 513 077
Sum bankinnskudd, kontanter o.l		4 325 995	3 513 077
Sum omløpsmidler		29 718 313	15 171 347
Sum eiendeler		30 640 798	16 023 175



Balanse Fitness Brands Norway AS

Egenkapital og gjeld	Note	2024	2023
Egenkapital			
<i>Innskutt egenkapital</i>			
Aksjekapital	7	1 000 000	1 000 000
Annen innskutt egenkapital		2 218 123	2 218 123
Sum innskutt egenkapital		3 218 123	3 218 123
<i>Opptjent egenkapital</i>			
Annen egenkapital		6 027 265	1 497 618
Sum opptjent egenkapital		6 027 265	1 497 618
Sum egenkapital	4	9 245 388	4 715 741
Gjeld			
<i>Annen langsiktig gjeld</i>			
Langsiktig konserngjeld	5	211 180	211 180
Sum annen langsiktig gjeld		211 180	211 180
<i>Kortsiktig gjeld</i>			
Leverandørgjeld	5	6 580 242	4 638 577
Betalbar skatt	3	1 414 247	241 446
Skyldig offentlige avgifter		4 293 404	3 048 097
Annen kortsiktig gjeld	5	8 896 337	3 168 134
Sum kortsiktig gjeld		21 184 229	11 096 254
Sum gjeld		21 395 409	11 307 434
Sum egenkapital og gjeld		30 640 798	16 023 175

Nesbru,
Styret i Fitness Brands Norway AS

Petter Fausko
styremedlem

Frode Ingvoldstad
styremedlem

Nina Ingvoldstad Just
styremedlem

Joachim Blatch
daglig leder



Noter til regnskapet 2024

Regnskapsprinsipper

Årsregnskapet er satt opp i samsvar med regnskapsloven og god regnskapsskikk for små foretak.

Forutsetningen om fortsatt drift er lagt til grunn ved utarbeidelsen.

Bruk av estimater

Utarbeidelse av regnskap i samsvar med regnskapsloven krever bruk av estimater. Videre krever anvendelse av selskapets regnskapsprinsipper at ledelsen må utøve skjønn.

Salgsinntekter

Inntekter ved salg av varer og tjenester vurderes til virkelig verdi av vederlaget, netto etter fradrag for merverdiavgift, returer, rabatter og andre avslag.

Salg av varer inntektsføres når risiko og kontroll i all hovedsak er overført kjøperen. Med risiko menes eiendelens gevinst og tapspotensiale mens kontroll defineres som beslutnings og råderett. Erfaringsstall anvendes for å estimere og regnskapsføre avsetninger for kvantumsrabatter og retur på salgstidspunktet.

Salg av tjenester inntektsføres etter hvert som de er levert.

Klassifisering og vurdering av balanseposter

Eiendeler bestemt til varig eie eller bruk er klassifisert som anleggsmidler. Anleggsmidler er vurdert til anskaffelseskost. Omløpsmidler og kortsiktig gjeld omfatter normalt poster som forfaller til betaling innen ett år etter balansedagen, samt poster som knytter seg til varekretsløpet. Omløpsmidler vurderes til laveste verdi av anskaffelseskost og antatt virkelig verdi.

Fordringer klassifiseres som omløpsmidler hvis de skal tilbakebetales i løpet av ett år. For gjeld er analoge kriterier lagt til grunn. Første års avdrag på langsiktige fordringer og langsiktig gjeld klassifiseres likevel ikke som omløpsmiddel og kortsiktig gjeld.

Enkelte poster er vurdert etter andre regler. Postene det gjelder vil være blant de postene som omhandles nedenfor.

Immaterielle eiendeler

Utgifter til egen utvikling av immaterielle eiendeler kostnadsføres løpende.

Utgifter til andre immaterielle eiendeler balanseføres i den grad det kan identifiseres en fremtidig økonomisk fordel knyttet til utvikling av en identifiserbar immateriell eiendel og utgiftene kan måles pålitelig. I motsatt fall kostnadsføres slike utgifter løpende. Balanseført utvikling avskrives lineært over økonomisk levetid.

Varige driftsmidler

Varige driftsmidler balanseføres og avskrives lineært til restverdi over driftsmidlenes forventede utnyttbare levetid. Ved endring i avskrivningsplan fordeles virkningen over gjenværende avskrivningstid ("knekkpunktmetoden"). Vedlikehold av driftsmidler kostnadsføres løpende. Påkostninger eller forbedringer tillegges driftsmidlets kostpris og avskrives i takt med driftsmidlet. Skillet mellom vedlikehold og påkostning/forbedring regnes i forhold til driftsmidlets stand ved kjøp av driftsmidlet. Tomter avskrives ikke.

Utgifter til leie av driftsmidler kostnadsføres. Forskuddsbetalinger balanseføres som forskuddsbetalt kostnad, og fordeles over leieperioden.

Nedskrivning av anleggsmidler

Ved indikasjon på at balanseført verdi av et anleggsmiddel er høyere enn virkelig verdi, foretas det test for verdifall. Testen foretas for det laveste nivå av anleggsmidler som har selvstendige kontantstrømmer. Hvis balanseført verdi er høyere enn både salgsverdi og gjenvinnbart beløp, foretas det nedskrivning til det høyeste av salgsverdi og gjenvinnbart beløp. Gjenvinnbart beløp er det høyeste av netto salgsverdi og bruksverdi. Bruksverdi er nåverdi av fremtidige kontantstrømmer knyttet til eiendelen.



Noter til regnskapet 2024

Tidligere nedskrivninger, med unntak for nedskrivning av goodwill, reverseres hvis grunnlaget for nedskrivningen ikke lenger er til stede.

Varer

Lager av innkjøpte varer er vurdert til det laveste av anskaffelseskost etter FIFO-prinsippet, og netto salgsverdi. Egentilvirkede ferdigvarer og varer under tilvirkning vurderes til variabel tilvirkningskost.

Fordringer

Kundefordringer og andre fordringer er oppført i balansen til pålydende etter fradrag for avsetning til forventet tap. Avsetning for tap gjøres på grunnlag av individuelle vurderinger av de enkelte fordringene.

I tillegg gjøres det for øvrige kundefordringer en uspesifisert avsetning for å dekke antatt tap.

Pensjoner

Premier til innskuddsbasert pensjonsordning organisert gjennom livsforsikringsselskap kostnadsføres den perioden innskuddet gjelder og inngår blant lønnskostnader i resultatregnskapet. Pensjonsforpliktelser knyttet til AFP-ordning for selskapets ansatte balanseføres ikke. Forpliktelser eller pensjonsmidler knyttet til kollektiv forsikret pensjonsordning balanseføres ikke.

Skatt

Skattekostnaden i resultatregnskapet omfatter både periodens betalbare skatt og endring i utsatt skatt. Utsatt skatt beregnes med 22 % på grunnlag av de midlertidige forskjeller som eksisterer mellom regnskapsmessige og skattemessige verdier, samt eventuelt ligningsmessig underskudd til fremføring ved utgangen av regnskapsåret. Skatteøkende og skattereduserende midlertidige forskjeller som reverserer eller kan reversere i samme periode er utlignet og nettoført. Utsatt skatt på merverdier i forbindelse med oppkjøp av datterselskap blir ikke utlignet.

Oppføring av utsatt skattefordel på netto skattereduserende forskjeller som ikke er utlignet og underskudd til fremføring, er begrunnet med antatt fremtidig inntjening. Utsatt skattefordel som kan balanseføres og utsatt skatt er oppført netto i balansen.

Valuta

Fordringer og gjeld i utenlandsk valuta vurderes etter kursen ved regnskapsårets slutt. Kursgevinster og kurstap knyttet til varesalg og varekjøp i utenlandsk valuta føres som salgsinntekter og varekostnad.

Konsernkontoordning

Konsernets likviditet er organisert i en konsernkontoordning. Dette innebærer at selskapenes netto bankinnskudd formelt sett er fordring/gjeld på morselskapet. Bankinnskudd blir i balansen likevel presentert som bankinnskudd eller kortsiktig gjeld til kredittinstitusjoner ettersom det for selskapet reelt sett har alle karakteristika som bankinnskudd.



Noter til regnskapet 2024

Note 1 Lønnskostnader, antall ansatte, lån og sikkerhetsstillelser

Lønnskostnader	2024	2023
Lønninger	10 369 469	10 420 809
Arbeidsgiveravgift	1 464 335	1 382 145
Pensjonskostnader	767 447	353 004
Andre ytelser	232 035	355 248
Sum	12 833 286	12 511 207

Gjennomsnittlig antall årsverk sysselsatt i regnskapsåret	15	13
---	----	----

Note 2 Varige driftsmidler og immaterielle eiendeler

	Varige driftsmidler	Immaterielle eiendeler	Totalt
Anskaffelseskost 01.01	2 327 289	367 419	2 694 708
Tilgang	127 853	41 121	168 974
Avgang	-40 000	0	-40 000
Anskaffelseskost 31.12	2 415 142	408 540	2 823 682
Akk. av-/nedskrivninger 31.12	-2 152 647	-249 425	-2 402 072
Balanseført verdi 31.12	262 495	159 115	421 610

Årets avskrivning, nedskrivning og reversering	86 983	76 739	163 722
---	---------------	---------------	----------------

Avskrivningssats	20-50 %	33 %
Avskrivningsplan	Lineær	Lineær
Økonomisk levetid	2-5 år	3 år



Noter til regnskapet 2024

Note 3 Skatt

Årets skattekostnad	2024	2023
Resultatført skatt på ordinært resultat:		
Betalbar skatt	1 414 247	241 446
Endring i utsatt skattefordel	-105 394	-47 406
Skattekostnad ordinært resultat	1 308 853	194 040
Skattepliktig inntekt:		
Resultat før skatt	5 838 500	798 066
Permanente forskjeller	110 831	83 938
Endring i midlertidige forskjeller	479 066	215 480
Skattepliktig inntekt	6 428 397	1 097 483
Betalbar skatt i balansen:		
Betalbar skatt på årets resultat	1 414 247	241 446
Sum betalbar skatt i balansen	1 414 247	241 446

Skatteeffekten av midlertidige forskjeller som har gitt opphav til utsatt skatt og utsatte skattefordeler, spesifisert på typer av midlertidige forskjeller

	2024	2023	Endring
Varige driftsmidler	-285 984	-230 980	55 004
Fordringer	-489 243	-562 010	-72 767
Avsetninger mv	-1 501 475	-1 004 646	496 829
Sum	-2 276 702	-1 797 636	479 066
Grunnlag for utsatt skattefordel	-2 276 702	-1 797 636	479 066
Utsatt skattefordel (22 %)	-500 874	-395 480	105 395

Note 4 Egenkapital

	Aksjekapital	Annen Innskutt egenkapital	Annen egenkapital	Sum egenkapital
Pr. 31.12.2023	1 000 000	2 218 123	1 497 618	4 715 741
Årets resultat			4 529 647	4 529 647
Pr 31.12.2024	1 000 000	2 218 123	6 027 265	9 245 388



Noter til regnskapet 2024

Note 5 Mellomværende med selskap i samme konsern

Fordringer	2024	2023
Kundefordringer	792 132	721 711
Konsernfordringer	4 130 098	2 972 480
Gjeld	2024	2023
Langsiktig konserngjeld	211 180	211 180
Leverandørgjeld	1 264 827	802 574

Det er solgt varer til morselskapet ila 2024 på kr 669 297 eks mva.
Det er kjøpt varer fra morselskapet ila 2024 på kr 6 659 278 eks mva.
Netto provisjon og administrasjonskostnad er bokført som en kostnadsreduksjon på kr 1 157 618 eks mva.

Note 6 Bankinnskudd

	2024	2023
Bundne skattetrekkmidler	478 098	402 198

Note 7 Aksjonærer

Aksjekapitalen i Fitness Brands Norway AS pr. 31.12 består av:

	Antall	Pålydende	Bokført
Ordinære aksjer	1 000	1 000,0	1 000 000
Sum	1 000		1 000 000

Eierstruktur

De største aksjonærene i % pr. 31.12 var:


	Ordinære	Eierandel	Stemmeandel
Nordic Sportsmaster AS	1 000	100,0	100,0


Styremedlemmer Petter Fausko, Nina Ingvaldstad Just og Frode Ingvaldstad eier indirekte aksjer via morselskapet.





Dokumentet er signert med Orgbrain eSign - en standard elektronisk signatur i samsvar med EU-forordning 910/2014 (eIDAS).






Frode Ingvaldstad


 Frode Ingvaldstad
2025-04-04 13:05 UTC
65e83e1f0ec32dd8663fc84d



Nina Ingvaldstad Just

 Nina Ingvaldstad Just
2025-04-04 08:36 UTC
65e83c125e123ac11fab1118


Petter Fausko

 Petter Fausko
2025-04-07 08:01 UTC
65e83e1f0ec32dd8663fc87b


Joachim Blatch

 Joachim Blatch
2025-04-04 08:40 UTC
65f1700470f381ecf858b549

Denne dokumentpakken inneholder:
- Det originale dokumentet (9 sider)
- Denne signatursiden på slutten