



ÅRSREGNSKAPET FOR REGNSKAPSÅRET 2020 - GENERELL INFORMASJON

Enheten

Organisasjonsnummer: 816 340 322
Organisasjonsform: Aksjeselskap
Foretaksnavn: REALMAT HOLDING AS
Forretningsadresse: Fridtjof Nansens vei 28B
1463 FJELLHAMAR

Regnskapsår

Årsregnskapets periode: 01.01.2020 - 31.12.2020

Konsern

Morselskap i konsern: Ja
Konsernregnskap lagt ved: Nei

Regnskapsregler

Regler for små foretak benyttet: Ja
Benyttet ved utarbeidelsen av årsregnskapet til selskapet: Regnskapslovens alminnelige regler

Årsregnskapet fastsatt av kompetent organ

Bekreftet av representant for selskapet: Jan Reinsborg
Dato for fastsettelse av årsregnskapet: 23.06.2021

Grunnlag for avgivelse

År 2020: Årsregnskapet er elektronisk innlevert
År 2019: Tall er hentet fra elektronisk innlevert årsregnskap fra 2020

Det er ikke krav til at årsregnskapet m.v. som sendes til Regnskapsregisteret er undertegnet. Kontrollen på at dette er utført ligger hos revisor/enhetens øverste organ. Sikkerheten ivaretas ved at innsender har rolle/rettighet for innsending av årsregnskapet via Altinn, og ved at det bekreftes at årsregnskapet er fastsatt av kompetent organ.

Brønnøysundregistrene, 15.07.2022



Resultatregnskap

Beløp i: NOK	Note	2020	2019
RESULTATREGNSKAP			
Inntekter			
Annen driftsinntekt		174 950	111 500
Sum inntekter		174 950	111 500
Kostnader			
Avskrivning av driftsmidler	9	78 300	77 900
Nedskrivning av varige driftsmidler og immaterielle eiendeler	9		
Annen driftskostnad	7	126 391	90 049
Sum kostnader		204 691	167 949
Driftsresultat		-29 741	-56 449
Finansinntekter og finanskostnader			
Inntekt på investering i datterselskap		2 000 000	4 000 000
Annen renteinntekt		327	112
Annen finansinntekt		2 719	
Sum finansinntekter		2 003 046	4 000 112
Annen rentekostnad		117 053	126 405
Annen finanskostnad		25 833	
Sum finanskostnader		142 886	126 405
Netto finans		1 860 159	3 873 706
Ordinært resultat før skattekostnad		1 830 418	3 817 258
Skattekostnad på ordinært resultat	2	8 400	857 460
Ordinært resultat etter skattekostnad		1 822 018	2 959 798
Årsresultat	5	1 822 018	2 959 798
Årsresultat etter minoritetsinteresser		1 822 018	2 959 798
Totalresultat		1 822 018	2 959 798
Overføringer og disponeringer			



Resultatregnskap

Beløp i: NOK	Note	2020	2019
Avsatt til annen egenkapital		1 822 018	2 959 798
Overført fra annen egenkapital	5		
Sum overføringer og disponeringer		1 822 018	2 959 798



Balanse

Beløp i: NOK	Note	2020	2019
BALANSE - EIENDELER			
Anleggsmidler			
Immaterielle eiendeler			
Utsatt skattefordel	2		
Varige driftsmidler			
Fast eiendom	8, 9	3 644 033	3 722 333
Driftsløsøre, inventar o.a. utstyr	9	25 000	25 000
Sum varige driftsmidler		3 669 033	3 747 333
Finansielle anleggsmidler			
Investering i datterselskap	3		
Investering i annet foretak i samme konsern	3	1 030 000	30 000
Andre langsiktige fordringer	6		
Sum finansielle anleggsmidler		1 030 000	30 000
Sum anleggsmidler		4 699 033	3 777 333
Omløpsmidler			
Varer			
Fordringer			
Kundefordringer	6		
Andre kortsiktige fordringer		5 248	5 960
Konsernfordringer	6	2 000 000	4 000 000
Sum fordringer		2 005 248	4 005 960
Investeringer			
Aksjer og andeler i foretak i samme konsern	3		
Markedsbaserte aksjer		836 886	
Sum investeringer		836 886	
Bankinnskudd, kontanter og lignende			
Bankinnskudd, kontanter o.l.		1 622 220	326 796
Sum bankinnskudd, kontanter og lignende		1 622 220	326 796



Balanse

Beløp i: NOK	Note	2020	2019
Sum omløpsmidler		4 464 354	4 332 756
SUM EIENDELER		9 163 387	8 110 089
BALANSE - EGENKAPITAL OG GJELD			
Egenkapital			
Innskutt egenkapital			
Aksjekapital	4, 5	30 000	30 000
Beholdning av egne aksjer	4		
Sum innskutt egenkapital		30 000	30 000
Opptjent egenkapital			
Annen egenkapital	5	6 629 557	4 807 539
Sum opptjent egenkapital		6 629 557	4 807 539
Sum egenkapital		6 659 557	4 837 539
Gjeld			
Langsiktig gjeld			
Utsatt skatt	2		
Annen langsiktig gjeld			
Gjeld til kredittinstitusjoner	8	2 345 430	2 415 090
Øvrig langsiktig gjeld	6		
Sum annen langsiktig gjeld		2 345 430	2 415 090
Sum langsiktig gjeld		2 345 430	2 415 090
Kortsiktig gjeld			
Gjeld til kredittinstitusjoner	8		
Betalbar skatt	2	8 400	857 460
Annen kortsiktig gjeld	6	150 000	
Sum kortsiktig gjeld		158 400	857 460
Sum gjeld		2 503 830	3 272 550
SUM EGENKAPITAL OG GJELD		9 163 387	8 110 089



Balanse

Beløp i: NOK	Note	2020	2019
POSTER UTENOM BALANSEN			
Garantistillelser	8		
Pantstillelser	8		



Brønnøysundregistrene

ÅRSREGNSKAP FOR REGNSKAPSÅRET 2020 - GENERELL INFORMASJON

Journalnummer: 2021 504729

Enheten

Organisasjonsnummer: 816 340 322
Organisasjonsform: Aksjeselskap
Foretaksnavn: REALMAT HOLDING AS
Forretningsadresse: Fridtjof Nansens vei 28B
1463 FJELLHAMAR

Regnskapsår

Årsregnskapets periode: 01.01.2020 - 31.12.2020

Konsern

Morselskap i konsern: Ja
Konsernregnskap lagt ved: Nei

Regnskapsregler

Regler for små foretak benyttet: Ja
Benyttet ved utarbeidelsen av
årsregnskapet til selskapet: Regnskapslovens alminnelige regler

Årsregnskapet fastsatt av kompetent organ

Bekreftet av representant for selskapet: Jan Reinsborg
Dato for fastsettelse av årsregnskapet: 23.06.2021

Grunnlag for avgivelse

År 2020: Årsregnskap er elektronisk innlevert.
År 2019: Tall er hentet fra elektronisk innlevert årsregnskap fra 2020.

Det er ikke krav til at årsregnskapet m.v. som sendes til Regnskapsregisteret er undertegnet. Kontrollen på at dette er utført ligger hos revisor/enhetens øverste organ. Sikkerheten ivaretas ved at innsender har rolle/rettighet for innsending av årsregnskapet via Altinn, og ved at det bekreftes at årsregnskapet er fastsatt av kompetent organ.

Brønnøysundregistrene, 19.07.2021



Organisasjonsnr: 816 340 322
REALMAT HOLDING AS

RESULTATREGNSKAP

Beløp i: NOK	Note	2020	2019
RESULTATREGNSKAP			
Inntekter			
Annen driftsinntekt		174 950	111 500
Sum inntekter		174 950	111 500
Kostnader			
Avskrivning av driftsmidler 9		78 300	77 900
Nedskrivning av varige driftsmidler og immaterielle eiendeler 9			
Annen driftskostnad 7		126 391	90 049
Sum kostnader		204 691	167 949
Driftsresultat		-29 741	-56 449
Finansinntekter og finanskostnader			
Inntekt på investering i datterselskap		2 000 000	4 000 000
Annen renteinntekt		327	112
Annen finansinntekt		2 719	
Sum finansinntekter		2 003 046	4 000 112
Annen rentekostnad		117 053	126 405
Annen finanskostnad		25 833	
Sum finanskostnader		142 886	126 405
Netto finans		1 860 159	3 873 706
Ordinært resultat før skattekostnad			
Skattekostnad på ordinært resultat		8 400	857 460
Ordinært resultat etter skattekostnad		1 822 018	2 959 798
Årsresultat	5	1 822 018	2 959 798
Årsresultat etter minoritetsinteresser		1 822 018	2 959 798
Totalresultat		1 822 018	2 959 798
Overføringer og disponeringer			
Avsatt til annen egenkapital		1 822 018	2 959 798
Overført fra annen egenkapital	5		



Sum overføringer og
disponeringer

1 822 018

2 959 798



Organisasjonsnr: 816 340 322
REALMAT HOLDING AS

BALANSE

Beløp i: NOK	Note	2020	2019
BALANSE - EIENDELER			
Anleggsmidler			
Immaterielle eiendeler			
Utsatt skattefordel	2		
Varige driftsmidler			
Fast eiendom	8, 9	3 644 033	3 722 333
Driftsløsøre, inventar o. a. utstyr	9	25 000	25 000
Sum varige driftsmidler		3 669 033	3 747 333
Finansielle anleggsmidler			
Investering i datterselskap	3		
Investering i annet foretak i samme konsern	3	1 030 000	30 000
Andre langsiktige fordringer	6		
Sum finansielle anleggsmidler		1 030 000	30 000
Sum anleggsmidler		4 699 033	3 777 333
Omløpsmidler			
Varer			
Fordringer			
Kundefordringer	6		
Andre kortsiktige fordringer		5 248	5 960
Konsernfordringer	6	2 000 000	4 000 000
Sum fordringer		2 005 248	4 005 960
Investeringer			
Aksjer og andeler i foretak i samme konsern	3		
Markedsbaserte aksjer		836 886	
Sum investeringer		836 886	
Bankinnskudd, kontanter og lignende			
Bankinnskudd, kontanter o. l.		1 622 220	326 796
Sum bankinnskudd, kontanter og lignende		1 622 220	326 796
Sum omløpsmidler		4 464 354	4 332 756
SUM EIENDELER		9 163 387	8 110 089



BALANSE - EGENKAPITAL OG GJELD

Egenkapital

Innskutt egenkapital

Aksjekapital	4, 5	30 000	30 000
Beholdning av egne aksjer	4		
Sum innskutt egenkapital		30 000	30 000

Opptjent egenkapital

Annen egenkapital	5	6 629 557	4 807 539
Sum opptjent egenkapital		6 629 557	4 807 539

Sum egenkapital 6 659 557 4 837 539

Gjeld

Langsiktig gjeld

Utsatt skatt	2		
Annen langsiktig gjeld			
Gjeld til kredittinstitusjoner	8	2 345 430	2 415 090
Øvrig langsiktig gjeld	6		
Sum annen langsiktig gjeld		2 345 430	2 415 090

Sum langsiktig gjeld 2 345 430 2 415 090

Kortsiktig gjeld

Gjeld til kredittinstitusjoner	8		
Betalbar skatt	2	8 400	857 460
Annen kortsiktig gjeld	6	150 000	
Sum kortsiktig gjeld		158 400	857 460

Sum gjeld 2 503 830 3 272 550

SUM EGENKAPITAL OG GJELD 9 163 387 8 110 089

POSTER UTENOM BALANSEN

Garantistillelser	8		
Pantstillelser	8		



Organisasjonsnr: 816 340 322
REALMAT HOLDING AS

NOTEOPPLYSNINGER - SELSKAP - alle poster oppgitt i hele tall

Note

Antall aksjer og aksjeeiere

<u>Aksjeklasse</u>	<u>Ant. aksjer</u>	<u>Pålydende</u>	<u>Bokført verdi</u>
Ordinære aksjer	30000.00	1.00	30000.00

<u>Aksjeeiere - fritekst</u>	<u>Antall</u>	<u>Eierandel</u>	<u>Aksjeklasse</u>
Reinsborg Holding AS	27000.00	90.00%	Ordinære aksjer
Tsr Holding AS	3000.00	10.00%	Ordinære aksjer

<u>Sum</u>	<u>Sum antall</u>	<u>Sum eierandel</u>	
	30000.00	100.00%	

Note

Ytelser til ledende personer

Er det gitt ytelser til ledende person: Nei

Ytelser til daglig leder

<u>Ytelser</u>	<u>Lønn</u>	<u>Pensj.forpl.</u>	<u>Andre godtgj.</u>
----------------	-------------	---------------------	----------------------

Note

Antall årsverk i regnskapsåret

Virksomheten har hatt følgende antall årsverk:
0.00

Note

Lån og sikkerhetsstillelse til ledende personer og aksjeeiere

Er det gitt lån eller sikkerhetsstillelse til ledende personer: Nei

Note

Konsern, tilknyttet selskap og datterselskap

Tilknyttet selskap/datterselskap

<u>Navn og adresse</u>	<u>Eierandel</u>	<u>Stemmeandel</u>	<u>Egenkapital</u>	<u>Resultat</u>
------------------------	------------------	--------------------	--------------------	-----------------



Realmat AS	100.00%	100.00%	1033836.00	81210.17
------------	---------	---------	------------	----------



-

Årsregnskap 2020 Realmat Holding AS



Resultatregnskap

Driftsinntekter og driftskostnader	Note	2020	2019
Annen driftsinntekt		174 950	111 500
Sum driftsinntekter		174 950	111 500
Avskrivning av driftsmidler	9	78 300	77 900
Annen driftskostnad	7	126 391	90 049
Sum driftskostnader		204 691	167 949
Driftsresultat		29 741	-56 449
Finansinntekter og finanskostnader			
Inntekt på investering i datterselskap		2 000 000	4 000 000
Annen renteinntekt		527	112
Annen finansinntekt		2 719	0
Annen rentekostnad		117 053	126 405
Annen finanskostnad		25 811	0
Resultat av finansposter		1 860 159	3 873 706
Ordinært resultat før skattekostnad		1 830 418	3 817 258
Skattekostnad på ordinært resultat	2	8 400	857 460
Årsresultat	5	1 822 018	2 959 798
Overføringer			
Avsatt til annen egenkapital		1 822 018	2 959 798
Sum overføringer		1 822 018	2 959 798

Realmat Holding AS



Balanse

Eiendeler	Note	2020	2019
Anleggsmidler			
<i>Varige driftsmidler</i>			
Fast eiendom	8, 9	1 644 033	1 727 333
Driftsmøbler, inventar o.a. utstyr	9	25 000	25 000
Sum varige driftsmidler		3 669 033	3 747 333
<i>Finansielle anleggsmidler</i>			
Investeringer i datterselskap	3	1 030 000	30 000
Sum finansielle anleggsmidler		1 030 000	30 000
Sum anleggsmidler		4 699 033	3 777 333
Omløpsmidler			
<i>Fordringer</i>			
Andre kortsiktige fordringer		5 248	5 960
Konserntfordringer	6	2 000 000	4 000 000
Sum fordringer		2 005 248	4 005 960
<i>Investeringer</i>			
Markedsverente aksjer		836 886	0
Sum investeringer		836 886	0
<i>Bankinnskudd, kontanter o.l</i>			
Bankinnskudd, kontanter o.l		1 622 220	326 796
Sum bankinnskudd, kontanter o.l		1 622 220	326 796
Sum omløpsmidler		4 464 354	4 332 756
Sum eiendeler		9 163 387	8 110 089

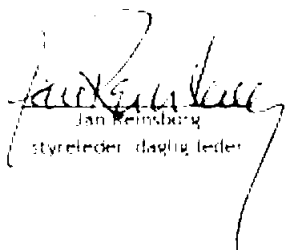
Realmat Holding AS




Balanse

Egenkapital og gjeld	Note	2020	2019
Egenkapital			
<i>Innskutt egenkapital</i>			
Aksjekapital	4, 5	30 000	30 000
Sum innskutt egenkapital		30 000	30 000
<i>Opptjent egenkapital</i>			
Annen egenkapital	5	6 629 557	4 807 539
Sum opptjent egenkapital		6 629 557	4 807 539
Sum egenkapital		6 659 557	4 837 539
Gjeld			
<i>Annen langsiktig gjeld</i>			
Gjeld til kredittinstitusjoner	8	2 345 430	2 415 090
Sum annen langsiktig gjeld		2 345 430	2 415 090
<i>Kortsiktig gjeld</i>			
Betalbar skatt	2	8 400	857 460
Annen kortsiktig gjeld	6	150 000	0
Sum kortsiktig gjeld		158 400	857 460
Sum gjeld		2 503 830	3 272 550
Sum egenkapital og gjeld		9 163 387	8 110 089


Fjellhamar 11, 4815 Malm
Styret i Realmat Holding AS



Jan Reinsborg
styreleder, daglig leder



Øystein Dalsen Reinsborg
styremedlem



Thomas Sebastian Heienseth Rosen
styremedlem

Realmat Holding AS



Noter til regnskapet 2020

Noter 1 2020 Realmat Holding AS

Regnskapsprinsipper

Årsregnskapet er satt opp i samsvar med regnskapsloven og NRS 8 – Godt regnskapskikk for små foretak. Regnskapet er basert på forutsetningen om fortsatt drift.

Skatt

Skattekostnaden i resultatregnskapet omfatter både periodens betalbare skatt og endring i utsatt skatt. Utsatt skatt er beregnet med 22% på grunnlag av de midlertidige forskjeller som eksisterer mellom regnskapsmessige og skattemessige verdier, samt ligningsmessig underskudd til fremføring ved utgangen av regnskapsåret, skatteøkende og skattereduserende midlertidige forskjeller som reverseres eller kan reverseres i samme periode er utlignet og nettoført.

Klassifisering og vurdering av anleggsmidler

Anleggsmidler omfatter eiendeler bestemt til varig eie og bruk. Anleggsmidler er vurdert til anskaffelseskost. Varige driftsmidler balanseføres og avskrives over driftsmidlets økonomiske levetid. Varige driftsmidler nedskrives til gjenvinnbart beløp ved verdifall som forventes ikke å være forbigående. Gjenvinnbart beløp er det høyeste av netto salgsværdi og verdi i bruk. Verdi i bruk er nåverdi av fremtidige kontantstrømmer knyttet til eiendelen. Nedskrivning reverseres når grunnlaget for nedskrivning ikke lenger er til stede.

Klassifisering og vurdering av omløpsmidler

Omløpsmidler og kortsiktig gjeld omfatter normalt poster som forfaller til betaling innen ett år etter balansedagen, samt poster som knytter seg til varekretsløpet. Omløpsmidler vurderes til laveste verdi av anskaffelseskost og virkelig verdi.

Aksjer i datterselskap

Investeringer i datterselskap er vurdert etter kostmetoden ettersom konsernet samlet ikke overstiger grensen for små foretak.

Fordringer

Kundefordringer og andre fordringer oppføres til pålydende etter fradrag for avsetning til forventet tap. Avsetning til tap gjøres på grunnlag av en individuell vurdering av de enkelte fordringene.



Noter til regnskapet 2020

Note 2 Skatt

	2020	2019
Årets skattekostnad		
Resultatført skatt på ordinært resultat:		
Betalbar skatt	8 400	857 460
Endring i utsatt skattefordel	0	0
Skattekostnad ordinært resultat	8 400	857 460
Skattepliktig inntekt:		
Ordinært resultat før skatt	1 830 418	1 817 258
Permanente forskjeller	1 870 538	2 188
Endring i midlertidige forskjeller	78 300	77 900
Skattepliktig inntekt	38 180	3 897 546
Betalbar skatt i balansen:		
Betalbar skatt på årets resultat	-13 600	-22 540
Betalbar skatt på mottatt konsernbidrag	22 000	880 000
Sum betalbar skatt i balansen	8 400	857 460

Skatteeffekten av midlertidige forskjeller som har gitt opphav til utsatt skatt og utsatte skattefordeler, spesifisert på typer av midlertidige forskjeller:

	2020	2019	Endring
Vanige driftsmidler	271 500	-193 200	78 300
Sum	-271 500	-193 200	78 300
Inngår ikke i beregningen av utsatt skatt	271 500	193 200	78 300
Utsatt skattefordel (22 %)	0	0	0

I henhold til God regnskapspraksis for små foretak balanseføres ikke utsatt skattefordel.



Noter til regnskapet 2020

Note 3 Datterselskap, TS og FKV

Datterselskap	Kontor kommune	Eierandel	Anskaffelseskost	Balansført verdi	Andel egenkapital	Andel resultat
Realmat AS	Lørenskog	100%	30 000	30 000	1 033 836	81 210
Realmat Kantinedrift AS	Lørenskog	100%	1 000 000	1 000 000	1 000 000	0

Note 4 Aksjonærer

Aksjekapitalen i Realmat Holding AS pr. 31.12 består av:

	Antall	Pålydende	Bokført
Ordinære aksjer	30 000	1,0	30 000
Sum	30 000		30 000

Eierstruktur

De største aksjonærene i R pr. 31.12 var:

	Ordinære	Eierandel	Stemmeandel
Reinsborg Holding AS	27 000	90,0	90,0
Tsr Holding AS	3 000	10,0	10,0
Totalt antall aksjer	30 000	100,0	100,0

Note 5 Egenkapital

	Aksjekapital	Annen egenkapital	Sum egenkapital
Pr 01.01.2020	30 000	4 807 539	4 837 539
Årets resultat		1 822 018	1 822 018
Pr 31.12.2020	30 000	6 629 557	6 659 556

Note 6 Mellomværende med selskap i samme konsern m.v.

	Kundefordringer		Andre fordringer	
	2020	2019	2020	2019
Foretak i samme konsern	0	0	2 000 000	4 000 000
Sum	0	0	2 000 000	4 000 000

	Kortsiktig gjeld		Annen langsiktig gjeld	
	2020	2019	2020	2019
Foretak i samme konsern	150 000	0	0	0
Sum	150 000	0	0	0



Noter til regnskapet 2020

Note 7 Spesifikasjon av driftskostnader

Selskapet har ikke hatt ansatte i 2020.
Det er ikke utbetalt godtgjørelse til styret i 2020.

Godtgjørelse til revisor

Det er i 2020 kostnadsført kr 62 500 i honorar til revisjon og utarbeidelse av årsregnskap og årsregningspapirer.

Pensjon

Selskapet er ikke pliktig til å ha ordning om obligatorisk tjenstepensjon etter lov om obligatorisk tjenstepensjon.

Note 8 Pantstillelser og garantier

	31.12.2020	31.12.2019
Pantsikret gjeld, pantstillelser og garantier		
Langsiktig gjeld til kredittinstitusjoner	2 345 430	-2 415 090
Sum	-2 345 430	-2 415 090
Regnskapsført verdi av pantsikrede eiendeler		
Eiendomsdelen	3 644 033	3 722 333
Sum	3 644 033	3 722 333

Note 9 Anleggsmidler

	Bygninger og tomter	Driftsløsøre, inventar ol.	Sum
Anskaffelseskost pr. 01.01.20	3 915 533	25 000	3 940 533
Tilgang kjøpte driftsmidler	0	0	0
Avgang i året	0	0	0
Anskaffelseskost 31.12.20	3 915 533	25 000	3 940 533
Akkumulerte avskrivninger 31.12.20	271 500		271 500
Bokført verdi 31.12.20	3 644 033	25 000	3 669 033
Arnt's ordnede avskrivninger	78 100	0	78 100
Økonomisk levetid	50 år	Avskrives ikke	



—

Resultatregnskap

	2020	2019
Annen driftsinntekt		
3600 Leieinntekt fast eiendom	174 950	111 500
	174 950	-111 500
Avskrivning av driftsmidler		
6000 Avskrivning fast eiendom	78 300	77 900
	78 300	77 900
Annen driftskostnad		
6340 Felleskostnader og strøm	42 505	51 840
6710 Revisjonskostnader	25 000	22 500
6720 Konsulent honorarer	37 500	0
6900 TV og internett	20 645	15 209
7770 Bankomkostninger	740	500
	126 391	90 049
Inntekt på investering i datterselskap		
8005 Resultatandel fra datterselsk. EK met.	2 000 000	4 000 000
	-2 000 000	4 000 000
Annen renteinntekt		
8050 Annen finansinntekt	327	112
	-327	-112
Annen finansinntekt		
8071 Aksjeutbytte fra norske foretak	2 719	0
	-2 719	0
Annen rentekostnad		
8140 Rentekostnad, ikke fradragsberettiget	6 266	7 388
8170 Annen finanskostnad	110 787	124 617
	117 053	126 405
Annen finanskostnad		
8177 Tap ved real. aksjer/andeler, fritaksmet	25 833	0
	25 833	0
Skattekostnad på ordinært resultat		
8300 Betalbar skatt	8 400	857 460
	8 400	857 460
Avsatt til annen egenkapital		
8960 Avsatt til annen egenkapital	1 822 018	2 959 798
	1 822 018	2 959 798

Realmet Holding AS



Balanse

	2020	2019
Fast eiendom		
1160 Leilighet	1 644 033	1 722 333
	3 644 033	3 722 333
Driftsløsøre, inventar o.a. utstyr		
1291 Andre driftsmidler ikke avskrybare	25 000	25 000
	25 000	25 000
Investeringer i datterselskap		
1310 Aksjer Realmat AS	30 000	30 000
1311 Aksjer Realmat Kantinedrift AS	1 000 000	0
	1 030 000	30 000
Andre kortsiktige fordringer		
1749 Forskuddsbet. Kostnad	5 248	5 161
2400 Leverandørgjeld	0	798
	5 248	5 960
Konsernfordringer		
1570 Fordring konsernbidrag Realmat AS	2 000 000	4 000 000
	2 000 000	4 000 000
Markedsbaserte aksjer		
1940 NordNet konto	836 886	0
	836 886	0
Bankinnskudd, kontanter o.l.		
1920 Bank	1 622 220	326 796
	1 622 220	326 796
Aksjekapital		
2000 Aksjekapital	-30 000	-30 000
	-30 000	-30 000
Annen egenkapital		
2050 Annen egenkapital	6 629 557	4 807 539
	6 629 557	4 807 539
Gjeld til kredittinstitusjoner		
2220 Lån Leilighet	2 345 430	2 415 090
	-2 345 430	-2 415 090
Betalbar skatt		
2500 Betalbar skatt ikke utlignet	8 400	857 460
	-8 400	-857 460
Annen kortsiktig gjeld		
2920 Gjeld til Realmat AS	-150 000	0
	-150 000	0
Realmat Holding AS		



—

Posteringsdokumentasjon

Posterings

Årsregnskap for regnskapsåret 2020
 1. januar 2020 til 31. desember 2020

Debit	Kredit	Debit	Kredit	Kredit
Tilleggsinnskutt				
111000	111000	111000	111000	111000
111000	111000	111000	111000	111000
111000	111000	111000	111000	111000
111000	111000	111000	111000	111000
111000	111000	111000	111000	111000
111000	111000	111000	111000	111000
Driftskostnader				
111000	111000	111000	111000	111000
Driftsinntekter				
111000	111000	111000	111000	111000
111000	111000	111000	111000	111000
Mikrobedrifter				
111000	111000	111000	111000	111000
111000	111000	111000	111000	111000

Vestmanna

Brønnøysund

10/21



—

7/6/21
farkauska



Munkedamsveien 45
Postboks 1704 Vika
0121 Oslo
www.bdo.no

Uavhengig revisors beretning

Til generalforsamlingen i Realmat Holding AS

Uttalelse om revisjonen av årsregnskapet

Konklusjon

Vi har revidert årsregnskapet til Realmat Holding AS.

Årsregnskapet består av:

- Balanse per 31. desember 2020
- Resultatregnskap for 2020
- Noter til årsregnskapet, herunder et sammendrag av viktige regnskapsprinsipper.

Etter vår mening:

Er årsregnskapet avgitt i samsvar med lov og forskrifter og gir et rettviseende bilde av selskapets finansielle stilling per 31. desember 2020 og av dets resultater for regnskapsåret avsluttet per denne datoen i samsvar med regnskapslovens regler og god regnskapsskikk i Norge.

Grunnlag for konklusjonen

Vi har gjennomført revisjonen i samsvar med lov, forskrift og god revisjonsskikk i Norge, herunder de internasjonale revisjonsstandardene International Standards on Auditing (ISA-ene). Våre oppgaver og plikter i henhold til disse standardene er beskrevet i Revisors oppgaver og plikter ved revisjon av årsregnskapet. Vi er uavhengige av selskapet slik det kreves i lov og forskrift, og har overholdt våre øvrige etiske forpliktelser i samsvar med disse kravene. Etter vår oppfatning er innhentet revisjonsbevis tilstrekkelig og hensiktsmessig som grunnlag for vår konklusjon.

Styret og daglig leders ansvar for årsregnskapet

Styret og daglig leder (ledelsen) er ansvarlig for å utarbeide årsregnskapet i samsvar med lov og forskrifter, herunder for at det gir et rettviseende bilde i samsvar med regnskapslovens regler og god regnskapsskikk i Norge. Ledelsen er også ansvarlig for slik internkontroll som den finner nødvendig for å kunne utarbeide et årsregnskap som ikke inneholder vesentlig feilinformasjon, verken som følge av misligheter eller utilsiktede feil.

Ved utarbeidelsen av årsregnskapet må ledelsen ta standpunkt til selskapets evne til fortsatt drift og opplyse om forhold av betydning for fortsatt drift. Forutsetningen om fortsatt drift skal legges til grunn for årsregnskapet så lenge det ikke er sannsynlig at virksomheten vil bli avviklet.

Revisors oppgaver og plikter ved revisjonen av årsregnskapet

Vårt mål er å oppnå betryggende sikkerhet for at årsregnskapet som helhet ikke inneholder vesentlig feilinformasjon, verken som følge av misligheter eller utilsiktede feil, og å avgi en revisjonsberetning som inneholder vår konklusjon. Betryggende sikkerhet er en høy grad av sikkerhet, men ingen garanti for at en revisjon utført i samsvar med lov, forskrift og god revisjonsskikk i Norge, herunder ISA-ene, alltid vil avdekke vesentlig feilinformasjon som eksisterer. Feilinformasjon kan oppstå som følge av misligheter eller utilsiktede feil. Feilinformasjon blir vurdert som vesentlig dersom den enkeltvis eller samlet med rimelighet kan forventes å påvirke økonomiske beslutninger som brukerne foretar basert på årsregnskapet.

For videre beskrivelse av revisors oppgaver og plikter vises det til:
<https://revisorforeningen.no/revisjonsberetninger>



Uttalelse om andre lovmessige krav

Konklusjon om registrering og dokumentasjon

Basert på vår revisjon av årsregnskapet som beskrevet ovenfor, og kontrollhandlinger vi har funnet nødvendig i henhold til internasjonal standard for attestasjonsoppdrag (ISAE) 3000

«Attestasjonsoppdrag som ikke er revisjon eller forenklet revisorkontroll av historisk finansiell informasjon», mener vi at ledelsen har oppfylt sin plikt til å sørge for ordentlig og oversiktlig registrering og dokumentasjon av selskapets regnskapsopplysninger i samsvar med lov og god bokføringsskikk i Norge.

BDO AS

Morten Hilstad
statsautorisert revisor
(elektronisk signert)

Penneo Dokumentnøkkel: 8EWET-H4VZO-XAFHD-QE0XW-F57ZB-0P2KK



PENNEO

Signaturene i dette dokumentet er juridisk bindende. Dokument signert med "Penneo"™ - sikker digital signatur.
De signerende parter sin identitet er registrert, og er listet nedenfor.

"Med min signatur bekrefter jeg alle datoer og innholdet i dette dokument."

Morten Hilstad

Statsautorisert revisor

Serienummer: 9578-5990-4-2376989

IP: 188.95.xxx.xxx

2021-06-25 08:48:02Z



Penneo Dokumentnøkkel: 8EWET-H4VZO-XAFHD-QE0XW-F57ZB-0P2KK

Dokumentet er signert digitalt, med **Penneo.com**. Alle digitale signatur-data i dokumentet er sikret og validert av den datamaskin-utregnede hash-verdien av det opprinnelige dokument. Dokumentet er låst og tids-stemplet med et sertifikat fra en betrodd tredjepart. All kryptografisk bevis er integrert i denne PDF, for fremtidig validering (hvis nødvendig).

Hvordan bekrefter at dette dokumentet er originalen?

Dokumentet er beskyttet av ett Adobe CDS sertifikat. Når du åpner dokumentet i

Adobe Reader, skal du kunne se at dokumentet er sertifisert av **Penneo e-signature service <penneo@penneo.com>**. Dette garanterer at innholdet i dokumentet ikke har blitt endret.

Det er lett å kontrollere de kryptografiske beviser som er lokalisert inne i dokumentet, med Penneo validator - <https://penneo.com/validate>