



ÅRSREGNSKAPET FOR REGNSKAPSÅRET 2025 - GENERELL INFORMASJON

Enheten

Organisasjonsnummer: 983 044 778
Organisasjonsform: Aksjeselskap
Foretaksnavn: APOTEK 1 GRUPPEN AS
Forretningsadresse: Skårersletta 55
1473 LØRENSKOG

Regnskapsår

Årsregnskapets periode: 01.02.2024 - 31.01.2025

Konsern

Morselskap i konsern: Ja
Konsernregnskap lagt ved: Nei

Regnskapsregler

Regler for små foretak benyttet: Nei
Benyttet ved utarbeidelsen av årsregnskapet til selskapet: Regnskapslovens alminnelige regler

Årsregnskapet fastsatt av kompetent organ

Bekreftet av representant for selskapet: Marianne Østby Strøm
Dato for fastsettelse av årsregnskapet: 06.05.2025

Grunnlag for avgivelse

År 2025: Årsregnskapet er elektronisk innlevert
År 2024: Tall er hentet fra elektronisk innlevert årsregnskap fra 2025

Det er ikke krav til at årsregnskapet m.v. som sendes til Regnskapsregisteret er undertegnet. Kontrollen på at dette er utført ligger hos revisor/enhetens øverste organ. Sikkerheten ivaretas ved at innsender har rolle/rettighet for innsending av årsregnskapet via Altinn, og ved at det bekreftes at årsregnskapet er fastsatt av kompetent organ.

Brønnøysundregistrene, 24.09.2025



Resultatregnskap

Beløp i: NOK	Note	2025	2024
RESULTATREGNSKAP			
Inntekter			
Salgsinntekt		19 336 643 000	17 448 192 000
Annen driftsinntekt		310 887 000	286 530 000
Sum inntekter		19 647 530 000	17 734 722 000
Kostnader			
Varekostnad	14	13 209 995 000	11 678 601 000
Lønnskostnad	11, 13	3 370 432 000	3 185 013 000
Avskrivning av driftsmidler og immaterielle eiendeler	1, 2	302 768 000	252 597 000
Nedskrivning av varige driftsmidler og immaterielle eiendeler			5 343 000
Annen driftskostnad		1 646 602 000	1 504 952 000
Sum kostnader		18 529 797 000	16 626 507 000
Driftsresultat		1 117 733 000	1 108 215 000
Finansinntekter og finanskostnader			
Annen finansinntekt	12	91 035 000	89 867 000
Sum finansinntekter		91 035 000	89 867 000
Annen rentekostnad			500 000
Annen finanskostnad	12	119 193 000	128 397 000
Sum finanskostnader		119 193 000	128 897 000
Netto finans		-28 158 000	-39 030 000
Resultat før skattekostnad		1 089 575 000	1 069 185 000
Skattekostnad på resultat	10	250 978 000	249 942 000
Årsresultat		838 597 000	819 243 000
Årsresultat etter minoritetsinteresser		838 597 000	819 243 000
Totalresultat		838 597 000	819 243 000



Balanse

Beløp i: NOK	Note	2025	2024
BALANSE - EIENDELER			
Anleggsmidler			
Immaterielle eiendeler			
Software og lisenser		441 645 000	492 565 000
Goodwill	1	371 011 000	398 984 000
Sum immaterielle eiendeler		812 656 000	891 549 000
Varige driftsmidler			
Bygninger og annen fast installasjon	2	320 291 000	352 231 000
Maskiner og inventar	2	319 386 000	311 418 000
Andre anleggsmidler	2	15 625 000	16 658 000
Sum varige driftsmidler		655 302 000	680 308 000
Finansielle anleggsmidler			
Investering i datterselskap	3	6 107 000	32 926 000
Obligasjoner	13	338 087 000	315 812 000
Andre langsiktige fordringer	7	668 000	668 000
Sum finansielle anleggsmidler		344 862 000	349 406 000
Sum anleggsmidler		1 812 820 000	1 921 262 000
Omløpsmidler			
Varer			
Sum varer	4	2 245 585 000	2 270 614 000
Fordringer			
Kundefordringer	5, 7	683 031 000	636 668 000
Andre kortsiktige fordringer	6, 7	2 340 180 000	2 104 076 000
Sum fordringer		3 023 211 000	2 740 744 000
Bankinnskudd, kontanter og lignende			
Bankinnskudd, kontanter o.l.	6	8 402 000	16 637 000
Sum bankinnskudd, kontanter og lignende		8 402 000	16 637 000
Sum omløpsmidler		5 277 198 000	5 027 995 000



Balanse

Beløp i: NOK	Note	2025	2024
SUM EIENDELER		7 090 018 000	6 949 257 000
BALANSE - EGENKAPITAL OG GJELD			
Egenkapital			
Innskutt egenkapital			
Aksjekapital	8, 9	100 000 000	100 000 000
Annen innskutt egenkapital	8		
Sum innskutt egenkapital		100 000 000	100 000 000
Opptjent egenkapital			
Annen egenkapital	8	542 121 000	408 284 000
Sum opptjent egenkapital		542 121 000	408 284 000
Sum egenkapital		642 121 000	508 284 000
Gjeld			
Langsiktig gjeld			
Utsatt skatt	10	39 305 000	47 666 000
Sum avsetninger for forpliktelser		39 305 000	47 666 000
Annen langsiktig gjeld			
Sum langsiktig gjeld		39 305 000	47 666 000
Kortsiktig gjeld			
Leverandørgjeld	7	1 880 678 000	2 218 081 000
Betalbar skatt	10	99 678 000	39 117 000
Skyldig offentlige avgifter		513 602 000	507 116 000
Annen kortsiktig gjeld	7	3 914 635 000	3 628 992 000
Sum kortsiktig gjeld		6 408 592 000	6 393 306 000
Sum gjeld		6 447 897 000	6 440 973 000
SUM EGENKAPITAL OG GJELD		7 090 018 000	6 949 257 000



Statsautoriserte revisorer
Ernst & Young AS
Stortorvet 7, 0155 Oslo
Postboks 1156 Sentrum, 0107 Oslo

Foretaksregisteret: NO 976 389 387 MVA
Tlf: +47 24 00 24 00
www.ey.no
Medlemmer av Den norske Revisorforening

Til generalforsamlingen i Apotek 1 Gruppen AS

UAVHENGIG REVISORS BERETNING

Konklusjon

Vi har revidert årsregnskapet for Apotek 1 Gruppen AS som består av balanse per 31. januar 2025, resultatregnskap og kontantstrømoppstilling for regnskapsåret avsluttet per denne datoen og noter til årsregnskapet, herunder et sammendrag av viktige regnskapsprinsipper.

Etter vår mening

- oppfyller årsregnskapet gjeldende lovkrav, og
- gir årsregnskapet et rettviseende bilde av selskapets finansielle stilling per 31. januar 2025 og av dets resultater og kontantstrømmer for regnskapsåret avsluttet per denne datoen i samsvar med regnskapslovens regler og god regnskapsskikk i Norge.

Grunnlag for konklusjon

Vi har gjennomført revisjonen i samsvar med International Standards on Auditing (ISA-ene). Våre oppgaver og plikter i henhold til disse standardene er beskrevet nedenfor under *Revisors oppgaver og plikter ved revisjonen av årsregnskapet*. Vi er uavhengige av selskapet i samsvar med kravene i relevante lover og forskrifter i Norge og *International Code of Ethics for Professional Accountants* (inkludert internasjonale uavhengighetsstandarder) utstedt av International Ethics Standards Board for Accountants (IESBA-reglene), og vi har overholdt våre øvrige etiske forpliktelser i samsvar med disse kravene. Innhentet revisjonsbevis er etter vår vurdering tilstrekkelig og hensiktsmessig som grunnlag for vår konklusjon.

Øvrig informasjon

Styret og administrerende direktør (ledelsen) er ansvarlige for informasjonen i årsberetningen. Vår konklusjon om årsregnskapet ovenfor dekker ikke informasjonen i årsberetningen.

I forbindelse med revisjonen av årsregnskapet er det vår oppgave å lese årsberetningen. Formålet er å vurdere hvorvidt det foreligger vesentlig inkonsistens mellom årsberetningen og årsregnskapet og den kunnskap vi har opparbeidet oss i revisjonen av årsregnskapet, eller hvorvidt informasjon i årsberetningen ellers fremstår som vesentlig feil. Vi har plikt til å rapportere dersom årsberetningen fremstår som vesentlig feil. Vi har ingenting å rapportere i så henseende.

Basert på kunnskapen vi har opparbeidet oss i revisjonen, mener vi at årsberetningen

- er konsistent med årsregnskapet og
- inneholder de opplysninger som skal gis i henhold til gjeldende lovkrav.

Ledelsens ansvar for årsregnskapet

Ledelsen er ansvarlig for å utarbeide årsregnskapet og for at det gir et rettviseende bilde i samsvar med regnskapslovens regler og god regnskapsskikk i Norge. Ledelsen er også ansvarlig for slik intern kontroll som den finner nødvendig for å kunne utarbeide et årsregnskap som ikke inneholder vesentlig feilinformasjon, verken som følge av misligheter eller utilsiktede feil.

Ved utarbeidelsen av årsregnskapet må ledelsen ta standpunkt til selskapets evne til fortsatt drift og opplyse om forhold av betydning for fortsatt drift. Forutsetningen om fortsatt drift skal legges til grunn for



**Shape the future
with confidence**

årsregnskapet med mindre ledelsen enten har til hensikt å avvike selskapet eller virksomheten, eller ikke har noe annet realistisk alternativ.

Revisors oppgaver og plikter ved revisjonen av årsregnskapet

Vårt mål er å oppnå betryggende sikkerhet for at årsregnskapet som helhet ikke inneholder vesentlig feilinformasjon, verken som følge av misligheter eller utilsiktede feil, og å avgjøre en revisjonsberetning som inneholder vår konklusjon. Betyggende sikkerhet er en høy grad av sikkerhet, men ingen garanti for at en revisjon utført i samsvar med ISA-ene, alltid vil avdekke vesentlig feilinformasjon. Feilinformasjon kan oppstå som følge av misligheter eller utilsiktede feil. Feilinformasjonen er å anse som vesentlig dersom den enkeltvis eller samlet med rimelighet kan forventes å påvirke de økonomiske beslutningene som brukerne foretar, på grunnlag av årsregnskapet.

Som del av en revisjon i samsvar med ISA-ene, utøver vi profesjonelt skjønn og utviser profesjonell skepsis gjennom hele revisjonen. I tillegg:

- identifiserer og vurderer vi risikoen for vesentlig feilinformasjon i årsregnskapet, enten det skyldes misligheter eller utilsiktede feil. Vi utformer og gjennomfører revisjonshandlinger for å håndtere slike risikoer, og innhenter revisjonsbevis som er tilstrekkelig og hensiktsmessig som grunnlag for vår konklusjon. Risikoen for at vesentlig feilinformasjon som følge av misligheter ikke blir avdekket, er høyere enn for feilinformasjon som skyldes utilsiktede feil, siden misligheter kan innebære samarbeid, forfalskning, bevisste utelatelser, uriktige fremstillinger eller overstyring av intern kontroll.
- opparbeider vi oss en forståelse av intern kontroll som er relevant for revisjonen, for å utforme revisjonshandlinger som er hensiktsmessige etter omstendighetene, men ikke for å gi uttrykk for en mening om effektiviteten av selskapets interne kontroll.
- evaluerer vi om de anvendte regnskapsprinsippene er hensiktsmessige og om regnskapsestimater og tilhørende noteopplysninger utarbeidet av ledelsen er rimelige.
- konkluderer vi på om ledelsens bruk av fortsatt drift-forutsetningen er hensiktsmessig, og, basert på innhentede revisjonsbevis, hvorvidt det foreligger vesentlig usikkerhet knyttet til hendelser eller forhold som kan skape tvil av betydning om selskapets evne til fortsatt drift. Dersom vi konkluderer med at det eksisterer vesentlig usikkerhet, kreves det at vi i revisjonsberetningen henleder oppmerksomheten på tilleggsopplysningene i årsregnskapet, eller, dersom slike tilleggsopplysninger ikke er tilstrekkelige, at vi modifierer vår konklusjon. Våre konklusjoner er basert på revisjonsbevis innhentet frem til datoen for revisjonsberetningen. Etterfølgende hendelser eller forhold kan imidlertid medføre at selskapet ikke kan fortsette driften.
- evaluerer vi den samlede presentasjonen, strukturen og innholdet i årsregnskapet, inkludert tilleggsopplysningene, og hvorvidt årsregnskapet gir uttrykk for de underliggende transaksjonene og hendelsene på en måte som gir et rettvise bilde.

Vi kommuniserer med styret blant annet om det planlagte innholdet i og tidspunkt for revisjonsarbeidet og eventuelle vesentlige funn i revisjonen, herunder vesentlige svakheter i intern kontroll som vi avdekker gjennom revisjonen.

Oslo, 6 mai 2025
ERNST & YOUNG AS

Revisjonsberetningen er signert elektronisk

Anja Maan
statsautorisert revisor

Uavhengig revisors beretning - Apotek 1 Gruppen AS 2025

A member firm of Ernst & Young Global Limited

Pemneo Dokumentnøkkel: Y9VHM-01C01-DX73D-599W5-9BQ9L-V5STL



PENNEO

Signaturene i dette dokumentet er juridisk bindende. Dokument signert med "Penneo™ - sikker digital signatur". De signerende parter sin identitet er registrert, og er listet nedenfor.

"Med min signatur bekrefter jeg alle datoer og innholdet i dette dokument."

Maan, Anja

Statsautorisert revisor

På vegne av: EY

Serienummer: no_bankid:9578-5997-4-370042

IP: 178.232.xxx.xxx

2025-05-06 14:56:12 UTC



Penneo Dokumentnøkkel: Y9VHM-01C01-DX73D-599W5-98Q9L-V5STL

Dette dokumentet er signert digitalt via [Penneo.com](https://penneo.com). De signerte dataene er validert ved hjelp av den matematiske hashverdien av det originale dokumentet. All kryptografisk bevisføring er innebygd i denne PDF-en for fremtidig validering.

Dette dokumentet er forseglest med et kvalifisert elektronisk segl ved bruk av et sertifikat og et tidsstempel fra en kvalifisert tilstjenesteleverandør.

Slik kan du bekrefte at dokumentet er originalt

Når du åpner dokumentet i Adobe Reader, kan du se at det er sertifisert av **Penneo A/S**. Dette beviser at innholdet i dokumentet ikke har blitt endret siden tidspunktet for signeringen. Bevis for de individuelle signatørens digitale signaturer er vedlagt dokumentet.

Du kan bekrefte de kryptografiske bevisene ved hjelp av Penneos validator, <https://penneo.com/validator>, eller andre valideringsverktøy for digitale signaturer.



ÅRSBERETNING 2024/25 Apotek 1 Gruppen AS

VIRKSOMHETENS ART

Apotek 1 Gruppen AS er en helintegrert kjede som består av apotek-, grossist- og distribusjonsvirksomhet. Selskapet driver utvikling av apotek gjennom konseptet Apotek 1 og selger legemidler og handelsvarer til private og profesjonelle kunder fra selskapets salgslokaler geografisk spredd over hele Norge, samt på nett. Grossistvirksomheten kjøper og selger legemidler til norske apotek og institusjoner. I tillegg til legemidler, forsynes apotekene og institusjonene med medisinsk utstyr, helsepleieprodukter, handelsvarer og næringsmidler. Apotek 1 Gruppen AS har også tillatelse fra Direktoratet for Medisinske Produkter til dosepakking av legemidler.

Selskapet organiserer ved regnskapsårets slutt 386 apotek. Selskapet har franchiseavtale med 5 apotek og videre er 67 apotek medlemmer av Apotek 1. I løpet av regnskapsåret overtok eller etablerte Apotek 1 Gruppen AS to nye apotek, konverterte fem apotek til medlemmer av Apotek 1 og la ned fire apotek.

Hovedlager, servicekontor og fabrikk for dosepakking er lokalisert på Skårer i Lørenskog kommune. Selskapet har i tillegg til depotet på Skårer et depot med fullt sortiment i Narvik, samt ekstra lagerkapasitet på Lillestrøm.

Apotek 1 Gruppen AS er et heleid datterselskap av Phoenix Norwegian Holding AS som igjen eies 100 % av PHOENIX International Holdings GmbH i Tyskland.

Styremedlemmenes og daglig leders mulige ansvar overfor foretaket er dekket gjennom Phoenix group sin ansvarsforsikring. Denne dekker finansielt tap som følge av urettmessige handlinger begrenset oppad til 50 mill. Euro i forsikringsperioden.

DAGENS POSISJON OG FRAMTIDIG UTVIKLING

Selskapet opererer i et krevende marked. Fortjenesten på legemidler blir stadig mindre og rammebetingelsene som myndighetene gir legemiddelgrossistene, spiller en vesentlig rolle for selskapets framtidige inntjening. Lavere avanse på legemidler kompenseres gjennom salg av handelsvarer og ikke reseptpliktige legemidler, samt bedre fortjeneste på enkelte generiske legemidler.

Apotek 1 er fortsatt den ledende apotekkjeden i det norske markedet med en markedsandel på 49,9 % per utgangen av regnskapsåret i det primære apotekmarkedet (uten sykehus-apotekene). Tilbakemeldinger i markedsundersøkelser, kundehenvendelser, samt markedsandel tilsier at selskapet har lykket med å utarbeide et konsept som i høy grad tilfredsstiller kundenes mange behov og er godt kjent i markedet. Selskapet vil også i tiden framover være opptatt av videreutvikling av kjeden med kunden i fokus, ytterligere styrke de apotekskjøpene som allerede er gjennomført, etablere og kjøpe apotek av strategisk interesse, samt forbedre lønnsomheten gjennom utvikling og effektivisering av eksisterende driftsmodell. Det vil også framover være et viktig fokus for Apotek 1 å høste gevinster i den vertikalt integrerte kjeden.



ARBEIDSMILJØ OG SOSIALE FORHOLD

Apotek 1 jobber systematisk med HMS i tett samarbeid med Avonova bedriftshelsetjeneste, med mål om å skape gode arbeidsmiljøer i alle deler selskapet. Det viktigste HMS-tiltaket i 2024 har vært arbeidet med å redusere sykefraværet.

Apotek 1 har hatt et for høyt sykefravær de siste årene. Sykefraværet i selskapet utgjorde 8,70 % av total arbeidstid i regnskapsåret 2024/25 mot 8,83 % året før. Med mål om å snu sykefraværsutviklingen i selskapet ble det i 2023/24 gjennomført et forprosjekt for å identifisere tiltak. I tillegg til at prosessen, verktøy og hjelpemidler måtte forbedres, var hovedområdene som pekte seg ut, rettet mot å ruste lederne til å kunne jobbe for å styrke det enkelte arbeidsmiljø og gjennomføre tettere sykefraværsoppfølging på en god måte. Arbeidet med å gjennomføre tiltakene ble satt i gang i 2024 og inkluderer lederutviklingstiltak som obligatorisk e-læring, digitale halvdagskurs for ledere i apotek, to ledersamlinger for avdelinger tilknyttet vareforsyning og regionale samlinger. I tillegg har intranett fått en ny side om arbeidsmiljø og sykefravær, nytt sykefraværsværktøy er tatt i bruk og ledere har fått tilgang på nye rapporter for oppfølging av sykefraværutvikling. I 2025 skal arbeidsmiljø og sykefravær settes på agendaen ute i det enkelte apotek.

I foregående periode ble det registrert 26 arbeidsulykker uten personskade og 31 arbeidsulykker med mindre personskade. Det er ikke rapportert noen arbeidsulykker med alvorlig personskade i selskapets kvalitetssystem. Det er innmeldt totalt 170 hendelser i regnskapsåret. Ulykker rapporteres og følges opp av nærmeste leder i henhold til selskapets instruks for arbeidsskader og ulykker.

LIKESTILLING OG DISKRIMINERING

Apotek 1 etterstreber å være en inkluderende arbeidsgiver hvor alle ansattes potensiale blir ivaretatt og verdsatt. Ulikheter sees på som en styrke, men også som en nødvendighet for å nå organisasjonens mål og visjon. Mer informasjon om selskapets arbeid med likestilling og diskriminering gjøres for perioden 2024/25 tilgjengelig på selskapets nettside (apotek1.no) innen 30.juni.

ÅPENHETSLOVEN

Åpenhetsloven skal fremme virksomheters respekt for menneskerettigheter og anstendige arbeidsforhold, samt sikre allmenheten tilgang på informasjon. Apotek 1 sin redegjørelse etter åpenhetsloven er tilgjengelig på selskapets nettside (apotek1.no).

YTRE MILJØ

Vi erkjenner at vår virksomhet kan ha negativ påvirkning på det ytre miljøet, spesielt knyttet til ressursforbruk, avfallshåndtering og klimagassutslipp. Våre produkter og tjenester kan også ha miljømessige konsekvenser gjennom hele livssyklusen, fra produksjon til avhending. Apotek 1 jobber systematisk med bærekraft, og en dobbel vesentlighetsanalyse peker ut de områdene vi som selskap har størst påvirkning på. Våre ambisjoner og mål for ytre miljø er tett knyttet til dette, som igjen følges opp gjennom konkrete tiltak. Eksempler på iverksatte tiltak inneværende regnskapsår er energi-effektivisering i flere lokaler, redusert bruk av plastposer, og etablering av et gjenbrukslager der gammelt apotekinventar blir restaurert for ombruk i apotek eller solgt videre til andre formål. Apotek 1 er forpliktet til å arbeide med kontinuerlig forbedring tilknyttet påvirkning på miljøforhold. Vi vil fortsette å identifisere nye muligheter for å minimere vår miljøpåvirkning og oppfylle forventningene fra myndigheter, kunder og leverandører.

Les mer om hvordan Apotek 1 og våre eiere jobber systematisk med å redusere negativ påvirkning på miljøforhold og øvrige bærekraftsområder i våre eieres bærekraftsrapport:
<https://www.phoenixgroup.eu/en/publications/sustainability-report-downloads>.

RESULTAT, INVESTERINGER, FINANSIERING OG LIKVIDITET

Omsetningen i selskapet endte på 19.336 mill. kroner i 2024/25 mot 17.448 mill. kroner i 2023/24. Økningen i omsetning skyldes i all vesentlighet en generell vekst i markedet som følge av høyere salg av dyrere legemidler. Marginkroner øker i takt med omsetningen mens bruttofortjenesten i prosent går ned.

Apotek 1 Gruppen AS



Driftsresultatet viser et overskudd på 1.117 mill. kroner i 2024/25 mot et overskudd på 1.108 mill. kroner i 2023/24. Økningen i driftsresultat skyldes i all vesentlighet økt omsetning til dels motvirket av høyere kostnader som følge av økt volum og aktivitetsnivå. Årsresultatet for 2024/25 er 839 mill. kroner mot 819 mill. kroner i 2023/24 som også er påvirket av netto lavere finanskostnader fra lavere negative valutaeffekter.

Kontantstrømmen for operasjonelle aktiviteter er positiv som foregående år hovedsakelig grunnet lavere nivå på leverandørgjeld og andre tidsavgrensningsposter sammenlignet med 2023/24. Negativ kontantstrøm fra investeringsaktiviteter inkluderer investeringer i nye og eksisterende apotek, samt investeringer innen logistikk og digitale plattformer. Selskapet har kjøpt Bardufoss Apotek AS i 2024/25. Netto kontantstrøm for året er tilnærmet 0 kroner.

Egenkapitalandelen pr. 31.01.2025 er på 9,1 % mot 7,3 % pr. 31.01.2024.

FINANSIELL RISIKO

Selskapet har bokført netto pensjonsmidler på 338 mill. kroner. Estimataviket utgjør 1.409 mill. kroner hvilket innebærer at virkelig verdi av pensjonsforpliktelsen er 1.077 mill. kroner gitt benyttede aktuarmessige forutsetninger per 31.12.2024. Estimataviket reduseres primært som følge av endring i finansielle forutsetninger i aktuarberegningen.

Selskapets finansielle risiko er begrenset da andelen kjøp i utenlandsk valuta er lav. Kredittrisikoen vurderes å være svært begrenset da konsernets største betaler av legemidler er Helseøkonomiforvaltningen (HELFO). Selskapet vurderer likviditeten i selskapet som god og likviditetsrisikoen er også svært begrenset.

FORTSATT DRIFT

I samsvar med regnskapsloven § 3-3a bekreftes det at forutsetningene om fortsatt drift er til stede. Til grunn for antagelsen ligger resultatprognoser for årene framover og selskapets langsiktige strategiske prognoser for årene framover. Selskapet er i en sunn økonomisk og finansiell stilling.

ÅRSRESULTAT OG DISPONERINGER

Styrets forslag til disponering av årsresultatet i Apotek 1 Gruppen AS er angitt under resultatoppstillingen i årsregnskapet.

Lørenskog, 6.mai 2025

Øyvind Andreas Winther
Styretsleder / Adm.dir.

Ingun Gjerde
Styremedlem

Hilde Bækken Drevland
Styremedlem

Ann-Karin Berggren
Styremedlem

Børge Moholt
Styremedlem

Christian Ekstrøm
Styremedlem

Apotek 1 Gruppen AS



Årsregnskap 2024/25

Apotek 1 Gruppen AS

Org.nr. 983 044 778



Apotek 1 Gruppen AS

RESULTATREGNSKAP

TNOK	Note	2024/25	2023/24
Salgsinntekt	1,2	19 336 643	17 448 192
Annen inntekt		310 887	286 530
Sum driftsinntekter		19 647 530	17 734 722
Varekostnad		13 209 995	11 678 601
Lønnskostnad	3,4	3 370 432	3 185 013
Avskrivning og nedskrivning	5,6	302 768	257 940
Annen driftskostnad	7	1 646 602	1 504 952
Sum driftskostnader		18 529 797	16 626 506
Driftsresultat		1 117 733	1 108 216
Finansinntekter	8	91 035	89 867
Finanskostnader	8	119 193	128 897
Ordinært resultat før skattekostnad		1 089 575	1 069 186
Årets skattekostnad	9	250 978	249 942
Ordinært resultat		838 597	819 244
Årsresultat		838 597	819 244
Disponering og overføringer:			
Årets resultat etter skatt		838 597	819 244
Konsernbidrag etter skatt til morselskap		-702 000	-741 000
Overført til (fra) annen egenkapital	14	136 597	78 244



Apotek 1 Gruppen AS

BALANSE 31.01 (TNOK)

EIENDELER

ANLEGGSMIDLER	Note	2025	2024
Immaterielle eiendeler			
Software og lisenser	5	441 645	492 565
Goodwill	5	371 011	398 984
Sum immaterielle eiendeler		812 656	891 549
Varige driftsmidler			
Bygninger og annen fast installasjon	6	320 291	352 231
Maskiner, inventar og anlegg	6	319 386	311 418
Andre anleggsmidler	6	15 625	16 658
Sum varige driftsmidler		655 302	680 307
Finansielle anleggsmidler			
Investeringer i datterselskap	10	6 107	32 926
Pensjonsmidler	4	338 087	315 812
Andre langsiktige fordringer	12	668	668
Sum finansielle anleggsmidler		344 862	349 406
Sum anleggsmidler		1 812 820	1 921 262
OMLØPSMIDLER			
Varer			
Varer	11	2 245 585	2 270 614
Sum varer		2 245 585	2 270 614
Fordringer			
Kundefordringer	12,16	683 031	636 668
Andre fordringer	13,16	2 340 180	2 104 076
Sum fordringer		3 023 211	2 740 744
Bankinnskudd, kontanter o.l.	13	8 402	16 637
Sum omløpsmidler		5 277 198	5 027 995
Sum eiendeler		7 090 019	6 949 256




Apotek 1 Gruppen AS

BALANSE 31.01 (TNOK)

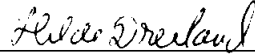
EGENKAPITAL OG GJELD

EGENKAPITAL	Note	2025	2024
Innskutt egenkapital			
Aksjekapital	14,15	100 000	100 000
Sum innskutt egenkapital		100 000	100 000
Opptjent egenkapital			
Annen egenkapital	14	542 121	408 284
Sum opptjent egenkapital		542 121	408 284
Sum egenkapital		642 121	508 284
GJELD			
Avsetning for forpliktelser			
Utsatt skatt	9	39 305	47 666
Sum avsetning for forpliktelser		39 305	47 666
Kortsiktig gjeld			
Leverandørgjeld	16	1 880 678	2 218 081
Betalbar skatt	9	99 678	39 117
Skyldig offentlige avgifter		513 602	507 116
Annen kortsiktig gjeld	16	3 914 635	3 628 992
Sum kortsiktig gjeld		6 408 593	6 393 306
Sum gjeld		6 447 898	6 440 972
Sum egenkapital og gjeld		7 090 019	6 949 256


Lørenskog, 6.mai 2025

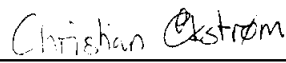

Øyvind Andreas Winther
Styretsleder / Adm.dir.


Ingun Gjerde
Styremedlem


Hilde Bækken Drevland
Styremedlem


Ann-Karin Berggren
Styremedlem


Børge Moholt
Styremedlem


Christian Ekstrøm
Styremedlem



Apotek 1 Gruppen AS

KONTANTSTRØMSOPPSTILLING

TNOK

	2024/25	2023/24
Kontantstrømmer fra operasjonelle aktiviteter		
Resultat før skattekostnad	1 089 575	1 069 186
Betalt skatt	202	-12 619
Tap/gevinst ved salg av anleggsmidler	0	2 421
Endring i pensjonsmidler	-26 589	14 393
Ordinære avskrivninger	302 768	252 597
Nedskrivning	0	5 343
Endring i varelager	29 601	-424 066
Endring i kundefordringer	-42 313	-60 759
Endring i leverandørgjeld	-342 060	517 130
Endring i konserkontoordning	-204 934	-304 787
Endring i andre tidsavgrensingsposter	62 711	282 735
Netto kontantstrøm fra operasjonelle aktiviteter	868 961	1 341 574
Kontantstrømmer fra investeringsaktiviteter		
Utbetalinger ved kjøp av varige driftsmidler	-146 228	-167 707
Utbetalinger ved kjøp av immaterielle eiendeler	-29 700	-80 809
Netto tilført likviditet ved kjøp av virksomhet	4 843	9 424
Utbetalinger ved kjøp av aksjer og andeler i andre foretak	-6 107	-38 229
Netto kontantstrøm fra investeringsaktiviteter	-177 191	-277 322
Kontantstrømmer fra finansieringsaktiviteter		
Utbetalt utbytte/konsernbidrag inkl rente	-700 000	-1 067 000
Netto kontantstrøm fra finansieringsaktiviteter	-700 000	-1 067 000
Netto endring i kontanter og kontantekvivalenter	-8 230	-2 748
Beholdning av kontanter og kontantekvivalenter ved periodens begynnelse	16 637	19 385
Beholdning av kontanter og kontantekvivalenter periodens slutt	8 407	16 637
Spesifikasjon av kontantbeholdningen ved periodens slutt		
Bankinnskudd, kontanter og lignende	8 402	16 637



Alle beløp angitt i TNOK

Apotek 1 Gruppen AS

REGNSKAPSPRINSIPPER

Årsregnskapet er satt opp i samsvar med regnskapsloven og god regnskapsskikk. Selskapet anvender unntaksbestemmelsen i regnskapsloven § 3-7 og har ikke utarbeidet konsernregnskap. Selskapet er som datterselskap omfattet av konsernregnskapet for Phoenix Group, som er tilgjengelig www.phoenixgroup.eu

Regnskapsår

Selskapets regnskapsår er 01.02 til 31.01.

Salgsinntekter

Inntektsføring ved salg av varer skjer på leveringstidspunktet. Tjenester inntektsføres i takt med utførelsen.

Klassifisering og vurdering av balanseposter

Eiendeler bestemte til varig eie eller bruk er klassifisert som anleggsmidler. Eiendeler som er tilknyttet varekretsløpet er klassifisert som omløpsmidler. Fordringer klassifiseres som omløpsmidler hvis de skal tilbakebetales i løpet av ett år etter utbetalingstidspunktet. For gjeld er analoge kriterier lagt til grunn.

Omløpsmidler vurderes til laveste av anskaffelseskost og virkelig verdi. Kortsiktig gjeld balanseføres til nominelt beløp på etableringstidspunktet.

Anleggsmidler vurderes til anskaffelseskost. Varige anleggsmidler som forringes i verdi avskrives lineært over forventet økonomisk levetid. Anleggsmidlene nedskrives til virkelig verdi ved verdifall som ikke forventes å være forbigående. Langsiktig gjeld i norske kroner med unntak av andre avsetninger balanseføres til nominelt beløp på etableringstidspunktet.

Immaterielle eiendeler

Utgifter til forskning og utvikling er balanseført i den utstrekning kriteriene for balanseføring er oppfylt. Dette innebærer at forsknings- og utviklingsutgifter er balanseført når det er ansett som sannsynlig at de fremtidige økonomiske fordelene knyttet til eiendelen vil tilflyte selskapet og man har kommet frem til en pålitelig måling av anskaffelseskost for eiendelen. Balanseført forskning og utvikling avskrives lineært over forventet levetid.

Utgifter til andre immaterielle eiendeler er balanseført i den utstrekning kriteriene for balanseføring er oppfylt. Dette innebærer at utgifter til andre immaterielle eiendeler er balanseført når det er ansett som sannsynlig at de fremtidige økonomiske fordelene knyttet til eiendelen vil tilflyte selskapet og man har kommet frem til en pålitelig måling av anskaffelseskost for eiendelen.

Goodwill har oppstått i forbindelse med virksomhetskjøp. Avskrivning foretas over forventet økonomisk levetid.

Varige driftsmidler

Varige driftsmidler balanseføres og avskrives over driftsmidlets forventede levetid. Direkte vedlikehold av driftsmidler kostnadsføres løpende under driftskostnader, mens påkostninger eller forbedringer tillegges driftsmidlets kostpris og avskrives i takt med driftsmidlet. Dersom gjenvinnbart beløp av driftsmidlet er lavere enn balanseført verdi foretas nedskrivning til gjenvinnbart beløp. Gjenvinnbart beløp er det høyeste av netto salgsverdi og verdi i bruk. Verdi i bruk er nåverdien av de fremtidige kontantstrømmene som eiendelen forventes å generere.

Datterselskaper, tilknyttede selskaper og felleskontrollert virksomhet

Datterselskaper, tilknyttede selskaper og felleskontrollert virksomhet er vurdert etter kostmetoden i selskapsregnskapet. Investeringen er vurdert til anskaffelseskost for aksjene med mindre nedskrivning har vært nødvendig.

Fordringer

Kundefordringer og andre fordringer er oppført i balansen til pålydende etter fradrag for avsetning til forventet tap. Avsetning til tap gjøres på grunnlag av individuelle vurderinger av de enkelte fordringene. I tillegg gjøres det for øvrige kundefordringer en uspesifisert avsetning for å dekke antatt tap.

Kortsiktige plasseringer (aksjer og andeler vurdert som omløpsmidler) vurderes til laveste av gjennomsnittlig anskaffelseskost og virkelig verdi på balansedagen. Mottatt utbytte og andre utdelinger inntektsføres som annen finansinntekt.

Varebeholdning

Lager av innkjøpte varer er verdsatt til laveste av anskaffelseskost og virkelig verdi.

Offentlige tilskudd

Offentlige tilskudd inklusiv Skattefunn regnskapsføres når det foreligger rimelig sikkerhet for at selskapet vil oppfylle vilkårene knyttet til tilskuddene og til at tilskuddene vil bli mottatt. Tilskudd føres til fradrag i den kostnad som tilskuddet er ment å dekke. Investeringstilskudd balanseføres og innregnes på en systematisk måte over eiendelens brukstid. Investeringstilskudd innregnes ved at tilskuddet trekkes fra ved fastsettelse av eiendelens balanseførte verdi.

Valuta

Transaksjoner i utenlandsk valuta omregnes til kursen på transaksjonstidspunktet. Pengeposter i utenlandsk valuta omregnes til norske kroner ved å benytte balansedagens kurs. Ikke-pengeposter som måles til historisk kurs uttrykt i utenlandsk valuta, omregnes til norske kroner ved å benytte valutakursen på transaksjonstidspunktet. Ikke-pengeposter som måles til virkelig verdi uttrykt i utenlandsk valuta, omregnes til valutakursen fastsatt på måletidspunktet. Valutakursendringer resultatføres løpende i regnskapsperioden under andre finansposter.

Apotek 1 Gruppen AS



Alle beløp angitt i TNOK

REGNSKAPSPRINSIPPER forts.

Pensjoner

De fleste ansatte i apotek er tilknyttet Pensjonsordningen for Apoteketaten, som er en lovfestet tjenestepensjonsordning for apotekere og ansatte i apotekene. Ordningen er opprettet i medhold av lov av 26. juni 1952 nr. 11. Ordningen administreres av Statens Pensjonskasse, og betegnes som en "multi employer plan". Ordningen er ytelsesbasert og selskapet deltar som solidarisk ansvarlig part.

De kontoransatte har en forsikringsbasert kollektiv ordning.

Pensjonskostnader og pensjonsforpliktelser beregnes etter lineær opptjening basert på forutsetninger om diskonteringsrente, fremtidig regulering av lønn, pensjoner og ytelser fra folketrygden, fremtidig avkastning på pensjonsmidler samt aktuariemessige forutsetninger om dødelighet, frivillig avgang, osv. Pensjonsmidler er vurdert til virkelig verdi og fratrukket i netto pensjonsforpliktelser i balansen. Endringer i forpliktelsen som skyldes endringer i pensjonsplaner fordeles over antatt gjenværende opptjeningsstid. Endringer i forpliktelsen og pensjonsmidlene som skyldes endringer i og avvik i beregningsforutsetningene (estimatendringer) fordeles over antatt gjennomsnittlig gjenværende opptjeningsstid hvis avvikende ved årets begynnelse overstiger 10 % av det største av brutto pensjonsforpliktelser og pensjonsmidler.

Ved regnskapsføring av pensjon er lineær opptjeningsprofil og forventet sluttlønn som opptjeningsgrunnlag lagt til grunn. Planendringer amortiseres over forventet gjenværende opptjeningsstid. Det samme gjelder estimatavvik i den grad de overstiger 10 % av den største av pensjonsforpliktelsene og pensjonsmidlene (korridor).

Skatt

Skattekostnaden i resultatregnskapet omfatter endring i utsatt skatt. Utsatt skatt er beregnet med 22% på grunnlag av de midlertidige forskjeller som eksisterer mellom regnskapsmessige og skattemessige verdier, samt eventuelt ligningsmessig underskudd til fremføring ved utgangen av regnskapsåret. Skatteøkende og skattereduserende midlertidige forskjeller som reverserer eller kan reversere i samme periode er utlignet. Oppføring av utsatt skattefordel på netto skattereduserende forskjeller som ikke er utlignet og underskudd til fremføring, er begrunnet med antatt fremtidig inntjening. Utsatt skatt og skattefordel som kan balanseføres er oppført netto i balansen.

Kontantstrømoppstilling

Kontantstrømoppstillingen er utarbeidet etter den indirekte metoden. Kontanter og kontantekvivalenter omfatter kontanter, bankinnskudd og andre kortsiktige, likvide plasseringer som umiddelbart og med uvesentlig kursrisiko kan konverteres til kjente kontantbeløp og med forfallsdato kortere enn tre måneder fra anskaffelsesdato.

Apotek 1 Gruppen AS



Alle beløp angitt i TNOK

Note 1 Nærstående selskaper

Nærstående selskaper i konsernet:

Phoenix Norwegian Holding AS
Brocacef B.V.
Nomeco
Nupharm Limited
Phoenix Arneiwarengrosshandlung GmbH
Phoenix Farmacija d.o.o.
Phoenix International Holdings GmbH (tidl. PIB)
Phoenix LV s.r.o.
Phoenix Pharma d.o.o.
Phoenix Pharma IT Services EOOD
PHOENIX Pharma SE
Phoenix Pharma-Einkauf
Phoenix Pharmahandel
PXG Pharma GmbH
Specific Pharma AS
Tamro AB
Tamro Oyj
Tamro UAB
Bardufoss Apotek AS

Transaksjoner med nærstående selskaper:

Selskapet har foretatt flere forskjellige transaksjoner med tilknyttede selskaper. Alle transaksjoner er foretatt som del av den ordinære virksomheten og til armlengdes priser.

Omsetning av varer til nærstående utgjorde i 2024/25 tNOK 110856 (tNOK 126457 i 2023/24).
Kjøp av varer fra nærstående utgjorde i 2024/25 tNOK -83982 (tNOK -77371 i 2023/24).
Salg av tjenester til nærstående utgjorde i 2024/25 tNOK 5324 (tNOK 4490 i 2023/24).
Kjøp av konserninterne tjenester fra nærstående utgjorde i 2024/25 tNOK -184695 (tNOK -117834 i 2023/24).

Se også note 8.

Mellomværende med nærstående selskaper

	31.01.2025	31.01.2024
Kortsiktige fordringer	2 181 551	1 949 105
Kortsiktig gjeld	-2 443 607	-2 187 836
Skyldig konsernbidrag	-900 000	-950 000

Note 2 Salgsinntekter

Geografisk fordeling	2024/25	2023/24
Norge	17 730 904	16 160 064
Andre land	1 605 739	1 288 128
Profoma salgsinntekter ved fusjon	44 481	105 242

Note 3 Lønnskostnader, antall ansatte, godtgjørelser, lån til ansatte mm.

Lønnskostnader	2024/25	2023/24
Lønn	2 318 536	2 223 548
Arbeidsgiveravgift	369 000	342 531
Pensjonskostnader	445 876	463 145
Andre ytelser	237 020	155 789
Sum	3 370 432	3 185 013

Gjennomsnittlig antall årsverk i løpet av regnskapsåret har vært 3 251.

Ytelser til ledende personer

	Daglig leder	Styret
Lønn, feriepenger og bonus	15 314	0
Pensjonsutgifter	206	0
Annen godtgjørelse	347	0

Det er ikke gitt enkeltlån/sikkerhetsstillelser som utgjør mer enn 5 % av selskapets egenkapital til ledende personer.

Administrerende direktør har en resultatbasert bonusordning. I tillegg til lønn i oppsigelsesperioden har administrerende direktør krav på 12 måneders etterlønn dersom selskapet terminerer kontrakten. Dersom ansattelsesforholdet opphører på grunn av forhold på administrerende direktør sin side som gir grunnlag for oppsigelse eller avskjed, betales ikke etterlønn.

Revisor

Kostnadsført lovpålagt revisjonshonorar 2024/25 var tNOK 1.283. Det er fakturert tNOK 165 tNOK for annen bistand. Alle beløp er eksklusive mva.

Apotek 1 Gruppen AS



Alle beløp angitt i TNOK

Note 4 Pensjoner

Apotek 1 har plikt til å ha pensjonsordninger for sine ansatte etter lov om tjenestepensjon. Selskapets pensjonsordninger, som omfatter både ytelses- og innskuddsbaserte ordninger, tilfredsstiller kravene i loven.

Selskapet har en ytelsesordning som omfatter i alt 4110 personer. Ordningen gir rett til definerte fremtidige ytelser. Disse er i hovedsak avhengig av antall opptjeningsår, lønnsnivå ved oppnådd pensjonsalder og støtelsen på ytelsene fra folketrygden. Forpliktelsene er dekket gjennom Statens Pensjonskasse ved Apotekordningen og er en kollektiv forsikringsbasert ordning. Apotekordningen innebærer også en førtidspensjonsordning (AFP).

Ansatte som ikke arbeider i apotek, inngår i en innskuddsordning og per 31.01.2025 inkluderer ordningen 945 personer. Disse inngår også i en førtidspensjonsordning (AFP).

	2024/25	2023/24
Nåverdi av årets pensjonsopptjening	284 018	284 947
Rentekostnad av pensjonsforpliktelsen	197 624	179 295
Avkastning på pensjonsmidler	-255 557	-233 708
Resultatført estimatavvik	124 647	136 307
Administrasjonskostnad	20 282	19 475
Resultatført andel implementeringsvirkning ved fusjon	4 408	14 828
Netto pensjonskostnad	375 423	401 144

De aktuarmessige forutsetningene er basert på vanlige benyttede forutsetninger innen forsikring når det gjelder demografiske faktorer.

	31.01.2025	31.01.2024
Beregnete pensjonsforpliktelser	6 319 860	6 640 960
Pensjonsmidler (til markedsverdi)	5 381 598	5 225 788
Ikke resultatført virkning av estimatavvik	1 408 643	1 930 524
Periodisert arbeidsgiveravgift	132 294	199 540
Netto pensjonsmidler	-338 087	-315 812

Netto pensjonsmidler ved periodens begynnelse 01.02	-315 812
Pensjonskostnad fra fusjon av datterselskaper	4 408
Ordinær pensjonskostnad	371 015
Innbetalt premie inkl beregnet arbeidsgiveravgift	-397 698
Netto pensjonsmidler ved periodens slutt 31.01	-338 087

Økonomiske forutsetninger:	31.01.2025	31.01.2024
Diskonteringsrente	3,90 %	3,10 %
Forventet avkastning på fondsmidler	5,30 %	4,80 %
Forventet lønnsregulering	4,00 %	3,50 %
Forventet pensjonsregulering	3,00 %	2,80 %
Forventet G-regulering	3,75 %	3,25 %
Forventet årlig avgang	4% før 50, så 0%	4% før 50, så 0%

	2024/25	2023/24
Innskuddsbasert pensjonsordning inklusive AFP-ordning og arbeidsgiveravgift	70 453	62 001

Note 5 Immaterielle eiendeler

Immaterielle eiendeler	Software	Goodwill	Sum
Anskaffelseskost 31.01.2024	763 715	2 074 995	2 838 710
Tilgang (inkl effekt innmatskjøp/fusjon)	33 194	33 487	66 682
Årets endring anlegg under utførelse	-7 511	0	-7 511
Anskaffelseskost 31.01.2025	789 398	2 108 482	2 897 881
Akkumulerte avskrivninger 31.01.2025	-347 753	-1 737 471	-2 085 225
Balansført verdi 31.01.2025	441 645	371 011	812 656
Årets avskrivninger	76 601	61 459	138 060
Forventet økonomisk levetid	5 år	10 år	
Avskrivningsplan	Lineær	Lineær	

Goodwill har oppstått ved fusjon av apotek (se note 10).

Apotek 1 Gruppen AS



Alle beløp angitt i tNOK

Note 6 Varige driftsmidler

Varige driftsmidler	Bygninger/ annen fast installasjon	Maskiner/ Inventar og anlegg	Andre anleggsmidler	Sum
Anskaffelseskost 31.01.2024	1 456 646	1 686 597	71 374	3 214 617
Tilgang (inkl effekt innmatskjøp/fusjon)	44 868	-16 807	-28	28 033
Årets endring anlegg under utførelse	10 178	107 858	970	119 007
Anskaffelseskost 31.01.2025	1 511 692	1 777 648	72 316	3 361 657
Akkumulerte avskrivninger 31.01.2025	-1 191 402	-1 458 262	-56 691	-2 706 354
Balanseført verdi 31.01.2025	320 291	319 386	15 625	655 302
Årets avskrivninger	80 662	82 122	1 925	164 708
Årets nedskrivning	0	0	0	0
Forventet økonomisk levetid	5-8 år	5 år	0-5 år	
Avskrivningsplan	Lineær	Lineær	Lineær	
Vesentlige leiekontrakter		Første utløp	Siste utløp	Kostnad 2024/25
Husleiekontrakter*		apr. 25	mar. 36	420 541
*) Alle apotek er tilknyttet en husleiekontrakt				

Note 7 Andre driftskostnader

	2024/25	2023/24
Leie lokaler, strøm, renovasjon og felleskostnader	595 169	589 967
Frakt og transport	309 008	290 282
Kontorkostnader, inkl IT-kostnader og elektronisk kommunikasjon	362 800	300 693
Fremmede tjenester	144 613	145 001
Inventar og reparasjon/vedlikehold	70 651	52 748
Reisekostnader	33 379	26 238
Leie maskiner og biler	17 951	15 857
Kontingenter	10 264	11 375
Andre kostnader	102 767	72 791
Sum driftskostnader	1 646 602	1 504 952

Note 8 Poster som er slått sammen i regnskapet

Finansinntekter	2024/25	2023/24
Annen renteinntekt	87 336	73 552
Annen finansinntekt	3 699	16 315
Sum finansinntekter	91 035	89 867

Finanskostnader	2024/25	2023/24
Annen rentekostnad	110 229	106 727
Annen finanskostnad	8 964	22 170
Sum finanskostnader	119 193	128 897

Annen renteinntekt og -kostnad inkluderer transaksjoner med nærstående parter med hhv. tNOK 85.407 og tNOK 108.618. Tilsvarende beløp i 2023/24 var hhv. tNOK 70.940 og tNOK 103.464.



Alle beløp angitt i TNOK

Note 9 Skatt

Spesifikasjon av grunnlag utsatt skatt	Endring	31.01.2025	31.01.2024
<i>Midlertidige forskjeller</i>			
Anleggsmidler	27 212	289 523	316 735
Aktivert overfinansiering pensjonsmidler	-22 274	338 086	315 812
Varebeholdning	8 434	-59 820	-51 386
Utestående fordringer	0	-2 832	-2 832
Gevinst og tap konto	1 996	7 983	9 979
Kortsiktig gjeld/avsetninger	38 791	-97 139	-58 348
Effekt av innfusjonerte selskap per 01.02.2024	29 460		
Netto midlertidige forskjeller	83 619	475 801	529 960
Underskudd til fremføring (fra fusjon)	541	0	0
Andre forskjeller som ikke inngår i grunnlag for utsatt skatt/skattefordel	-16 152	-297 142	-313 294
Grunnlag for utsatt skatt/skattefordel	68 008	178 659	216 666
Utsatt skatt (skattefordel)	8 361	39 305	47 666
Utsatt skatt (skattefordel) i balansen		39 305	47 666

Årets skattekostnad på ordinært resultat fremkommer slik:

	2024/25	2023/24
Grunnlag for betalbar skatt		
Resultat før skattekostnad	1 089 575	1 069 185
Permanente forskjeller	1 875	2 643
Grunnlag for årets skattekostnad	1 091 450	1 071 828
Endring i midlertidige forskjeller	83 619	55 475
Skattepliktig inntekt	1 175 069	1 127 303
Anvendelse av underskudd og renter til framføring fra fusjon	-541	-483
Avgitt konsernbidrag	-900 000	-950 000
Grunnlag for betalbar skatt (i skattekostnaden)	274 528	176 820
22 % av grunnlag for betalbar skatt (i skattekostnaden)	60 396	38 900
Endring i utsatt skatt over resultat	-8 362	-3 960
Effekt av konsernbidrag	198 000	209 000
Effekt av fusjon	949	2 397
For mye avsatt betalbar skatt tidligere år	-5	3 604
Sum skattekostnad på ordinært resultat	250 978	249 942

Forklaring til hvorfor årets skattekostnad ikke utgjør 22% av resultat før skatt**

22 % skatt av resultat før skatt	239 707	235 221
Permanente forskjeller (22%)*	413	581
Permanent forskjell fra avskrivning på konserngoodwill (22%)*	10 034	10 536
Effekt av fusjon	830	0
For lite/for mye avsatt skatt tidligere år	-5	3 604
Beregnet skattekostnad	250 978	249 942

Effektiv skattesats**

23,0 % 23,4 %

* Inkluderer ikke fradragberettigede kostnader, som f.eks. representasjon, gaver, kontingenter, mv. og andre permanente avstemmingsposter.

** Skattekostnad i forhold til resultat før skatt.

Note 10 Datterselskap, tilknyttet selskap og felleskontrollert virksomhet

Datterselskap	Forretnings-kontor	Eierandel	Egenkapital 31.12.2023	Resultat 31.12.2023	Balanseført verdi
Bardufoss Apotek AS*	Lørenskog	100 %	-1 307	-153	6 107
Balanseført verdi			-1 307	-153	6 107

*) Siste tilgjengelige årsregnskap er for perioden 01.01.2023-31.12.2023.

I 2024/25 har Apotek 1 Gruppen AS kjøpt 100% av aksjene i Bardufoss Apotek AS.

Følgende heleide datterselskap ble fusjonert inn i Apotek 1 Gruppen AS med gjennomføringsdato 1. mars 2024 og med regnskapsmessig virkning fra og med 1. februar 2024: Greverud Apotek AS, Apoteket Brakerøya AS. Regnskapsmessig gjennomføres fusjonen etter reglene om konsernkontinuitet i NRS 9 Fusjon pkt 6. Eiendeler og gjeld i det innfusjonerte selskapet videreføres i det overtakende selskapet med de verdier som er benyttet i konsernrapportering til eierne (Phoenix group). Det er ingen forskjeller mellom konsernverdier og selskapsverdier. Skattemessig gjennomføres fusjonen med full skattemessig kontinuitet i henhold til skatteloven kapittel 9. Total fusjonseffekt ført mot egenkapital framgår av note 14 Egenkapital. Sammenligningstall er ikke omarbeidet.

Nedskrivning av investering i datterselskaper er vurdert til ikke å være nødvendig med bakgrunn i forventning om positive framtidige kontantstrømmer.

Apotek 1 Gruppen AS



Alle beløp angitt i TNOK

Note 11 Varebeholdning

Varelageret er pr 31.01.2025 tNOK 2 245.386 . Varene er vurdert til kostpris og redusert for ukurans med tNOK 59.820.

Note 12 Utestående fordringer

Utestående fordringer er vurdert til pålydende redusert med tNOK 2.832 i avsetning for usikre fordringer. Selskapet har fordringer som forfaller senere enn 1 år på til sammen tNOK 668 som i hovedsak er depositum knyttet til husleiekontrakter.

Note 13 Bankinnskudd

Morselskapet har bankgaranti som dekker skyldig skattetrekk for selskapet.

Selskapet inngår i en konsernkontoordning som også omfatter morselskapet Phoenix Norwegian Holding AS. Innestående på konsernkontoordningen er tNOK 2.138.114 (tNOK 1.934.550 per 31.01.2024) og eiendelen er klassifisert som andre fordringer i selskapet. Eier av konsernkontoordningen er Phoenix International Holdings GmbH.

Note 14 Egenkapital

Årets endring i egenkapital	Aksjekapital	Annen egenkapital	Sum
Egenkapital 01.02.2024	100 000	408 284	508 284
Fusjonseffekt konsernkontinuitet		-2 761	-2 761
Konsernbidrag med skattefradrag		-702 000	-702 000
Årets resultat		838 598	838 598
Egenkapital 31.01.2025	100 000	542 121	642 121

Note 15 Aksjekapital og aksjonærinformasjon

Aksjekapitalen på tNOK 100.000.- består av 100.000 aksjer á tNOK 1. Alle aksjer eies av Phoenix Norwegian Holding AS.

Note 16 Mellomværende med selskap i samme konsern m.v.

Fordringer	31.01.2025	31.01.2024
Kundefordringer	5 878	2 016
Andre fordringer	2 175 673	1 947 090
Sum	2 181 551	1 949 105

Gjeld	31.01.2025	31.01.2024
Leverandørgjeld	175 683	148 639
Annen kortsiktig gjeld	3 167 924	2 989 198
Sum	3 343 607	3 137 836

Note 17 Hendelser etter balansedagen

Det er ingen hendelser etter balansedagen som har vesentlig effekt på selskapets resultat og stilling per 31.01.2025.

Selskapet har ingen leverandører eller kunder i Russland eller Ukraina og forventer ingen endring på dette i det kommende året. Selskapet har ingen kunder i USA.