



ÅRSREGNSKAPET FOR REGNSKAPSÅRET 2020 - GENERELL INFORMASJON

Enheten

Organisasjonsnummer: 991 022 139
Organisasjonsform: Aksjeselskap
Foretaksnavn: POLARIS INVEST AS
Forretningsadresse: Osloveien 9
7017 TRONDHEIM

Regnskapsår

Årsregnskapets periode: 01.01.2020 - 31.12.2020

Konsern

Morselskap i konsern: Nei

Regnskapsregler

Regler for små foretak benyttet: Ja
Benyttet ved utarbeidelsen av årsregnskapet til selskapet: Regnskapslovens alminnelige regler

Årsregnskapet fastsatt av kompetent organ

Bekreftet av representant for selskapet: Torgeir Hofslie
Dato for fastsettelse av årsregnskapet: 20.08.2021

Grunnlag for avgivelse

År 2020: Årsregnskapet er elektronisk innlevert
År 2019: Tall er hentet fra elektronisk innlevert årsregnskap fra 2020

Det er ikke krav til at årsregnskapet m.v. som sendes til Regnskapsregisteret er undertegnet. Kontrollen på at dette er utført ligger hos revisor/enhetens øverste organ. Sikkerheten ivaretas ved at innsender har rolle/rettighet for innsending av årsregnskapet via Altinn, og ved at det bekreftes at årsregnskapet er fastsatt av kompetent organ.

Brønnøysundregistrene, 06.07.2022



Resultatregnskap

Beløp i: NOK	Note	2020	2019
RESULTATREGNSKAP			
Inntekter			
Sum inntekter		0	0
Kostnader			
Annen driftskostnad	1	18 258	7 027
Sum kostnader		18 258	7 027
Driftsresultat		-18 258	-7 027
Finansinntekter og finanskostnader			
Annen renteinntekt		1	323
Annen finansinntekt			10 498
Verdiøkning av markedsb. finansielle oml.m	2	38 284	
Sum finansinntekter		38 285	10 821
Verdired. av markedsb. finansielle oml.midler			24 562
Annen rentekostnad		11 216	16 174
Annen finanskostnad			14 999
Sum finanskostnader		11 216	55 735
Netto finans		27 069	-44 914
Ordinært resultat før skattekostnad		8 811	-51 941
Ordinært resultat etter skattekostnad		8 811	-51 941
Årsresultat		8 811	-51 941
Årsresultat etter minoritetsinteresser		8 812	-51 941
Overføringer og disponeringer			
Udekket tap	5	8 812	-51 941
Sum overføringer og disponeringer		8 812	-51 941



Balanse

Beløp i: NOK	Note	2020	2019
BALANSE - EIENDELER			
Anleggsmidler			
Immaterielle eiendeler			
Finansielle anleggsmidler			
Investeringer i aksjer og andeler	2	1 020 829	982 545
Sum finansielle anleggsmidler		1 020 829	982 545
Sum anleggsmidler		1 020 829	982 545
Omløpsmidler			
Varer			
Bankinnskudd, kontanter og lignende			
Bankinnskudd, kontanter o.l.		1 862	1 456
Sum bankinnskudd, kontanter og lignende		1 862	1 456
Sum omløpsmidler		1 862	1 456
SUM EIENDELER		1 022 691	984 001
BALANSE - EGENKAPITAL OG GJELD			
Egenkapital			
Innskutt egenkapital			
Aksjekapital	5,6	100 000	100 000
Sum innskutt egenkapital		100 000	100 000
Opptjent egenkapital			
Udekket tap		665 892	674 704
Sum opptjent egenkapital		-665 892	-674 704
Sum egenkapital		-565 892	-574 704
Sum langsiktig gjeld		0	0



Balanse

Beløp i: NOK	Note	2020	2019
Kortsiktig gjeld			
Leverandørgjeld		663	641
Annen kortsiktig gjeld	1	1 587 921	1 558 064
Sum kortsiktig gjeld		1 588 584	1 558 705
Sum gjeld		1 588 584	1 558 705
SUM EGENKAPITAL OG GJELD		1 022 692	984 001



Brønnøysundregistrene

ÅRSREGNSKAP FOR REGNSKAPSÅRET 2020 - GENERELL INFORMASJON

Journalnummer: 2021 668230

Enheten

Organisasjonsnummer: 991 022 139
Organisasjonsform: Aksjeselskap
Foretaksnavn: POLARIS INVEST AS
Forretningsadresse: Osloveien 9
7017 TRONDHEIM

Regnskapsår

Årsregnskapets periode: 01.01.2020 - 31.12.2020

Konsern

Morselskap i konsern: Nei

Regnskapsregler

Regler for små foretak benyttet: Ja
Benyttet ved utarbeidelsen av
årsregnskapet til selskapet: Regnskapslovens alminnelige regler

Årsregnskapet fastsatt av kompetent organ

Bekreftet av representant for selskapet: Torgeir Hofslie
Dato for fastsettelse av årsregnskapet: 20.08.2021

Revisjon

Selskapet har besluttet at årsregnskapet
ikke skal revideres: Ja
Årsregnskapet er utarbeidet av ekstern
autorisert regnskapsfører: Ja
Ekstern autorisert regnskapsfører har i
løpet av regnskapsåret bistått ved den
løpende regnskapsføringen eller utført
andre tjenester for selskapet enn å
utarbeide årsregnskapet: Ja

Grunnlag for avgivelse

År 2020: Årsregnskap er elektronisk innlevert.
År 2019: Tall er hentet fra elektronisk innlevert årsregnskap fra 2020.

Det er ikke krav til at årsregnskapet m.v. som sendes til Regnskapsregisteret er undertegnet. Kontrollen på at dette er utført ligger hos revisor/enhetens øverste organ. Sikkerheten ivaretas ved at innsender har rolle/rettighet for innsending av årsregnskapet via Altinn, og ved at det bekreftes at årsregnskapet er fastsatt av kompetent organ.

Brønnøysundregistrene, 23.08.2021

Brønnøysundregistrene
Postadresse: Postboks 900, 8910 Brønnøysund
Telefon: 75 00 75 00
E-post: firmapost@brreg.no Internett: www.brreg.no
Organisasjonsnummer: 974 760 673



Organisasjonsnr: 991 022 139
POLARIS INVEST AS

RESULTATREGNSKAP

Beløp i: NOK	Note	2020	2019
RESULTATREGNSKAP			
Inntekter			
Sum inntekter		0	0
Kostnader			
Annen driftskostnad	1	18 258	7 027
Sum kostnader		18 258	7 027
Driftsresultat		-18 258	-7 027
Finansinntekter og finanskostnader			
Annen renteinntekt		1	323
Annen finansinntekt			10 498
Verdiøkning av markedsb. finansielle oml.m	2	38 284	
Sum finansinntekter		38 285	10 821
Verdired. av markedsb. finansielle oml.midler			24 562
Annen rentekostnad		11 216	16 174
Annen finanskostnad			14 999
Sum finanskostnader		11 216	55 735
Netto finans		27 069	-44 914
Ordinært resultat før skattekostnad		8 811	-51 941
Ordinært resultat etter skattekostnad		8 811	-51 941
Årsresultat		8 811	-51 941
Årsresultat etter minoritetsinteresser		8 812	-51 941
Overføringer og disponeringer			
Udekket tap	5	8 812	-51 941
Sum overføringer og disponeringer		8 812	-51 941



Organisasjonsnr: 991 022 139
POLARIS INVEST AS

BALANSE

Beløp i: NOK **Note** **2020** **2019**

BALANSE - EIENDELER

Anleggsmidler

Immaterielle eiendeler

Finansielle anleggsmidler

Investeringer i aksjer og andeler 2

1 020 829 982 545

Sum finansielle anleggsmidler

1 020 829 982 545

Sum anleggsmidler

1 020 829 982 545

Omløpsmidler

Varer

Bankinnskudd, kontanter og lignende

Bankinnskudd, kontanter o. l.

1 862 1 456

Sum bankinnskudd, kontanter og lignende

1 862 1 456

Sum omløpsmidler

1 862 1 456

SUM EIENDELER

1 022 691 984 001

BALANSE - EGENKAPITAL OG GJELD

Egenkapital

Innskutt egenkapital

Aksjekapital

5,6

100 000 100 000

Sum innskutt egenkapital

100 000 100 000

Opptjent egenkapital

Udekket tap

665 892 674 704

Sum opptjent egenkapital

-665 892 -674 704

Sum egenkapital

-565 892 -574 704

Sum langsiktig gjeld

0 0

Kortsiktig gjeld

Leverandørgjeld

663 641

Annen kortsiktig gjeld

1

1 587 921 1 558 064

Sum kortsiktig gjeld

1 588 584 1 558 705

Sum gjeld

1 588 584 1 558 705



SUM EGENKAPITAL OG GJELD

1 022 692

984 001



Organisasjonsnr: 991 022 139
POLARIS INVEST AS

NOTEOPPLYSNINGER - SELSKAP - alle poster oppgitt i hele tall

Note

Antall aksjer og aksjeeiere

<u>Aksjeklasse</u>	<u>Ant. aksjer</u>	<u>Pålydende</u>	<u>Bokført verdi</u>
Ordinære aksjer	100.00	1000.00	100000.00

<u>Aksjeeiere - fritekst</u>	<u>Antall</u>	<u>Eierandel</u>	<u>Aksjeklasse</u>
Torgeir Hofslie	100.00	100.00%	Ordinære aksjer

<u>Sum</u>	<u>Sum antall</u>	<u>Sum eierandel</u>
	100.00	100.00%

Note

Ytelser til ledende personer

Er det gitt ytelser til ledende person: Nei

Ytelser til daglig leder

<u>Ytelser</u>	<u>Lønn</u>	<u>Pensj.forpl.</u>	<u>Andre godtgj.</u>
----------------	-------------	---------------------	----------------------

Note

Antall årsverk i regnskapsåret

Virksomheten har hatt følgende antall årsverk:

1.00

Note

Lån og sikkerhetsstillelse til ledende personer og aksjeeiere

Er det gitt lån eller sikkerhetsstillelse til ledende personer: Nei



**Årsregnskap 2020
for**

Polaris Invest As

Foretaksnr. 991022139

Utarbeidet av:



Avdeling Heimdal
Industriveien 3 - 5, 7080 Heimdal
Heimdal@smnregnskap.no
www.smnregnskap.no



Polaris Invest As

Legally signed by
Torgeir Hofslil
20.08.2021

Resultatregnskap

	Note	2020	2019
DRIFTSINNEKTER OG DRIFTSKOSTNADER			
Driftsinntekter			
Sum driftsinntekter		0	0
Driftskostnader			
Annen driftskostnad	1	18 258	7 027
Sum driftskostnader		18 258	7 027
DRIFTSRESULTAT		-18 258	-7 027
FINANSINNEKTER OG FINANSKOSTNADER			
Finansinntekter			
Verdiøkning av markedsb. finansielle oml.m	2	38 284	0
Annen renteinntekt		1	323
Annen finansinntekt		0	10 498
Sum finansinntekter		38 286	10 821
Finanskostnader			
Verdired. av markedsb. finansielle oml.midler		0	24 562
Annen rentekostnad		11 216	16 174
Annen finanskostnad		0	14 999
Sum finanskostnader		11 216	55 735
NETTO FINANSPOSTER		27 070	-44 914
ORDINÆRT RES. FØR SKATTEKOSTNAD		8 812	-51 941
Skattekostnad på ordinært resultat	3,4	0	0
ORDINÆRT RESULTAT		8 812	-51 941
ÅRSRESULTAT		8 812	-51 941
OVERF. OG DISPONERINGER			
Fremføring av udekket tap	5	8 812	-51 941
SUM OVERFØRINGER OG DISPONERINGER		8 812	-51 941

Årsregnskap for Polaris Invest As

Organisasjonsnr. 991022139



Polaris Invest As

Legally signed by
Torgeir Hofslí
20.08.2021

Balanse pr. 31.12.2020

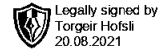
	Note	31.12.2020	31.12.2019
EIENDELER			
ANLEGGSMIDLER			
Finansielle anleggsmidler			
Investeringer i aksjer og andeler	2	1 020 829	982 545
Sum finansielle anleggsmidler		1 020 829	982 545
SUM ANLEGGSMIDLER		1 020 829	982 545
OMLØPSMIDLER			
Bankinnskudd, kontanter o.l.		1 862	1 456
SUM OMLØPSMIDLER		1 862	1 456
SUM EIENDELER		1 022 692	984 001
EGENKAPITAL OG GJELD			
EGENKAPITAL			
Innskutt egenkapital			
Aksjekapital	5,6	100 000	100 000
Sum innskutt egenkapital		100 000	100 000
Opptjent egenkapital			
Udekket tap		-665 892	-674 704
Sum opptjent egenkapital		-665 892	-674 704
SUM EGENKAPITAL		-565 892	-574 704
GJELD			
KORTSIKTIG GJELD			
Leverandørgjeld		663	641
Annen kortsiktig gjeld	1	1 587 921	1 558 064
SUM KORTSIKTIG GJELD		1 588 584	1 558 705
SUM GJELD		1 588 584	1 558 705
SUM EGENKAPITAL OG GJELD		1 022 692	984 001

Trondheim,

Torgeir Hofslí
Styrets leder / daglig leder



Polaris Invest As



Noter 2020

Regnskapsprinsipper:

Årsregnskapet er satt opp i samsvar med regnskapsloven og god regnskapsskikk for små foretak.

Omløpsmidler og kortsiktig gjeld

Omløpsmidler og kortsiktig gjeld omfatter normalt poster som forfaller til betaling innen ett år etter siste dag i regnskapsåret, samt poster som knytter seg til varekretsløpet. Omløpsmidler vurderes til laveste verdi av anskaffelseskost og antatt virkelig verdi (Laveste verdis prinsipp).

Anleggsmidler og langsiktig gjeld

Anleggsmidler omfatter eiendeler bestemt til varig eie og bruk for virksomheten. Anleggsmidler er vurdert til anskaffelseskost. Varige driftsmidler føres opp i balansen og avskrives over driftsmidlets forventede økonomiske levetid. Varige driftsmidler nedskrives til virkelig verdi ved verdifall som forventes ikke å være av forbigående art. Nedskrivninger blir reversert når grunnlaget for nedskrivningen ikke lenger finnes å være til stede.

Inntektsføring

Inntektsføring ved salg av varer skjer på leveringstidspunktet. Tjenester inntektsføres i takt med utførelsen. Andelen av salgsinntekter som knytter seg til fremtidige serviceytelser, balanseføres som uopptjent inntekt ved salget og inntektsføres deretter i takt med levering av ytelsene.

Aksjer og andeler i andre selskaper og obligasjoner

Aksjer og andeler anskaffet som langsiktige investeringer klassifiseres som anleggsmidler. Markedsbaserte aksjer og obligasjoner klassifiseres som omløpsmidler og vurderes til laveste verdi av anskaffelseskost og markedsverdi på balansedagen jf. RL § 5-2.

Fordringer

Kundefordringer føres opp i balansen til pålydende etter fradrag for avsetning til påregnelig tap. Avsetning til påregnelig tap gjøres på grunnlag av en individuell vurdering av de enkelte fordringene. I tillegg gjøres det for øvrige kundefordringer en uspesifisert avsetning for å dekke antatt tap.

Andre fordringer er også gjenstand for en tilsvarende vurdering.

Skatt

Skattekostnaden i resultatregnskapet omfatter periodens betalbare skatt som blir utlignet og forfaller til betaling i neste regnskapsår i tillegg til endring i utsatt skatt. Utsatt skatt er beregnet med skattesatsen ved utgangen av regnskapsåret (22 %) på grunnlag av skattereduserende og skatteøkende midlertidige forskjeller som eksisterer mellom regnskapsmessige og skattemessige verdier. I beregningen er det også medtatt ligningsmessig framførbart underskudd ved regnskapsårets utgang. Skatteøkende og skattereduserende midlertidige forskjeller som reverserer eller kan reversere i samme periode er utlignet og nettoført.



Polaris Invest As

Legally signed by
Torgeir Hofslil
20.08.2021

Noter 2020

Note 1 - Ansatte, lønnskostnader, godtgjørelser mv

Det er ingen ansatte i selskapet.

Det har ikke vært utbetalt noen godtgjørelse til selskapets ledende personer for 2020.

Selskapet plikter ikke å tegne tjeneste pensjon etter lov om obligatorisk tjenestepensjon.

Selskapet har fravalgt revisor

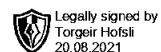
Daglig leder har en fordring på selskapet på kr. 1 555 188 pr 31. desember 2020. Fordringen er renteberegnet i 2020 med kr. 11 216,-.

Note 2 - Aksjer i andre selskaper

Selskap	Ant. aksjer	Bokført verdi	Virkelig verdi
Four C AS	206 275	246 913	44 357
Folkeinvest AS	500	25 000	3 380
HPG AS	185	16 775	0
18 Engler AS	50	50 000	851
Parrotplay AS	260	10 140	0
Scout Drone Inspection AS	534	99 858	3 642
Slam Invest CO S.A.R.L.	1429	968 600	968 600
Totalt		448 686	1 020 830
Verdireduksjon 31.12.2019			396 456
Resultateffekt i året			38 284



Polaris Invest As



Noter 2020

Note 3 - Skattekostnad på ordinært resultat

Spesifikasjon av årets skattegrunnlag:

Resultat før skattekostnader	8 812
+ Permanente og andre forskjeller	-38 284
+ Endring i midlertidige forskjeller	0
= Inntekt	-29 473

Spesifikasjon av årets skattekostnad:

Beregnet skatt av årets resultat	0
= Sum betalbar skatt	0
+/- Endring i utsatt skatt / utsatt skattefordel	0
= Ordinær skattekostnad	0
Skattesats i inntektsåret	22

Betalbar skatt i balansen består av

Sum betalbar skatt	0
- Refusjon av skatt tiltakspakke 2020	0
= Betalbar skatt i balansen	0

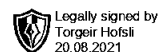
Note 4 - Skattekostnad på ordinært resultat

Utsatt skatt/utsatt skattefordel

	2020	2019
- Skattem. fremf. underskudd som utlignes	393 983	364 510
= Grunnlag utsatt skatt	-393 983	-364 510
Utsatt skatt	0	0
Negativt grunnlag utsatt skatt	393 983	364 510
= Grunnlag utsatt skattefordel	393 983	364 510
Utsatt skattefordel	86 676	80 192
Grunnlag ikke bokført utsatt skattefordel	393 983	364 509
Ikke bokført utsatt skattefordel	86 676	80 192
Bokført utsatt skattefordel	0	0



Polaris Invest As



Noter 2020

Note 5 - Egenkapital

	Aksjekapital / selskapskapital	Annen egenkapital	Sum egenkapital
Pr 1.1.	100 000	-674 704	-574 704
Tilført fra årsresultat	0	8 812	8 812
Pr 31.12.	100 000	-665 892	-565 892

Note 6 - Antall aksjer, aksjeeiere mv

Selskapets aksje kapital består av en aksje klasse. Selskapets aksjekapital er på 100.000 kr, fordelt på 100 aksjer pålydende kr 1.000. Alle aksjene gir lik rett på utbytte. Alle aksjene har lik stemmerett.

Selskapets aksjonærer	Antall aksjer	Eier andel	Tittel
Torgeir Hofslí	100	100 %	Styreleder/dagligleder