



ÅRSREGNSKAPET FOR REGNSKAPSÅRET 2020 - GENERELL INFORMASJON

Enheten

Organisasjonsnummer:	917 589 917
Organisasjonsform:	Aksjeselskap
Foretaksnavn:	FORSAND SANDKOMPANI AS
Forretningsadresse:	4110 FORSAND

Regnskapsår

Årsregnskapets periode:	01.01.2020 - 31.12.2020
-------------------------	-------------------------

Konsern

Morselskap i konsern:	Nei
-----------------------	-----

Regnskapsregler

Regler for små foretak benyttet:	Nei
Benyttet ved utarbeidelsen av årsregnskapet til selskapet:	Regnskapslovens alminnelige regler

Årsregnskapet fastsatt av kompetent organ

Bekreftet av representant for selskapet:	Rune Haukalid
Dato for fastsettelse av årsregnskapet:	08.03.2021

Grunnlag for avgivelse

År 2020: Årsregnskapet er elektronisk innlevert
År 2019: Tall er hentet fra elektronisk innlevert årsregnskap fra 2020

Det er ikke krav til at årsregnskapet m.v. som sendes til Regnskapsregisteret er undertegnet. Kontrollen på at dette er utført ligger hos revisor/enhetens øverste organ. Sikkerheten ivaretas ved at innsender har rolle/rettighet for innsending av årsregnskapet via Altinn, og ved at det bekreftes at årsregnskapet er fastsatt av kompetent organ.

Brønnøysundregistrene, 29.07.2022



Resultatregnskap

Beløp i: NOK	Note	2020	2019
RESULTATREGNSKAP			
Inntekter			
Salgsinntekt	9, 11	84 028 544	70 623 041
Annen driftsinntekt		141 158	1 057 423
Sum inntekter		84 169 702	71 680 465
Kostnader			
Endring i beholdning av varer under tilvirkning og ferdig tilvirkede varer		-1 096 250	-2 649 043
Varekostnad	9	31 401 596	28 527 856
Lønnskostnad	2	15 036 109	13 493 160
Avskrivning av driftsmidler og immaterielle eiendeler	5	2 319 638	3 730 705
Annen driftskostnad	2, 9	25 785 765	22 469 369
Sum kostnader		73 446 858	65 572 047
Driftsresultat		10 722 844	6 108 417
Finansinntekter og finanskostnader			
Annen finansinntekt		714 858	192 257
Sum finansinntekter		714 858	192 257
Annen finanskostnad		776 058	681 734
Sum finanskostnader		776 058	681 734
Netto finans		-61 200	-489 477
Ordinært resultat før skattekostnad		10 661 644	5 618 941
Skattekostnad på ordinært resultat	7	2 250 885	1 214 971
Ordinært resultat etter skattekostnad		8 410 759	4 403 970
Årsresultat	4	8 410 759	4 403 970
Årsresultat etter minoritetsinteresser		8 410 759	4 403 970
Totalresultat		8 410 759	4 403 970



Resultatregnskap

Beløp i: NOK	Note	2020	2019
Overføringer og disponeringer			
Ordinært utbytte		6 000 000	3 000 000
Avsatt til annen egenkapital		2 410 759	1 403 970
Sum overføringer og disponeringer		8 410 759	4 403 970



Balanse

Beløp i: NOK	Note	2020	2019
BALANSE - EIENDELER			
Anleggsmidler			
Immaterielle eiendeler			
Utsatt skattefordel	7	1 563 472	1 491 756
Sum immaterielle eiendeler		1 563 472	1 491 756
Varige driftsmidler			
Tomter, bygninger o.a. fast eiendom		8 465 844	6 932 677
Driftsløsøre, inventar, verktøy, kontormaskiner, ol.		3 369 734	4 738 163
Uttaksområde		40 857 926	42 603 152
Sum varige driftsmidler	5	52 693 504	54 273 992
Finansielle anleggsmidler			
Investeringer i tilknyttet selskap		3 000 000	3 000 000
Investeringer i aksjer og andeler			1 040 950
Sum finansielle anleggsmidler		3 000 000	4 040 950
Sum anleggsmidler		57 256 976	59 806 698
Omløpsmidler			
Varer			
Sum varer	6	7 179 699	5 943 991
Fordringer			
Kundefordringer	8, 10	12 134 683	8 516 658
Andre kortsiktige fordringer		575 785	
Sum fordringer		12 710 469	8 516 658
Bankinnskudd, kontanter og lignende			
Bankinnskudd, kontanter o.l.	12	15 413 224	6 908 402
Sum bankinnskudd, kontanter og lignende		15 413 224	6 908 402
Sum omløpsmidler		35 303 392	21 369 050
SUM EIENDELER		92 560 368	81 175 749



Balanse

Beløp i: NOK	Note	2020	2019
BALANSE - EGENKAPITAL OG GJELD			
Egenkapital			
Innskutt egenkapital			
Aksjekapital	3	2 000 000	2 000 000
Sum innskutt egenkapital		2 000 000	2 000 000
Opptjent egenkapital			
Annen egenkapital		44 265 047	41 854 288
Sum opptjent egenkapital		44 265 047	41 854 288
Sum egenkapital	4	46 265 047	43 854 288
Gjeld			
Langsiktig gjeld			
Utsatt skatt	7		
Andre avsetninger for forpliktelser	12	1 495 000	1 679 000
Sum avsetninger for forpliktelser		1 495 000	1 679 000
Annen langsiktig gjeld			
Gjeld til kredittinstitusjoner	12, 13	22 105 210	23 485 000
Sum annen langsiktig gjeld		22 105 210	23 485 000
Sum langsiktig gjeld		23 600 210	25 164 000
Kortsiktig gjeld			
Leverandørgjeld	10	8 746 155	3 762 204
Betalbar skatt	7	2 322 601	1 654 459
Skyldig offentlige avgifter		1 570 023	1 482 203
Utbytte		6 000 000	3 000 000
Annen kortsiktig gjeld		4 056 333	2 258 595
Sum kortsiktig gjeld		22 695 111	12 157 461
Sum gjeld		46 295 321	37 321 461
SUM EGENKAPITAL OG GJELD		92 560 368	81 175 749



Deloitte.

Deloitte AS
Sundgaten 119
Postboks 528
NO-5501 Haugesund
Norway

Tel: +47 52 70 25 40
www.deloitte.no

Til generalforsamlingen i Forsand Sandkompani AS

UAVHENGIG REVISORS BERETNING

Uttalelse om revisjonen av årsregnskapet

Konklusjon

Vi har revidert Forsand Sandkompani AS' årsregnskap som viser et overskudd på kr 8 410 759. Årsregnskapet består av balanse per 31. desember 2020, resultatregnskap og kontantstrømpstilling for regnskapsåret avsluttet per denne datoen og noteopplysninger til årsregnskapet, herunder et sammendrag av viktige regnskapsprinsipper.

Etter vår mening er det medfølgende årsregnskapet avgitt i samsvar med lov og forskrifter og gir et rettviseende bilde av selskapets finansielle stilling per 31. desember 2020, og av dets resultater og kontantstrømmer for regnskapsåret avsluttet per denne datoen i samsvar med regnskapslovens regler og god regnskapsskikk i Norge.

Grunnlag for konklusjonen

Vi har gjennomført revisjonen i samsvar med lov, forskrift og god revisjonsskikk i Norge, herunder de internasjonale revisjonsstandardene International Standards on Auditing (ISA-ene). Våre oppgaver og plikter i henhold til disse standardene er beskrevet i Revisors oppgaver og plikter ved revisjon av årsregnskapet. Vi er uavhengige av selskapet slik det kreves i lov og forskrift, og har overholdt våre øvrige etiske forpliktelser i samsvar med disse kravene. Etter vår oppfatning er innhentet revisjonsbevis tilstrekkelig og hensiktsmessig som grunnlag for vår konklusjon.

Øvrig informasjon

Ledelsen er ansvarlig for øvrig informasjon. Øvrig informasjon omfatter informasjon i årsrapporten bortsett fra årsregnskapet og den tilhørende revisjonsberetningen.

Vår uttalelse om revisjonen av årsregnskapet dekker ikke øvrig informasjon, og vi attesterer ikke den øvrige informasjonen.

I forbindelse med revisjonen av årsregnskapet er det vår oppgave å lese øvrig informasjon med det formål å vurdere hvorvidt det foreligger vesentlig inkonsistens mellom øvrig informasjon og årsregnskapet, kunnskap vi har opparbeidet oss under revisjonen, eller hvorvidt den tilsynelatende inneholder vesentlig feilinformasjon.

Dersom vi konkluderer med at den øvrige informasjonen inneholder vesentlig feilinformasjon er vi pålagt å rapportere det. Vi har ingenting å rapportere i så henseende.

Styrets og daglig leders ansvar for årsregnskapet

Styret og daglig leder (ledelsen) er ansvarlig for å utarbeide årsregnskapet i samsvar med lov og forskrifter, herunder for at det gir et rettviseende bilde i samsvar med regnskapslovens regler og god regnskapsskikk i Norge. Ledelsen er også ansvarlig for slik internkontroll som den finner nødvendig for å kunne utarbeide et årsregnskap som ikke inneholder vesentlig feilinformasjon, verken som følge av misligheter eller utilsiktede feil.

Ved utarbeidelsen av årsregnskapet må ledelsen ta standpunkt til selskapets evne til fortsatt drift og opplyse om forhold av betydning for fortsatt drift. Forutsetningen om fortsatt drift skal legges til grunn for årsregnskapet så lenge det ikke er sannsynlig at virksomheten vil bli avvirket.

Deloitte refers to one or more of Deloitte Touche Tohmatsu Limited ("DTTL"), its global network of member firms, and their related entities (collectively, the "Deloitte organization"). DTTL (also referred to as "Deloitte Global") and each of its member firms and related entities are legally separate and independent entities, which cannot obligate or bind each other in respect of third parties. DTTL and each DTTL member firm and related entity is liable only for its own acts and omissions, and not those of each other. DTTL does not provide services to clients. Please see www.deloitte.no to learn more.

© Deloitte AS

Registrert i Foretaksregisteret Medlemmer av Den norske Revisorforening
Organisasjonsnummer: 980 211 282

Penneo Dokumentnr: 65NGZ-54PEW-KCD4H-FTXSS-PV4JF-CZSVT



Deloitte.

side 2
Uavhengig revisors beretning -
Forsand Sandkompani AS

Revisors oppgaver og plikter ved revisjonen av årsregnskapet

Vårt mål med revisjonen er å oppnå betryggende sikkerhet for at årsregnskapet som helhet ikke inneholder vesentlig feilinformasjon, verken som følge av misligheter eller utilsiktede feil, og å avgi en revisjonsberetning som inneholder vår konklusjon. Betryggende sikkerhet er en høy grad av sikkerhet, men ingen garanti for at en revisjon utført i samsvar med lov, forskrift og god revisjonsskikk i Norge, herunder ISA-ene, alltid vil avdekke vesentlig feilinformasjon som eksisterer. Feilinformasjon kan oppstå som følge av misligheter eller utilsiktede feil. Feilinformasjon blir vurdert som vesentlig dersom den enkeltvis eller samlet med rimelighet kan forventes å påvirke økonomiske beslutninger som brukerne foretar basert på årsregnskapet.

Som del av en revisjon i samsvar med lov, forskrift og god revisjonsskikk i Norge, herunder ISA-ene, utøver vi profesjonelt skjønn og utviser profesjonell skepsis gjennom hele revisjonen. I tillegg:

- identifiserer og anslår vi risikoen for vesentlig feilinformasjon i regnskapet, enten det skyldes misligheter eller utilsiktede feil. Vi utformer og gjennomfører revisjonshandlinger for å håndtere slike risikoer, og innhenter revisjonsbevis som er tilstrekkelig og hensiktsmessig som grunnlag for vår konklusjon. Risikoen for at vesentlig feilinformasjon som følge av misligheter ikke blir avdekket, er høyere enn for feilinformasjon som skyldes utilsiktede feil, siden misligheter kan innebære samarbeid, forfalskning, bevisste utelatelser, uriktige fremstillinger eller overstyring av internkontroll.
- opparbeider vi oss en forståelse av den interne kontroll som er relevant for revisjonen, for å utforme revisjonshandlinger som er hensiktsmessige etter omstendighetene, men ikke for å gi uttrykk for en mening om effektiviteten av selskapets interne kontroll.
- evaluerer vi om de anvendte regnskapsprinsippene er hensiktsmessige og om regnskapsestimatene og tilhørende noteopplysninger utarbeidet av ledelsen er rimelige.
- konkluderer vi på hensiktsmessigheten av ledelsens bruk av fortsatt drift-forutsetningen ved avleggelsen av regnskapet, basert på innhentede revisjonsbevis, og hvorvidt det foreligger vesentlig usikkerhet knyttet til hendelser eller forhold som kan skape tvil av betydning om selskapets evne til fortsatt drift. Dersom vi konkluderer med at det eksisterer vesentlig usikkerhet, kreves det at vi i revisjonsberetningen henleder oppmerksomheten på tilleggsopplysningene i regnskapet, eller, dersom slike tilleggsopplysninger ikke er tilstrekkelige, at vi modifierer vår konklusjon om årsregnskapet og årsberetningen. Våre konklusjoner er basert på revisjonsbevis innhentet inntil datoen for revisjonsberetningen. Etterfølgende hendelser eller forhold kan imidlertid medføre at selskapet ikke fortsetter driften.
- evaluerer vi den samlede presentasjonen, strukturen og innholdet, inkludert tilleggsopplysningene, og hvorvidt årsregnskapet representerer de underliggende transaksjonene og hendelsene på en måte som gir et rettviseende bilde.

Vi kommuniserer med dem som har overordnet ansvar for styring og kontroll blant annet om det planlagte omfanget av revisjonen og til hvilken tid revisjonsarbeidet skal utføres. Vi utveksler også informasjon om forhold av betydning som vi har avdekket i løpet av revisjonen, herunder om eventuelle svakheter av betydning i den interne kontrollen.

Uttalelse om andre lovmessige krav

Konklusjon om årsberetningen

Basert på vår revisjon av årsregnskapet som beskrevet ovenfor, mener vi at opplysningene i årsberetningen om årsregnskapet og forutsetningen om fortsatt drift er konsistente med årsregnskapet og i samsvar med lov og forskrifter.

Konklusjon om registrering og dokumentasjon

Basert på vår revisjon av årsregnskapet som beskrevet ovenfor, og kontrollhandlinger vi har funnet nødvendig i henhold til internasjonal standard for attestasjonsoppdrag (ISAE) 3000 «Attestasjonsoppdrag som ikke er revisjon eller forenklet revisorkontroll av historisk finansiell informasjon», mener vi at ledelsen har oppfylt sin plikt til å sørge for ordentlig og oversiktlig registrering og dokumentasjon av selskapets regnskapsopplysninger i samsvar med lov og god bokføringskikk i Norge.

Penneo Dokumentnøkkel: 65NGZ-54PEW-KCD4H-FTXSS-PV4JF-CZSVT



Deloitte.

side 3
Uavhengig revisors beretning -
Forsand Sandkompani AS

Haugesund, 8. mars 2021
Deloitte AS

Knut Terje Fagerland
statsautorisert revisor

Penneo Dokumentnøkkel: 65NGZ-54PEW-KCD4H-FTXSS-PV4JF-CZSVT



PENNEO

Signaturene i dette dokumentet er juridisk bindende. Dokument signert med "Penneo"™ - sikker digital signatur.
De signerende parter sin identitet er registrert, og er listet nedenfor.

"Med min signatur bekrefter jeg alle datoer og innholdet i dette dokument."

Knut Terje Fagerland

Statsautorisert revisor

Serienummer: 9578-5999-4-3201022

IP: 217.173.xxx.xxx

2021-03-10 10:59:01Z



Penneo Dokumentnøkkel: 6SNGZ-54PEW-KCD4H-FTXSS-PV4JF-CZSVT

Dokumentet er signert digitalt, med **Penneo.com**. Alle digitale signatur-data i dokumentet er sikret og validert av den datamaskin-utregnede hash-verdien av det opprinnelige dokument. Dokumentet er låst og tids-stemplet med et sertifikat fra en betrodd tredjepart. All kryptografisk bevis er integrert i denne PDF, for fremtidig validering (hvis nødvendig).

Hvordan bekrefter at dette dokumentet er originalen?

Dokumentet er beskyttet av ett Adobe CDS sertifikat. Når du åpner dokumentet i

Adobe Reader, skal du kunne se at dokumentet er sertifisert av **Penneo e-signature service <penneo@penneo.com>**. Dette garanterer at innholdet i dokumentet ikke har blitt endret.

Det er lett å kontrollere de kryptografiske beviser som er lokalisert inne i dokumentet, med Penneo validator - <https://penneo.com/validate>



Årsregnskap 2020
Forsand Sandkompani AS

Org.nr.: 917 589 917



Årsberetning for 2020

Virksomhetens art og hvor den drives

Forsand Sandkompani AS driver med produksjon og salg av tilslag til betongindustrien. I tillegg produseres og selges tørrmørtel gjennom avdelingen – Mørtelverket. All produksjon skjer fra anlegg i Forsand kommune.

Utvikling i resultat og stilling

Nøkkeltall (i hele tusen)	2020	2019	2018	2017	2016
Omsetning	84 170	71 680	70 115	60 232	60 128
Årsresultat	8 411	4 404	4 613	4 865	2 881
Totalkapital	92 560	81 176	70 219	35 957	28 046
Egenkapital	46 265	49 854	25 067	21 454	16 589
Egenkapitalandel	50,0%	54,0%	35,7%	59,7%	59,2%

Drift og aktivitet har vært som forventet i 2020. Soliditet og likviditet anses å være tilfredsstillende pr 31.12.2020. Styret mener at årsregnskapet gir et rettviseende bilde av selskapets eiendeler og gjeld, finansielle stilling og resultat.

Fortsatt drift

Styret bekrefter at forutsetningen for fortsatt drift er til stede, og årsregnskapet er satt opp under denne forutsetning.

Arbeidsmiljø

I 2020 har sykefravær i selskapet vært på 2,3 %. Det har ikke vært store arbeidsulykker eller arbeidskader av betydning det siste året. Styret anser arbeidsmiljøet i selskapet som tilfredsstillende.

Likestilling

Selskapet har som mål å være en arbeidsplass der det råder full likestilling mellom kvinner og menn. Selskapet har innarbeidet policy som tar sikte på at det ikke forekommer forskjellsbehandling grunnet kjønn. Ved utgangen av året hadde selskapet 20 menn og 4 kvinner ansatt. Styret består av 3 menn.

Ytre miljø

Selskapet følger de offentlige lover og regler som gjelder for sandtakedrift. Og de konsesjonsvilkårene som følger av sanduttak. Styret kjenner ikke til forhold ved virksomheten som kan medføre en ikke ubetydelig påvirkning av det ytre miljø.

Redegjørelse for bedriftens utskifter

Selskapet har en stabil bemanning, og det har ikke vært spesielle vanskeligheter med å rekruttere kvalifisert personell.

Det er sterkt fokus på effektivitet og kostnadsbevissthet i bedriften, og sammen med de investeringer som gjøres vil det styrke bedriften både teknologisk og driftsmessig. Ledelsen ser optimistisk på fremtiden. Så langt har effekten av covid-19 vært lite merkbar for selskapets virksomhet. Det er styrets klare oppfatning at pandemien ikke vil ha en kritisk innvirkning på resultater i det lange løp.



Finansiell risiko

Selskapet er noe eksponert i utenlandsk valuta, men beløpet er forholdsvis beskjedent.

Forsand, den 8. mars 2021

Svein Atle Berge
Styrets leder

Rune Haukalid
Styremedlem/Daglig leder

Thorleif Kulleseid Lie
Styremedlem



Resultatregnskap

Forsand Sandkompani AS

Driftsinntekter og driftskostnader	Note	2020	2019
Salgsinntekt	9, 11	84 028 544	70 623 041
Annen driftsinntekt		141 158	1 057 423
Sum driftsinntekter		84 169 702	71 680 465
Varekostnad	9	31 401 596	28 527 856
End. beh. varer u.tilv. og ferdigvarer		-1 096 250	-2 649 043
Lønnskostnad	2	15 036 109	13 493 160
Avskrivning av driftsmidler og immaterielle eiendeler	5	2 319 638	3 730 705
Annen driftskostnad	2, 9	25 785 765	22 469 369
Sum driftskostnader		73 446 858	65 572 047
Driftsresultat		10 722 844	6 108 417
Finansinntekter og finanskostnader			
Annen finansinntekt		714 858	192 257
Annen finanskostnad		776 058	681 734
Resultat av finansposter		-61 200	-489 477
Ordinært resultat før skattekostnad		10 661 644	5 618 941
Skattekostnad på ordinært resultat	7	2 250 885	1 214 971
Ordinært resultat		8 410 759	4 403 970
Årsresultat	4	8 410 759	4 403 970
Overføringer			
Avsatt til utbytte		6 000 000	3 000 000
Avsatt til annen egenkapital		2 410 759	1 403 970
Sum overføringer		8 410 759	4 403 970



Balanse

Forsand Sandkompani AS

Eiendeler	Note	2020	2019
Anleggsmidler			
Immaterielle eiendeler			
Utsatt skattefordel	7	1 563 472	1 491 756
Sum immaterielle eiendeler		1 563 472	1 491 756
Varige driftsmidler			
Tomter, bygninger o.a. fast eiendom		8 465 844	6 932 677
Driftsløsøre, inventar, verktøy, kontormaskiner, ol.		3 369 734	4 738 163
Uttaksområde		40 857 926	42 603 152
Sum varige driftsmidler	5	52 693 504	54 273 992
Finansielle anleggsmidler			
Investeringer i tilknyttet selskap		3 000 000	3 000 000
Investeringer i aksjer og andeler		0	1 040 950
Sum finansielle anleggsmidler		3 000 000	4 040 950
Sum anleggsmidler		57 256 976	59 806 698
Omløpsmidler			
Lager av varer og annen beholdning	6	7 179 699	5 943 991
Fordringer			
Kundefordringer	8, 10	12 134 683	8 516 658
Andre kortsiktige fordringer		575 785	0
Sum fordringer		12 710 469	8 516 658
Investeringer			
Bankinnskudd, kontanter o.l.	12	15 413 224	6 908 402
Sum omløpsmidler		35 303 392	21 369 050
Sum eiendeler		92 560 368	81 175 749

Forsand Sandkompani AS

Side 3



Balanse

Forsand Sandkompani AS

Egenkapital og gjeld	Note	2020	2019
Egenkapital			
Innskutt egenkapital			
Aksjekapital	3	2 000 000	2 000 000
Sum innskutt egenkapital		2 000 000	2 000 000
Opptjent egenkapital			
Annen egenkapital		44 265 047	41 854 288
Sum opptjent egenkapital		44 265 047	41 854 288
Sum egenkapital	4	46 265 047	43 854 288
Gjeld			
Avsetning for forpliktelser			
Andre avsetninger for forpliktelser	12	1 495 000	1 679 000
Sum avsetning for forpliktelser		1 495 000	1 679 000
Annen langsiktig gjeld			
Gjeld til kredittinstitusjoner	12, 13	22 105 210	23 485 000
Sum annen langsiktig gjeld		22 105 210	23 485 000
Kortsiktig gjeld			
Leverandørgjeld	10	8 746 155	3 762 204
Betalbar skatt	7	2 322 601	1 654 459
Skyldig offentlige avgifter		1 570 023	1 482 203
Utbytte		6 000 000	3 000 000
Annen kortsiktig gjeld		4 056 333	2 258 595
Sum kortsiktig gjeld		22 695 111	12 157 461
Sum gjeld		46 295 321	37 321 461
Sum egenkapital og gjeld		92 560 368	81 175 749


Forsand Sandkompani AS


Side 4




Balanse

Forsand Sandkompani AS
Ølensvåg, den 7/3 - 2021
Styret i Forsand Sandkompani AS


Svein Atle Berge
styreleder


Rune Haukalid
styremedlem/daglig leder


Thorleif Kulleseid Lie
styremedlem



Forsand Sandkompani AS

Kontantstrømanalyse

	2020	2019
Kontantstrømmer fra operasjonelle aktiviteter		
Resultat før skatt	10 661 644	5 618 941
Periodens betalte skatt	-1 654 459	-2 577 421
Tap/Gevinst ved salg av anleggsmidler	-	350 000
Ordinære avskrivninger	2 319 638	3 730 705
Endring i varer, kundefordringer og leverandørgjeld	-445 568	-13 642 027
Endring i andre tidsavgrensningsposter	1 885 557	4 795 089
Netto kontantstrøm fra operasjonelle aktiviteter	12 766 812	-1 724 713
Kontantstrømmer fra investeringsaktiviteter		
Innbetalinger ved salg av varige driftsmidler	-	2 150 000
Utbetalinger ved salg av varige driftsmidler	-739 150	-13 704 693
Innfusjonert egenkapital	-	-
Endring i andre investeringer	1 040 950	-
Netto kontantstrøm fra investeringsaktiviteter	301 800	-11 554 693
Kontantstrømmer fra finansieringsaktiviteter		
Innbetaling ved opptak av nye lån	-1 563 790	8 485 000
Innfusjonert kontantbeholdning	-	3 891 991
Utbytte	-3 000 000	-3 000 000
Netto kontantstrøm fra finansieringsaktiviteter	-4 563 790	9 376 991
Netto endring i likvider i året	8 504 822	-3 902 415
Kontanter og bankinnskudd per 01.01	6 908 402	10 810 817
Kontanter og bankinnskudd per 31.12	15 413 224	6 908 402



Forsand Sandkompani AS

Noter til regnskapet 2020

Regnskapsprinsipper

Årsregnskapet er satt opp i samsvar med regnskapslovens bestemmelser og god regnskapsskikk.

Inntekter

Ved varesalg:

Inntekt regnskapsføres når den er opptjent, altså når både risiko og kontroll i hovedsak er overført til kunden. Dette vil normalt være tilfellet når varen er levert til kunden. Inntektene regnskapsføres med verdien av vederlaget på transaksjonstidspunktet.

Ved tjenestesalg:

Inntekt regnskapsføres når den er opptjent, altså når krav på vederlag oppstår. Dette skjer når tjenesten ytes, i takt med at arbeidet utføres. Inntektene regnskapsføres med verdien av vederlaget på transaksjonstidspunktet.

Kostnader

Kostnader regnskapsføres som hovedregel i samme periode som tilhørende inntekt. I de tilfeller det ikke er en klar sammenheng mellom utgifter og inntekter fastsettes fordelingen etter skjønnsmessige kriterier. Øvrige unntak fra sammenstillingsprinsippet er angitt der det er aktuelt.

Varer

Varer er vurdert til det laveste av anskaffelseskost og netto salgsverdi. For råvarer og varer i arbeid beregnes netto salgsverdi til salgsverdien av ferdig tilvirkede varer redusert for gjenværende tilvirkingskostnader og salgskostnader.

Skatter

Skattekostnaden sammenstilles med regnskapsmessig resultat før skatt. Skatt knyttet til egenkapitaltransaksjoner, for eksempel konsernbidrag, føres mot egenkapitalen.

Skattekostnaden består av betalbar skatt (skatt på årets direkte skattepliktige inntekt) og endring i netto utsatt skatt. Skattekostnaden fordeles på ordinært resultat og virkning av prinsippendring og korrigering av feil i henhold til skattegrunnlaget. Utsatt skatt og utsatt skattefordel er presentert netto i balansen.

Hovedregel for vurdering og klassifisering av eiendeler og gjeld

Eiendeler bestemt til varig eie eller bruk er klassifisert som anleggsmidler. Andre eiendeler er klassifisert som omløpsmidler. Fordringer som skal tilbakebetales innen et år er klassifisert som omløpsmidler. Ved klassifisering av kortsiktig og langsiktig gjeld er tilsvarende kriterier lagt til grunn.

Omløpsmidler vurderes til laveste av anskaffelseskost og virkelig verdi.

Anleggsmidler vurderes til anskaffelseskost, men nedskrives til gjenvinnbart beløp dersom dette er lavere enn bokført verdi, og verdifallet forventes ikke å være forbigående. Anleggsmidler med begrenset økonomisk levetid avskrives planmessig.

Aksjer og andeler i tilknyttet selskap og datterselskap

Investeringer i datterselskaper vurderes etter kostmetoden. Investeringene blir nedskrevet til virkelig verdi dersom verdifallet ikke er forbigående og det må anses nødvendig etter god regnskapsskikk. Mottatt utbytte og konsernbidrag fra datterselskapene er inntektsført som annen finansinntekt. Tilsvarende gjelder for investeringer i tilknyttede selskaper.

Fordringer

Kundefordringer og andre fordringer er oppført til pålydende etter fradrag for avsetning til forventet tap. Avsetning til tap gjøres på grunnlag av en individuell vurdering av de enkelte fordringer.

Bankinnskudd, kontanter og lignende

Bankinnskudd, kontanter ol. inkluderer kontanter, bankinnskudd og andre betalingsmidler med forfallsdato som er kortere enn tre måneder fra anskaffelse.

Forsand Sandkompani AS

Side 6



Forsand Sandkompani AS

Noter til regnskapet 2020

Pensjonskostnader

Innskuddsplaner periodiseres etter sammenstillingsprinsippet. Året innskudd til pensjonsordningen kostnadsføres.

Kontantstrømoppstilling

Kontantstrømoppstillingen er utarbeidet etter den indirekte metoden. Kontanter og kontantekvivalenter omfatter kontanter, bankinnskudd og andre kortsiktige, likvide plasseringer

Konsernforhold

Regnskapet blir innarbeidet i konsernregnskapet til Nordic Concrete Group AS med forretningskontor i Kongsvinger, samt i konsernregnskapet for ØB Group AS med forretningskontor i Ølensvåg. Avlagte konsernregnskap er tilgjengelig i regnskapsregisteret.

Note 2 Lønnskostnader og ytelser, godtgjørelser til daglig leder, styret og revisor

Lønnskostnader	2020	2019
Lønninger	11 741 926	11 049 172
Arbeidsgiveravgift	1 673 817	1 654 479
Leiehjelp	200 774	46 850
Pensjonskostnader	340 427	338 465
Andre ytelser	1 079 164	404 194
Sum	15 036 109	13 493 160

Selskapet har i 2020 sysselsatt 23 årsverk.

Pensjonsforpliktelser

Selskapet er pliktig til å ha tjenstepensjonsordning etter lov om obligatorisk tjenstepensjon. Selskapets pensjonsordninger tilfredsstiller kravene i denne lov.

Kostnadsført beløp knyttet til OTP i 2020 utgjør kr. 340 427. Tilsvarende beløp i 2019 var kr. 338 465.

Ytelser til ledende personer	Daglig leder	Styret
Lønn	1 028 690	90 000
Annen godtgjørelse	22 822	0
Sum	1 051 512	90 000

Revisor

Kostnadsført revisjonshonorar for 2020 utgjør kr 69 000 eks. mva
I tillegg kommer honorar for andre tjenester med kr 37 500 eks. mva



Forsand Sandkompani AS

Noter til regnskapet 2020

Note 3 Aksjonærer

Aksjekapitalen i Forsand Sandkompani AS pr. 31.12 består av:

	Antall	Pålydende	Bokført
Ordinære aksjer	18 000	111	2 000 000
Sum	18 000		2 000 000

Eierstruktur

De største aksjonærene i % pr. 31.12 var:

	Ordinære	Eierandel
ØB Group AS	18 000	100

Styreleder Svein Atle Berge representerer ØB Group AS.

Note 4 Egenkapital

	Aksjekapital	Annen egenkapital	Sum egenkapital
Pr. 31.12.2019	2 000 000	41 854 288	43 854 288
Pr 01.01.2020	2 000 000	41 854 288	43 854 288
Årets resultat		8 410 759	8 410 759
Avsatt utbytte		-6 000 000	-6 000 000
Pr 31.12.2020	2 000 000	44 265 047	46 265 047

Note 5 Anleggsmidler

	Bygninger og annen fast eiendom	Driftsløsøre, inventar ol.	Uttaksområder Tilslag	Sum
Anskaffelseskost pr. 01.01.20	8 667 069	6 734 477	46 723 004	62 124 550
+ Tilgang kjøpte driftsmidler	1 975 255	509 121	2 362 708	4 847 084
= Anskaffelseskost 31.12.20	10 642 324	7 243 598	49 085 712	66 971 634
Akkumulerte avskrivninger 31.12.20	2 176 480	3 873 864		6 050 344
+ Akkumulerte nedskrivninger 31.12.20			8 227 786	8 227 786
= Av- og nedskrivninger pr. 31.12.20	2 176 480	3 873 864	8 227 786	14 278 130
= Bokført verdi 31.12.20	8 465 844	3 369 733	40 857 926	52 693 504
Årets ordinære avskrivninger	442 088	1 877 550		2 319 638
Årets nedskrivninger			4 107 934	4 107 934
Økonomisk levetid	7-10 år	0-15 år		
Avskrivningsplan	10-15 %	0-33 %		

Uttaksområder er balanseført med kr 40 857 926,- pr 31.12.2020. Uttaksområdene avskrives i takt med årlig uttak av antall tonn tilslag. Årlig uttak kostnadsføres som vareforbruk.



Forsand Sandkompani AS

Noter til regnskapet 2020

Note 6 Varer

	2020	2019
Lager av råvarer	1 607 877	1 310 139
Lager av egentilvirkede ferdigvarer	1 127 406	987 948
Lager av innkjøpte varer	4 444 416	3 645 904
Sum	7 179 699	5 943 991

Det er ikke avsatt for ukurans på varelager per 31.12.2020. Tilsvarende var også tilfellet per 31.12.2019.

Note 7 Skatt

Årets skattekostnad	2020	2019
Resultatført skatt på ordinært resultat:		
Betalbar skatt	2 322 601	1 654 459
Endring i utsatt skattefordel	-71 716	-439 488
Skattekostnad ordinært resultat	2 250 885	1 214 971
Skattepliktig inntekt:		
Ordinært resultat før skatt	10 661 644	5 618 941
Permanente forskjeller	-430 351	-96 340
Endring i midlertidige forskjeller	325 982	1 997 670
Skattepliktig inntekt	10 557 275	7 520 270
Betalbar skatt i balansen:		
Betalbar skatt på årets resultat	2 322 601	1 654 459
Sum betalbar skatt i balansen	2 322 601	1 654 459

Skatteeffekten av midlertidige forskjeller som har gitt opphav til utsatt skatt og utsatte skattefordeler, spesifisert på typer av midlertidige forskjeller

	2020	2019	Endring
Vænge driftsmidler	-5 770 003	-5 339 629	430 375
Fordringer	-35 000	-3 722	31 278
Gevinst – og tapskonto	193 314	241 643	48 329
Avsetninger mv	-1 495 000	-1 679 000	-184 000
Sum	-7 106 689	-6 780 707	325 982
Grunnlag for utsatt skattefordel	-7 106 689	-6 780 707	325 982
Utsatt skattefordel (22 %)	-1 563 472	-1 491 756	71 716

Selskapets skattekostnad er i sin helhet knyttet til virksomhet i Norge.



Forsand Sandkompani AS

Noter til regnskapet 2020

Note 8 Kundefordringer

	2020	2019
Kundefordringer til pålydende	12 169 683	8 551 658
Avsetning til tap	35 000	35 000
Sum	12 134 683	8 516 658

Note 9 Transaksjoner med nærstående parter

Resultatmessige transaksjoner med nærstående parter:

Transaksjon/ transaksjonsgruppe	Resultatlinje	Motpart	2020	2019
Interne leveranser	Salgsinntekt	Foretak i samme konsern	13 802 831	24 985 098
Interne leveranser	Salgsinntekt	Tilknyttet selskap	1 372 024	0
Andre tjenester	ADK	Foretak i samme konsern	854 417	794 041
Transport	Varekostnad	Foretak i samme konsern	289 776	579 431
Andre tjenester	ADK	Øvrige	41 900	46 819
Sum			16 360 948	26 405 389

Note 10 Mellomværende med selskap i samme konsern mv.

	Kundefordringer		Andre fordringer	
	2020	2019	2020	2019
Foretak i samme konsern	1 281 647	2 014 936	0	0
Sum	1 281 647	2 014 936	0	0

	Leverandørgjeld		Annen kortsiktig gjeld	
	2020	2019	2020	2019
Foretak i samme konsern	167 933	16 187	0	0
Sum	167 933	16 187	0	0

Note 11 Salgsinntekter

	2020	2019
Pr. Virksomhetsområde		
Salg mørtel/sand/semment	75 821 588	64 611 617
Transport	7 462 561	5 765 645
Annet	744 395	245 779
Sum	84 028 544	70 623 041

Geografisk fordeling

Norge	81 339 803	67 555 807
Danmark	2 688 741	3 067 234
Sum	84 028 544	70 623 041



Forsand Sandkompani AS

Noter til regnskapet 2020

Note 12 Bankinnskudd, garantier og forpliktelser

Innestående midler på skattetrekkskonto (bundne midler) er på kr. 651 398.
Det er avsatt kr. 1 495 000 i regnskapet for påløpt tilbakeplaneringskostnader per 31.12.2020.

Det er forøvrig stilt garanti ovenfor grunneiere med kr. 3 746 530 i forbindelse med uttaksområdet.

Note 13 Pantstillelser og garantier

	2020	2019
Pantsikret gjeld, pantstillelser og garantier		
Langsiktig gjeld til kredittinstitusjoner	22 105 210	23 485 000
Sum	22 105 210	23 485 000
Bokført verdi av pantsikrede eiendeler		
Fordringer	12 134 683	8 516 658
Varelager	7 179 699	5 943 991
Driftsmidler	11 835 578	11 670 840
Sum	31 149 960	26 131 489

Av selskapets langsiktig gjeld til kredittinstitusjoner forfaller TNOK 6 577 mer enn 5 år etter balansedagen 31.12.2020. Tilsvarende beløp per 31.12.2019 var TNOK 9 165.