



ÅRSREGNSKAPET FOR REGNSKAPSÅRET 2020 - GENERELL INFORMASJON

Enheten

Organisasjonsnummer: 886 186 312
Organisasjonsform: Aksjeselskap
Foretaksnavn: FOKUS HOLDING AS
Forretningsadresse: Telegrafalleen 2A
3510 HØNEFOSS

Regnskapsår

Årsregnskapets periode: 01.01.2020 - 31.12.2020

Konsern

Morselskap i konsern: Ja
Konsernregnskap lagt ved: Nei

Regnskapsregler

Regler for små foretak benyttet: Ja
Benyttet ved utarbeidelsen av årsregnskapet til selskapet: Regnskapslovens alminnelige regler

Årsregnskapet fastsatt av kompetent organ

Bekreftet av representant for selskapet: Myrlund Jan Ole
Dato for fastsettelse av årsregnskapet: 01.06.2021

Grunnlag for avgivelse

År 2020: Årsregnskapet er elektronisk innlevert
År 2019: Tall er hentet fra elektronisk innlevert årsregnskap fra 2020

Det er ikke krav til at årsregnskapet m.v. som sendes til Regnskapsregisteret er undertegnet. Kontrollen på at dette er utført ligger hos revisor/enhetens øverste organ. Sikkerheten ivaretas ved at innsender har rolle/rettighet for innsending av årsregnskapet via Altinn, og ved at det bekreftes at årsregnskapet er fastsatt av kompetent organ.

Brønnøysundregistrene, 22.07.2022



Resultatregnskap

Beløp i: NOK	Note	2020	2019
RESULTATREGNSKAP			
Inntekter			
Annen driftsinntekt		449 219	
Sum inntekter		449 219	
Kostnader			
Lønnskostnad	1, 2		
Avskrivning av driftsmidler og immaterielle eiendeler	4		
Annen driftskostnad	1	12 647	24 249
Sum kostnader		12 647	24 249
Driftsresultat		436 572	-24 249
Finansinntekter og finanskostnader			
Inntekt på investering i datterselskap		1 806 709	1 396 054
Annen renteinntekt		32 915	13 107
Annen finansinntekt	7	12 780	
Sum finansinntekter		1 852 404	1 409 161
Annen rentekostnad		101	123
Annen finanskostnad	7		
Sum finanskostnader		101	123
Netto finans		1 852 303	1 409 038
Ordinært resultat før skattekostnad		2 288 874	1 384 789
Skattekostnad på ordinært resultat	3, 11	124 510	6 763
Ordinært resultat etter skattekostnad		2 164 364	1 378 026
Årsresultat	10	2 164 364	1 378 026
Årsresultat etter minoritetsinteresser		2 164 364	1 378 026
Totalresultat		2 164 364	1 378 026
Overføringer og disponeringer			



Resultatregnskap

Beløp i: NOK	Note	2020	2019
Ordinært utbytte		1 000 000	1 500 000
Avsatt til annen egenkapital		1 164 364	-121 974
Sum overføringer og disponeringer		2 164 364	1 378 026



Balanse

Beløp i: NOK	Note	2020	2019
BALANSE - EIENDELER			
Anleggsmidler			
Immaterielle eiendeler			
Utsatt skattefordel	3, 11		
Varige driftsmidler			
Tomter, bygninger o.a. fast eiendom	4		2 050 781
Maskiner og anlegg	4		
Skip og flytende installasjoner	4		
Driftsløsøre, inventar o.a. utstyr	4		
Sum varige driftsmidler	4		2 050 781
Finansielle anleggsmidler			
Investering i datterselskap	6	104 900	104 900
Investering i annet foretak i samme konsern	6		
Investeringer i tilknyttet selskap	6	39 300	39 300
Lån til tilknyttet selskap og felles kontrollert virksomhet	5	80 000	
Investeringer i aksjer og andeler		1 000	1 000
Andre langsiktige fordringer	5	600 000	600 000
Sum finansielle anleggsmidler		825 200	745 200
Sum anleggsmidler		825 200	2 795 981
Omløpsmidler			
Varer			
Fordringer			
Andre kortsiktige fordringer	8	1 807 054	1 396 055
Sum fordringer		1 807 054	1 396 055
Investeringer			
Aksjer og andeler i foretak i samme konsern	6		
Markedsbaserte aksjer	7	529 743	379 850
Markedsbaserte obligasjoner	7		
Andre markedsbaserte finansielle instrumenter	7		
Sum investeringer		529 743	379 850



Balanse

Beløp i: NOK	Note	2020	2019
Bankinnskudd, kontanter og lignende			
Bankinnskudd, kontanter o.l.	12	3 178 064	1 104 703
Sum bankinnskudd, kontanter og lignende		3 178 064	1 104 703
Sum omløpsmidler		5 514 861	2 880 608
SUM EIENDELER		6 340 061	5 676 589
 BALANSE - EGENKAPITAL OG GJELD			
Egenkapital			
Innskutt egenkapital			
Aksjekapital	9	100 000	100 000
Beholdning av egne aksjer	9		
Sum innskutt egenkapital		100 000	100 000
Opptjent egenkapital			
Annen egenkapital	9	4 834 804	3 670 440
Sum opptjent egenkapital		4 834 804	3 670 440
Sum egenkapital	10	4 934 804	3 770 440
Gjeld			
Langsiktig gjeld			
Utsatt skatt	3, 11	302 100	273 214
Sum avsetninger for forpliktelser		302 100	273 214
Annen langsiktig gjeld			
Gjeld til kredittinstitusjoner	5		
Øvrig langsiktig gjeld	5		
Sum langsiktig gjeld		302 100	273 214
Kortsiktig gjeld			
Betalbar skatt	3, 11	95 624	71 238
Utbytte		1 000 000	1 500 000
Annen kortsiktig gjeld		7 532	61 697



Balanse

Beløp i: NOK	Note	2020	2019
Sum kortsiktig gjeld		1 103 156	1 632 935
Sum gjeld		1 405 256	1 906 149
SUM EGENKAPITAL OG GJELD		6 340 061	5 676 589



Brønnøysundregistrene

ÅRSREGNSKAP FOR REGNSKAPSÅRET 2020 - GENERELL INFORMASJON

Journalnummer: 2021 539841

Enheten

Organisasjonsnummer: 886 186 312
Organisasjonsform: Aksjeselskap
Foretaksnavn: FOKUS HOLDING AS
Forretningsadresse: Telegrafalleen 2A
3510 HØNEFOSS

Regnskapsår

Årsregnskapets periode: 01.01.2020 - 31.12.2020

Konsern

Morselskap i konsern: Ja
Konsernregnskap lagt ved: Nei

Regnskapsregler

Regler for små foretak benyttet: Ja
Benyttet ved utarbeidelsen av
årsregnskapet til selskapet: Regnskapslovens alminnelige regler

Årsregnskapet fastsatt av kompetent organ

Bekreftet av representant for selskapet: Myrlund Jan Ole
Dato for fastsettelse av årsregnskapet: 01.06.2021

Revisjon

Selskapet har besluttet at årsregnskapet
ikke skal revideres: Ja
Årsregnskapet er utarbeidet av ekstern
autorisert regnskapsfører: Ja
Ekstern autorisert regnskapsfører har i
løpet av regnskapsåret bistått ved den
løpende regnskapsføringen eller utført
andre tjenester for selskapet enn å
utarbeide årsregnskapet: Ja

Grunnlag for avgivelse

År 2020: Årsregnskap er elektronisk innlevert.
År 2019: Tall er hentet fra elektronisk innlevert årsregnskap fra 2020.

Det er ikke krav til at årsregnskapet m.v. som sendes til Regnskapsregisteret er undertegnet. Kontrollen på at dette er utført ligger hos revisor/enhetens øverste organ. Sikkerheten ivaretas ved at innsender har rolle/rettighet for innsending av årsregnskapet via Altinn, og ved at det bekreftes at årsregnskapet er fastsatt av kompetent organ.

Brønnøysundregistrene, 07.07.2021

Brønnøysundregistrene
Postadresse: Postboks 900, 8910 Brønnøysund
Telefon: 75 00 75 00
E-post: firmapost@brreg.no Internett: www.brreg.no
Organisasjonsnummer: 974 760 673



Organisasjonsnr: 886 186 312
FOKUS HOLDING AS

RESULTATREGNSKAP

Beløp i: NOK	Note	2020	2019
RESULTATREGNSKAP			
Inntekter			
Annen driftsinntekt		449 219	
Sum inntekter		449 219	
Kostnader			
Lønnskostnad	1, 2		
Avskrivning av driftsmidler og immaterielle eiendeler	4		
Annen driftskostnad	1	12 647	24 249
Sum kostnader		12 647	24 249
Driftsresultat		436 572	-24 249
Finansinntekter og finanskostnader			
Inntekt på investering i datterselskap		1 806 709	1 396 054
Annen renteinntekt		32 915	13 107
Annen finansinntekt	7	12 780	
Sum finansinntekter		1 852 404	1 409 161
Annen rentekostnad		101	123
Annen finanskostnad	7		
Sum finanskostnader		101	123
Netto finans		1 852 303	1 409 038
Ordinært resultat før skattekostnad			
Skattekostnad på ordinært resultat	3, 11	124 510	6 763
Ordinært resultat etter skattekostnad		2 164 364	1 378 026
Årsresultat	10	2 164 364	1 378 026
Årsresultat etter minoritetsinteresser		2 164 364	1 378 026
Totalresultat		2 164 364	1 378 026
Overføringer og disponeringer			
Ordinært utbytte		1 000 000	1 500 000
Avsatt til annen egenkapital		1 164 364	-121 974
Sum overføringer og disponeringer		2 164 364	1 378 026





Organisasjonsnr: 886 186 312
FOKUS HOLDING AS

BALANSE

Beløp i: NOK **Note** **2020** **2019**

BALANSE - EIENDELER

Anleggsmidler

Immaterielle eiendeler

Utsatt skattefordel 3, 11

Varige driftsmidler

Tomter, bygninger o.a.

fast eiendom 4 2 050 781

Maskiner og anlegg 4

Skip og flytende 4

installasjoner 4

Driftsløsøre, inventar o.

a. utstyr 4

Sum varige driftsmidler 4 2 050 781

Finansielle anleggsmidler

Investering i datterselskap 6 104 900 104 900

Investering i annet

foretak i samme konsern 6

Investeringer i

tilknyttet selskap 6 39 300 39 300

Lån til tilknyttet

selskap og felles

kontrollert virksomhet 5 80 000

Investeringer i aksjer og

andeler 1 000 1 000

Andre langsiktige

fordringer 5 600 000 600 000

Sum finansielle anleggsmidler 825 200 745 200

Sum anleggsmidler 825 200 2 795 981

Omløpsmidler

Varer

Fordringer

Andre kortsiktige

fordringer 8 1 807 054 1 396 055

Sum fordringer 1 807 054 1 396 055

Investeringer

Aksjer og andeler i

foretak i samme konsern 6

Markedsbaserte aksjer 7 529 743 379 850

Markedsbaserte obligasjoner 7

Andre markedsbaserte

finansielle instrumenter 7

Sum investeringer 529 743 379 850



Bankinnskudd, kontanter og lignende			
Bankinnskudd, kontanter o. l.	12	3 178 064	1 104 703
Sum bankinnskudd, kontanter og lignende		3 178 064	1 104 703
Sum omløpsmidler		5 514 861	2 880 608
SUM EIENDELER		6 340 061	5 676 589
BALANSE - EGENKAPITAL OG GJELD			
Egenkapital			
Innskutt egenkapital			
Aksjekapital	9	100 000	100 000
Beholdning av egne aksjer	9		
Sum innskutt egenkapital		100 000	100 000
Opptjent egenkapital			
Annen egenkapital	9	4 834 804	3 670 440
Sum opptjent egenkapital		4 834 804	3 670 440
Sum egenkapital	10	4 934 804	3 770 440
Gjeld			
Langsiktig gjeld			
Utsatt skatt	3, 11	302 100	273 214
Sum avsetninger for forpliktelses		302 100	273 214
Annen langsiktig gjeld			
Gjeld til kredittinstitusjoner	5		
Øvrig langsiktig gjeld	5		
Sum langsiktig gjeld		302 100	273 214
Kortsiktig gjeld			
Betalbar skatt	3, 11	95 624	71 238
Utbytte		1 000 000	1 500 000
Annen kortsiktig gjeld		7 532	61 697
Sum kortsiktig gjeld		1 103 156	1 632 935
Sum gjeld		1 405 256	1 906 149
SUM EGENKAPITAL OG GJELD		6 340 061	5 676 589



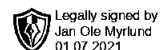
Organisasjonsnr: 886 186 312
FOKUS HOLDING AS

NOTEOPPLYSNINGER - SELSKAP - alle poster oppgitt i hele tall

Note
1

Antall årsverk i regnskapsåret

Virksomheten har hatt følgende antall årsverk:
0.00



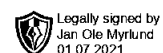
ÅRSREGNSKAP 2020

Fokus Holding AS 886 186 312

Resultatregnskap
Balanse
Noter til regnskapet

Utarbeidet av:

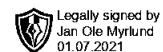




Resultatregnskap

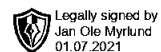
Fokus Holding AS

Driftsinntekter og driftskostnader	Note	2020	2019
Annen driftsinntekt		449 219	0
Sum driftsinntekter		449 219	0
Annen driftskostnad	1	12 647	24 249
Sum driftskostnader		12 647	24 249
Driftsresultat		436 572	-24 249
Finansinntekter og finanskostnader			
Inntekt på investering i datterselskap		1 806 709	1 396 054
Annen renteinntekt		32 915	13 107
Annen finansinntekt	7	12 780	0
Annen rentekostnad		101	123
Resultat av finansposter		1 852 303	1 409 038
Ordinært resultat før skattekostnad		2 288 874	1 384 789
Skattekostnad på ordinært resultat	3, 11	124 510	6 763
Ordinært resultat		2 164 364	1 378 026
Årsresultat	10	2 164 364	1 378 026
Overføringer			
Avsatt til utbytte		1 000 000	1 500 000
Avsatt til annen egenkapital		1 164 364	-121 974
Sum overføringer		2 164 364	1 378 026



Balanse Fokus Holding AS

Eiendeler	Note	2020	2019
Anleggsmidler			
Varige driftsmidler			
Tomter, bygninger o.a. fast eiendom	4	0	2 050 781
Sum varige driftsmidler	4	0	2 050 781
Finansielle anleggsmidler			
Investeringer i datterselskap	6	104 900	104 900
Investeringer i tilknyttet selskap	6	39 300	39 300
Lån til tilknyttet selskap og felles kontrollert virksomhet	5	80 000	0
Investeringer i aksjer og andeler		1 000	1 000
Andre langsiktige fordringer	5	600 000	600 000
Sum finansielle anleggsmidler		825 200	745 200
Sum anleggsmidler		825 200	2 795 981
Omløpsmidler			
Fordringer			
Andre kortsiktige fordringer	8	1 807 054	1 396 055
Sum fordringer		1 807 054	1 396 055
Investeringer			
Markedsbaserte aksjer	7	529 743	379 850
Sum investeringer		529 743	379 850
Bankinnskudd, kontanter o.l.	12	3 178 064	1 104 703
Sum omløpsmidler		5 514 861	2 880 608
Sum eiendeler		6 340 061	5 676 589



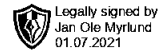
Balanse

Fokus Holding AS

Egenkapital og gjeld	Note	2020	2019
Innskutt egenkapital			
Aksjekapital	9	100 000	100 000
Sum innskutt egenkapital		100 000	100 000
Opptjent egenkapital			
Annen egenkapital	9	4 834 804	3 670 440
Sum opptjent egenkapital		4 834 804	3 670 440
Sum egenkapital	10	4 934 804	3 770 440
Gjeld			
Avsetning for forpliktelser			
Utsatt skatt	3, 11	302 100	273 214
Sum avsetning for forpliktelser		302 100	273 214
Kortsiktig gjeld			
Betalbar skatt	3, 11	95 624	71 238
Utbytte		1 000 000	1 500 000
Annen kortsiktig gjeld		7 532	61 697
Sum kortsiktig gjeld		1 103 156	1 632 935
Sum gjeld		1 405 256	1 906 149
Sum egenkapital og gjeld		6 340 061	5 676 589

01.06.2021
Styret i Fokus Holding AS

Myrlund Jan Ole
styreleder/daglig leder



Regnskapsprinsipper

Årsregnskapet er satt opp i samsvar med regnskapsloven og NRS 8 - God regnskapsskikk for små foretak. Årsregnskapet er avlagt under forutsetning om fortsatt drift.

Driftsinntekter

Inntektsføring ved salg av varer skjer på leveringstidspunktet. Tjenester inntektsføres etter hvert som de leveres.

Skatt

Skattekostnaden i resultatregnskapet omfatter både periodens betalbare skatt og endring i utsatt skatt. Utsatt skatt er beregnet med 22 % på grunnlag av de midlertidige forskjeller som eksisterer mellom regnskapsmessige og skattemessige verdier, samt ligningsmessig underskudd til fremføring ved utgangen av regnskapsåret. Skatteøkende og skattereduserende midlertidige forskjeller som reverserer eller kan reverseres i samme periode er utlignet og nettoført.

Klassifisering og vurdering av omløpsmidler

Omløpsmidler og kortsiktig gjeld omfatter normalt poster som forfaller til betaling innen ett år etter balansedagen, samt poster som knytter seg til varekretsløpet. Omløpsmidler vurderes til laveste verdi av anskaffelseskost og virkelig verdi.

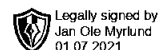
Aksjer i datterselskap

Datterselskap vurderes etter kostmetoden i selskapsregnskapet. Investeringen er vurdert til anskaffelseskost for aksjene med mindre nedskrivning har vært nødvendig. Det er foretatt nedskrivning til virkelig verdi når verdifall skyldes årsaker som ikke kan forventes å være forbigående og det må anses nødvendig etter god regnskapsskikk. Nedskrivninger er reversert når grunnlaget for nedskrivning ikke lenger er til stede.

Utbytte, konsernbidrag og andre utdelinger fra datterselskap er inntektsført samme år som det er avsatt i givers regnskap. Overstiger utbytte / konsernbidraget andelen av oppjent resultat etter anskaffelsestidspunktet, representerer den overskytende del tilbakebetaling av investert kapital, og utdelingene er fratrukket investeringens verdi i balansen til morselskapet.

Fordringer

Kundefordringer og andre fordringer oppføres til pålydende etter fradrag for avsetning til forventet tap. Avsetning til tap gjøres på grunnlag av en individuell vurdering av de enkelte fordringene.



Note 1 Lønnskostnader

Fokus Holding AS har ikke hatt lønns- eller personalkostnader i 2020 og det foreligger heller ingen slike forpliktelser.

Revisor.

Selskapet oppfyller kravene til fravalg av revisor, og dette er valgt. Årsregnskapet er utarbeidet av autorisert regnskapsførerselskap

Note 2 Obligatorisk tjenstepensjon

Foretaket er ikke pliktig til å ha tjenstepensjonsordning etter lov om tjenstepensjon.

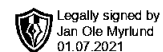
Note 3 Skatt

Årets skattekostnad	2020	2019
Resultatført skatt på ordinært resultat:		
Betalbar skatt	95 624	71 238
Endring i utsatt skatt	28 886	-64 475
Skattekostnad ordinært resultat	124 510	6 763
Skattepliktig inntekt:		
Ordinært resultat før skatt	2 288 874	1 384 789
Permanente forskjeller	-1 735 241	-1 499 877
Endring i midlertidige forskjeller	-118 980	300 200
Skattepliktig inntekt	434 654	185 112
Betalbar skatt i balansen:		
Betalbar skatt på årets resultat	95 624	71 238
Sum betalbar skatt i balansen	95 624	71 238

Skatteeffekten av midlertidige forskjeller som har gitt opphav til utsatt skatt og utsatte skattefordeler, spesifisert på typer av midlertidige forskjeller

	2020	2019	Endring
Varige driftsmidler	-13 120	-16 400	-3 280
Gevinst – og tapskonto	1 332 100	1 216 400	-115 700
Sum	1 318 980	1 200 000	-118 980
Inntektsført avsatt utbytte	54 201	41 882	-12 319
Grunnlag for utsatt skatt	1 373 181	1 241 882	-131 299
Utsatt skatt (22 %)	302 100	273 214	-28 886

Utarbeidet av ECIT



Note 4 Anleggsmidler

	Bygninger og tomter	Driftsløsøre, inventar ol.	Sum
Anskaffelseskost pr. 01.01.20	2 050 781	114 292	2 165 073
- Avgang i året	2 050 781		2 050 781
= Anskaffelseskost 31.12.20	0	114 292	114 292
Akkumulerte avskrivninger 31.12.20		114 292	114 292
= Bokført verdi 31.12.20	0	0	0
Økonomisk levetid		3-4 år	

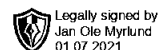
Note 5 Fordringer og gjeld

	2020	2019
Fordringer med forfall senere enn ett år		
Andre langsiktige fordringer	680 000	600 000
Sum	680 000	600 000
Langsiktig gjeld med forfall senere enn 5 år		
Sum	0	0
Sum	0	0

Note 6 Datterselskap, TS og FKV

	Kontor- kommune	Eier- andel	Stemme- andel	Anskaffelses kost	Egenkapital	Resultat
DS/FKV/TS						
Fokus Rådgivning AS	Ringerike	20,0%	20,0%	31 800	834 013	9 060 285
Fokusraad Eiendom AS	Ringerike	25,0%	25,0%	7 500	1 463 841	111 220
Viraffen AS	Ringerike	100,0%	100,0%	104 900	105 029	-8 034
Sum				144 200	2 402 883	9 163 471

Utarbeidet av ECIT



Note 7 Markedsbaserte verdipapirer

	Anskaffelses kost	Markeds verdi	Balanseført verdi
Omløpsmidler			
Eika Egenkapitalbevis - Fond	75 000	78 072	75 000
Skue Sparebank	379 743	294 100	379 743
Storebrand Global Multifactor	75 000	76 432	75 000
Sum	529 743	448 603	529 743

Note 8 Andre kortsiktige fordringer

Andre kortsiktige fordringer gjelder opptjent utbytte fra tilknyttet selskap. Utbyttet er mottatt i 2021.

Note 9 Aksjonærer

Aksjekapitalen i Fokus Holding AS pr. 31.12 består av:

	Antall	Pålydende	Bokført
Ordinære aksjer	100	1 000,0	100 000
Sum	100		100 000

Eierstruktur

De største aksjonærene i % pr. 31.12 var:

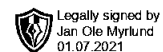
	Ordinære	Eierandel	Stemmeandel
Myrland Jan Ole	100	100,0	100,0

Aksjer og opsjoner eiet av medlemmer i styret og daglig leder:

Navn	Verv	Ordinære
Myrland Jan Ole	styreleder/daglig leder	100
Totalt antall aksjer		100

Note 10 Egenkapital

	Aksjekapital	Annen egenkapital	Sum egenkapital
Egenkapital pr. 01.01.2020	100 000	3 670 440	3 770 440
Årets resultat		2 164 364	2 164 364
Utbytte		-1 000 000	-1 000 000
Pr. 31.12.2020	100 000	4 834 804	4 934 804



Note 11 Skatt

Årets skattekostnad	2020	2019
Resultatført skatt på ordinært resultat:		
Betalbar skatt	95 624	71 238
Endring i utsatt skatt	28 886	-64 475
Skattekostnad ordinært resultat	124 510	6 763
Skattepliktig inntekt:		
Ordinært resultat før skatt	2 288 874	1 384 789
Permanente forskjeller	-1 735 241	-1 499 877
Endring i midlertidige forskjeller	-118 980	300 200
Skattepliktig inntekt	434 654	185 112
Betalbar skatt i balansen:		
Betalbar skatt på årets resultat	95 624	71 238
Sum betalbar skatt i balansen	95 624	71 238

Skatteeffekten av midlertidige forskjeller som har gitt opphav til utsatt skatt og utsatte skattefordeler, spesifisert på typer av midlertidige forskjeller

	2020	2019	Endring
Varige driftsmidler	-13 120	-16 400	-3 280
Gevinst – og tapskonto	1 332 100	1 216 400	-115 700
Sum	1 318 980	1 200 000	-118 980
Inntektsført avsatt utbytte	54 201	41 882	-12 319
Grunnlag for utsatt skatt	1 373 181	1 241 882	-131 299
Utsatt skatt (22 %)	302 100	273 214	-28 886

Note 12 Bundne midler

I posten bankinnskudd inngår konto for bundne skattetreksmidler med kr 0 pr 31.12. Skyldig skattetrekk pr 31.12 utgjorde kr 0.