



## ÅRSREGNSKAPET FOR REGNSKAPSÅRET 2019 - GENERELL INFORMASJON

### Enheten

Organisasjonsnummer: 918 034 536  
Organisasjonsform: Aksjeselskap  
Foretaksnavn: NJORD HANDY AS  
Forretningsadresse: c/o Fearnley Business Management AS  
Grev Wedels plass 9  
0151 OSLO

### Regnskapsår

Årsregnskapets periode: 01.01.2019 - 31.12.2019

### Konsern

Morselskap i konsern: Ja  
Konsernregnskap lagt ved: Nei

### Regnskapsregler

Regler for små foretak benyttet: Ja  
Benyttet ved utarbeidelsen av årsregnskapet til selskapet: Regnskapslovens alminnelige regler

### Årsregnskapet fastsatt av kompetent organ

Bekreftet av representant for selskapet: Mats Wikholm  
Dato for fastsettelse av årsregnskapet: 19.05.2020

### Grunnlag for avgivelse

År 2019: Årsregnskapet er elektronisk innlevert  
År 2018: Tall er hentet fra elektronisk innlevert årsregnskap fra 2019

*Det er ikke krav til at årsregnskapet m.v. som sendes til Regnskapsregisteret er undertegnet. Kontrollen på at dette er utført ligger hos revisor/enhetens øverste organ. Sikkerheten ivaretas ved at innsender har rolle/rettighet for innsending av årsregnskapet via Altinn, og ved at det bekreftes at årsregnskapet er fastsatt av kompetent organ.*

Brønnøysundregistrene, 30.06.2021



## Resultatregnskap

Beløp i: NOK	Note	2019	2018
<b>RESULTATREGNSKAP</b>			
<b>Inntekter</b>			
Service inntekt	2	434 811	0
<b>Sum inntekter</b>		<b>434 811</b>	<b>0</b>
<b>Kostnader</b>			
Adm.kostnader	2	815 031	835 390
<b>Sum kostnader</b>		<b>815 031</b>	<b>835 390</b>
<b>Driftsresultat</b>		<b>-380 220</b>	<b>-835 390</b>
<b>Finansinntekter og finanskostnader</b>			
Inntekt på investering i datterselskap og tilknyttet selskap		0	9 682 456
Annen renteinntekt		3 658	22 977
Kursgevinst		0	71 651
<b>Sum finansinntekter</b>		<b>3 658</b>	<b>9 777 084</b>
Annen rentekostnad		0	578
Kurstap		21 971	0
Annen finanskostnad		1 403	1 040
<b>Sum finanskostnader</b>		<b>23 374</b>	<b>1 618</b>
<b>Netto finans</b>		<b>-19 716</b>	<b>9 775 466</b>
<b>Ordinært resultat før skattekostnad</b>		<b>-399 936</b>	<b>8 940 076</b>
Skattekostnad på ordinært resultat	6	0	0
<b>Ordinært resultat etter skattekostnad</b>		<b>-399 936</b>	<b>8 940 076</b>
<b>Årsresultat</b>		<b>-399 936</b>	<b>8 940 076</b>
<b>Overføringer og disponeringer</b>			
Overføringer til/fra annen egenkapital		-399 937	8 940 077
<b>Sum overføringer og disponeringer</b>		<b>-399 937</b>	<b>8 940 077</b>



## Balanse

Beløp i: NOK	Note	2019	2018
<b>BALANSE - EIENDELER</b>			
<b>Anleggsmidler</b>			
<b>Immaterielle eiendeler</b>			
<b>Finansielle anleggsmidler</b>			
Investering i datterselskap	3	78 981 959	78 981 959
<b>Sum finansielle anleggsmidler</b>		<b>78 981 959</b>	<b>78 981 959</b>
<b>Sum anleggsmidler</b>		<b>78 981 959</b>	<b>78 981 959</b>
<b>Omløpsmidler</b>			
<b>Varer</b>			
<b>Fordringer</b>			
Kundefordringer		389 269	0
Andre fordringer		163	3 128
<b>Sum fordringer</b>		<b>389 432</b>	<b>3 128</b>
<b>Bankinnskudd, kontanter og lignende</b>			
Bankinnskudd, kontanter og lignende		88 342	485 313
<b>Sum bankinnskudd, kontanter og lignende</b>		<b>88 342</b>	<b>485 313</b>
<b>Sum omløpsmidler</b>		<b>477 774</b>	<b>488 441</b>
<b>SUM EIENDELER</b>		<b>79 459 733</b>	<b>79 470 400</b>
<b>BALANSE - EGENKAPITAL OG GJELD</b>			
<b>Egenkapital</b>			
<b>Innskutt egenkapital</b>			
Aksjekapital	4,7	1 000 000	1 000 000
Overkurs	4	69 331 083	69 331 083
<b>Sum innskutt egenkapital</b>		<b>70 331 083</b>	<b>70 331 083</b>
<b>Opptjent egenkapital</b>			



## Balanse

<b>Beløp i: NOK</b>	<b>Note</b>	<b>2019</b>	<b>2018</b>
Annen egenkapital	4	8 665 216	9 068 153
<b>Sum opptjent egenkapital</b>		<b>8 665 216</b>	<b>9 068 153</b>
<b>Sum egenkapital</b>		<b>78 996 299</b>	<b>79 399 236</b>
<b>Sum langsiktig gjeld</b>		<b>0</b>	<b>0</b>
<b>Kortsiktig gjeld</b>			
Betalbar skatt	5	0	0
Påløpt styrehonorar		74 165	74 165
Annen kortsiktig gjeld		389 269	0
<b>Sum kortsiktig gjeld</b>		<b>463 434</b>	<b>74 165</b>
<b>Sum gjeld</b>		<b>463 434</b>	<b>74 165</b>
<b>SUM EGENKAPITAL OG GJELD</b>		<b>79 459 733</b>	<b>79 473 401</b>



## Brønnøysundregistrene

### ÅRSREGNSKAP FOR REGNSKAPSÅRET 2019 - GENERELL INFORMASJON

Journalnummer: 2020 442679

#### Enheten

Organisasjonsnummer: 918 034 536  
Organisasjonsform: Aksjeselskap  
Foretaksnavn: NJORD HANDY AS  
Forretningsadresse: c/o Fearnley Business Management AS  
Grev Wedels plass 9  
0151 OSLO

#### Regnskapsår

Årsregnskapets periode: 01.01.2019 - 31.12.2019

#### Konsern

Morselskap i konsern: Ja  
Konsernregnskap lagt ved: Nei

#### Regnskapsregler

Regler for små foretak benyttet: Ja  
Benyttet ved utarbeidelsen av  
årsregnskapet til selskapet: Regnskapslovens alminnelige regler

#### Årsregnskapet fastsatt av kompetent organ

Bekreftet av representant for selskapet: Mats Wikholm  
Dato for fastsettelse av årsregnskapet: 19.05.2020

#### Revisjon

Årsregnskapet er utarbeidet av ekstern  
autorisert regnskapsfører: Ja  
Ekstern autorisert regnskapsfører har i  
løpet av regnskapsåret bistått ved den  
løpende regnskapsføringen eller utført  
andre tjenester for selskapet enn å  
utarbeide årsregnskapet: Ja

#### Grunnlag for avgivelse

År 2019: Årsregnskap er elektronisk innlevert.  
År 2018: Tall er hentet fra elektronisk innlevert årsregnskap fra 2019.

*Det er ikke krav til at årsregnskapet m.v. som sendes til Regnskapsregisteret er undertegnet. Kontrollen på at dette er utført ligger hos revisor/enhetens øverste organ. Sikkerheten ivaretas ved at innsender har rolle/rettighet for innsending av årsregnskapet via Altinn, og ved at det bekreftes at årsregnskapet er fastsatt av kompetent organ.*

Brønnøysundregistrene, 17.06.2020

---

#### Brønnøysundregistrene

Postadresse: Postboks 900, 8910 Brønnøysund  
Telefoner: Opplysningstelefonen 75 00 75 00 Administrasjonen 75 00 75 09 Telefaks 75 00 75 05  
E-post: fimapost@brreg.no Internett: www.brreg.no  
Organisasjonsnummer: 974 760 673



Organisasjonnr: 918 034 536  
NJORD HANDY AS

## RESULTATREGNSKAP

Beløp i: NOK	Note	2019	2018
<b>RESULTATREGNSKAP</b>			
<b>Inntekter</b>			
Service inntekt	2	434 811	0
Sum inntekter		434 811	0
<b>Kostnader</b>			
Adm.kostnader	2	815 031	835 390
Sum kostnader		815 031	835 390
<b>Driftsresultat</b>		-380 220	-835 390
<b>Finansinntekter og finanskostnader</b>			
Inntekt på investering i datterselskap og tilknyttet selskap		0	9 682 456
Annen renteinntekt		3 658	22 977
Kursgevinst		0	71 651
Sum finansinntekter		3 658	9 777 084
Annen rentekostnad		0	578
Kurstap		21 971	0
Annen finanskostnad		1 403	1 040
Sum finanskostnader		23 374	1 618
<b>Netto finans</b>		-19 716	9 775 466
<b>Ordinært resultat før skattekostnad</b>		-399 936	8 940 076
Skattekostnad på ordinært resultat	6	0	0
<b>Ordinært resultat etter skattekostnad</b>		-399 936	8 940 076
<b>Årsresultat</b>		-399 936	8 940 076
<b>Overføringer og disponeringer</b>			
Overføringer til/fra annen egenkapital		-399 937	8 940 077
Sum overføringer og disponeringer		-399 937	8 940 077



Organisasjonnr: 918 034 536  
NJORD HANDY AS

## BALANSE

Beløp i: NOK Note 2019 2018

### BALANSE - EIENDELER

Anleggsmidler  
Immaterielle eiendeler

Finansielle anleggsmidler

Investering i datterselskap 3 78 981 959 78 981 959

Sum finansielle  
anleggsmidler 78 981 959 78 981 959

Sum anleggsmidler 78 981 959 78 981 959

Omløpemidler

Varer

Fordringer

Kundefordringer 389 269 0

Andre fordringer 163 3 128

Sum fordringer 389 432 3 128

Bankinnskudd, kontanter  
og lignende

Bankinnskudd, kontanter  
og lignende 88 342 485 313

Sum bankinnskudd,  
kontanter og lignende 88 342 485 313

Sum omløpemidler 477 774 488 441

SUM EIENDELER 79 459 733 79 470 400

### BALANSE - EGENKAPITAL OG GJELD

Egenkapital

Innskutt egenkapital

Aksjekapital 4, 7 1 000 000 1 000 000

Overkurs 4 69 331 083 69 331 083

Sum innskutt egenkapital 70 331 083 70 331 083

Opptjent egenkapital

Annen egenkapital 4 8 665 216 9 068 153

Sum opptjent egenkapital 8 665 216 9 068 153

Sum egenkapital 78 996 299 79 399 236

Sum langsiktig gjeld 0 0

Kortsiktig gjeld



Betalbar skatt	5	0	0
Påløpt styrehonorar		74 165	74 165
Annen kortsiktig gjeld		389 269	0
Sum kortsiktig gjeld		463 434	74 165
Sum gjeld		463 434	74 165
<b>SUM EGENKAPITAL OG GJELD</b>		<b>79 459 733</b>	<b>79 473 401</b>





Organisasjonnr: 918 034 536  
NJORD HANDY AS

## NOTEOPPLYSNINGER - SELSKAP - alle poster oppgitt i hele tall

### Note

#### Regnskapsprinsipper

Årsregnskapet er satt opp etter regnskapsloven. Regnskapsreglene for små foretak er fulgt.

### Note

#### Antall aksjer og aksjeeiere

<u>Aksjeklasse</u>	<u>Ant. aksjer</u>	<u>Pålydende</u>	<u>Bokført verdi</u>
Ordinære aksjer	100000.00	10.00	1000000.00

<u>Aksjeeiere - fritekst</u>	<u>Antall</u>	<u>Eierandel</u>	<u>Aksjeklasse</u>
Mosvolds Rederi AS	28812.00	28.81%	Ordinære aksjer
Premium Maritime Fund II	24010.00	24.01%	Ordinære aksjer
Palmaille Ship Invest	15546.00	15.55%	Ordinære aksjer
Canomaro Shipping AS	12005.00	12.01%	Ordinære aksjer
Ola Rustad AS	9303.00	9.30%	Ordinære aksjer
Acadia Holding AS	3962.00	3.96%	Ordinære aksjer
TEK SIN AS	3962.00	3.96%	Ordinære aksjer
Njord Shipping AS	1200.00	1.20%	Ordinære aksjer
Aage Figenschou AS	1200.00	1.20%	Ordinære aksjer

<u>Sum</u>	<u>Sum antall</u>	<u>Sum eierandel</u>
	100000.00	100.00%

### Note

#### Ytelser til ledende personer

Er det gitt ytelser til ledende person: Nei

#### Ytelser til daglig leder

<u>Ytelser</u>	<u>Lønn</u>	<u>Pensj.forpl.</u>	<u>Andre godtgj.</u>
----------------	-------------	---------------------	----------------------

### Note

#### Antall årsverk i regnskapsåret



Virksomheten har hatt følgende antall årsverk:  
0.00

Note

Lån og sikkerhetsstillelse til ledende personer og aksjeeiere

Er det gitt lån eller sikkerhetsstillelse til ledende personer: Nei

Note

Konsern, tilknyttet selskap og datterselskap

Tilknyttet selskap/datterselskap


<u>Navn og adresse</u>	<u>Eierandel</u>	<u>Stemmeandel</u>	<u>Egenkapital</u>	<u>Resultat</u>
Avior GmbH & Co	83.30%	83.30%		



Njord Handy AS

**Regnskap / Financial statements per 31.12.2019**

- \* Resultatregnskap / *Profit and loss account*
- \* Balanse / *Balance sheet*
- \* Noter til regnskapet / *Notes to the Financial Statements*
- \* Revisjonsberetning / *Auditor's report*



Org.nr: 918034536

**Resultatregnskap / Profit and loss account****Njord Handy AS**

<b>DRIFTSINTEKTER OG DRIFTSKOSTNADER / OPERATING REVENUE AND EXPENSES</b>	<b>NOTE</b>	<b>2019</b>	<b>2018</b>
Service inntekt / <i>Service income</i>	2	434 811	0
<b>Sum driftsinntekter / Total operating revenues</b>		<b>434 811</b>	<b>0</b>
Administrasjonskostnader / <i>Administrative expenses</i>	2	-815 031	-835 390
<b>Sum driftskostnader / Total operating expenses</b>		<b>-815 031</b>	<b>-835 390</b>
<b>Driftsresultat / Operating result</b>		<b>-380 220</b>	<b>-835 390</b>
<b>FINANSINTEKTER OG FINANSKOSTNADER / FINANCIAL INCOME AND FINANCIAL EXPENSES</b>			
Inntekter fra investering i datterselskap / <i>Income from subsidiaries</i>		0	9 682 456
Renteinntekter / <i>Interest income</i>		3 658	22 977
Kursgevinst -tap/ <i>Currency gain-losses</i>		-21 971	71 651
Rentekostnader / <i>Interest expenses</i>		0	-578
Annen finanskostnad / <i>Other financial expenses</i>		-1 403	-1 040
<b>Netto finansresultat / Net financial items</b>		<b>-19 717</b>	<b>9 775 467</b>
<b>Resultat før skattekostnad / Result prior to tax claim</b>		<b>-399 937</b>	<b>8 940 077</b>
Skattekostnad / <i>Tax expense</i>	6	0	0
<b>ÅRSRESULTAT / Profit/loss</b>		<b>-399 937</b>	<b>8 940 077</b>
<b>OVERFØRINGER / TRANSFERS</b>			
Overført til/ fra (-) annen egenkapital / <i>Transferred to/from Other equity</i>		-399 937	8 940 077
<b>Sum overføringer / Total transfers</b>		<b>-399 937</b>	<b>8 940 077</b>



**Balanse / Balance sheet**

**Njord Handy AS**


EIENDELER / ASSETS	NOTE	2019	2018
<b>Anleggsmidler / Fixed assets</b>			
<b>Finansielle anleggsmidler / Financial assets</b>			
Investering i datterselskap / Investment in subsidiary	3	<u>78 981 959</u>	<u>78 981 959</u>
<b>Sum anleggsmidler / Total fixed assets</b>		<b><u>78 981 959</u></b>	<b><u>78 981 959</u></b>
<b>Omløpsmidler / Current assets</b>			
Kundefordringer / Account receivables		389 269	0
Andre fordringer / Other receivables		163	3 128
Likvider / Liquid assets		<u>88 342</u>	<u>485 313</u>
<b>Sum omløpsmidler / Total current assets</b>		<b><u>477 774</u></b>	<b><u>488 441</u></b>
<b>SUM EIENDELER / TOTAL ASSETS</b>		<b><u>79 459 733</u></b>	<b><u>79 470 400</u></b>


**Balanse / Balance sheet**


**Njord Handy AS**


EGENKAPITAL OG GJELD / SHAREHOLDERS EQUITY AND LIABILITIES	NOTE	2019	2018
<b>Egenkapital / Owners equity</b>			
<b>Innskutt egenkapital / Paid in capital</b>			
Aksjekapital / Share capital	4, 7	1 000 000	1 000 000
Overkurs / Share premium	4	69 331 083	69 331 083
<b>Sum innskutt egenkapital / Total paid in equity</b>		<b>70 331 083</b>	<b>70 331 083</b>
<b>Annen egenkapital / Other equity</b>			
Annen egenkapital / Other equity	4	8 665 216	9 065 153
<b>Sum annen egenkapital / Total other equity</b>		<b>8 665 216</b>	<b>9 065 153</b>
<b>Sum egenkapital / Total equity</b>		<b>78 996 299</b>	<b>79 396 236</b>
<b>Gjeld / Liabilities</b>			
<b>Kortsiktig gjeld / Current liabilities</b>			
Betalbar inntektsskatt / Payable income tax	5	0	0
Påløpt styrehonorar og AGA / Board remuneration incl taxes		74 165	74 165
Annen kortsiktig gjeld / Other principal		389 269	0
<b>Sum kortsiktig gjeld / Total current liabilities</b>		<b>463 434</b>	<b>74 165</b>
<b>Sum gjeld / Total liabilities</b>		<b>463 434</b>	<b>74 165</b>
<b>SUM EGENKAPITAL OG GJELD / TOTAL OWNERS EQUITY AND LIABILITIES</b>		<b>79 459 733</b>	<b>79 470 401</b>


Styret i / The Board of Njord Handy AS  
Oslo, 31. desember 2019 / 19. mai 2020

  
 Johan Henrik Ness

  
 Wilhelm Christian Magelssen

  
 Axel Leonard Norstrøm Roth

  
 Jens-Michael Arndt

  
 Constantin Simon Baack



## Noter til regnskapet / Notes to the financial statements 2019

### Njord Handy AS

#### Note 1: Regnskapsprinsipper / Accounting Principles

Regnskapet er satt opp i samsvar med regnskapsloven av 1998 og god regnskapsskikk for små foretak. Hovedprinsippene beskrives nedenfor.

Selskapet ble stiftet 20.10.2016

#### Klassifisering og vurdering av balanseposter

Anleggsmidler omfatter eiendeler bestemt til varig eie og bruk. Anleggsmidler er vurdert til anskaffelseskost. Varige driftsmidler balanseføres og avskrives over driftsmidlets økonomiske levetid. Varige driftsmidler nedskrives til gjenvinnbart beløp ved verdifall som forventes ikke å være forbigående. Gjenvinnbart beløp er det høyeste av netto salgsverdi og verdi i bruk. Verdi i bruk er nåverdi av fremtidige kontantstrømmer knyttet til eiendelen. Nedskrivningen reverseres når grunnlaget for nedskrivningen ikke lenger er til stede.

Omløpsmidler og kortsiktig gjeld omfatter normalt poster som forfaller til betaling innen ett år etter balansedagen. Omløpsmidler vurderes til laveste verdi av anskaffelseskost og antatt virkelig verdi.

#### Skatt

Skattekostnaden sammenstilles med regnskapsmessig resultat før skatt. Skatt knyttet til egenkapitaltransaksjoner er ført mot egenkapitalen. Skattekostnaden består av betalbar skatt (skatt på årets direkte skattepliktige inntekt) og endring i netto utsatt skatt. I tråd med NRS 8 balanseføres ikke eventuell utsatt skattefordel.

#### Valuta

Pengeposter, langsiktig fordringer og gjeld i utenlandsk valuta er vurdert etter kursen ved regnskapsperiodens slutt. Valutakurs USD/NOK pr. 31.12.2019 var 8,7997

#### General

*The Financial Statements have been prepared in accordance with the Norwegian Accounting Act and generally accepted accounting principles. See below for more details.*

#### Balance sheet classification

*Fixed assets are assets intended for long term ownership and use. They are valued at cost, accounted in the balance sheet and depreciated over the assumed useful economic life. Fixed assets are written down to recoverable amount if decreases in value are expected to be permanent. The recoverable amount is the greater of the net selling price and value in use. Value in use is the estimated future cash flows discounted to their present value. Recognized impairment losses are reversed if the basis for the impairment loss is no longer evident.*

*Current assets and liabilities are items receivable/due within one year. Current assets are valued at the lower of cost and estimated market value.*

#### Tax

*The tax expense is compared with the accounting result before tax. Taxes related to equity transactions are taken against equity. The tax expense consists of payable tax (tax on the year's direct taxable income) and change in net deferred tax. In line with NRS 8, deferred tax assets are not activated in the balance sheet.*

#### Foreign currency

*Monetary items, long term receivables and long term debt in foreign currencies are entered at the exchange rate at the balance sheet date.*

*Exchange rate USD/NOK per 31.12.2019 was 8,7997*



**Noter til regnskapet / Notes to the financial statements 2019**

**Njord Handy AS**

**Note 2: Administrasjonskostnader / Administrative expenses**

	2019	2018
Forretningsførsel / Corporate Management fee Fearnley Business Management AS	657 942	679 911
Diverse administrasjonskostnader / Other administrative expenses	43 351	33 459
Styrehonorar / Remuneration to the Board	74 165	75 575
Forsikringspremie / Insurance premium	24 073	17 695
Revisjonshonorar / Auditor	15 500	28 750
<b>Sum administrasjonskostnader / Total administrative expenses</b>	<b>815 031</b>	<b>835 390</b>

Selskapet har i løpet av perioden ikke hatt noen ansatte.

*The company had no employees in the accounting period.*

**Note 3: Investering i datterselskap / Investment in subsidiary company**

	2019	2018
	Avior GmbH & Co	Avior GmbH & Co
Investeringer bokført etter kostmetoden / Investment booked after the cost method		
Eierandel / Owners share	83,3 %	83,3 %
Anskaffelsestidspunkt / Date and acquisition	18.09.2017	18.09.2017
Forretningskontor / Registered office	Hamburg	Hamburg
Kostpris / Cost price	78 981 959	78 981 959
<b>Sum pr. 31.12 / Total pr. 31.12</b>	<b>78 981 959</b>	<b>78 981 959</b>

	NOK (2019)	EUR (2019)	NOK (2018)
<b>Andel EK / Share of equity 31.12</b>	<b>82 761 393</b>	<b>8 390 417</b>	<b>81 142 797</b>
<b>Andel resultat / Share of profit/loss 31.12</b>	<b>-643 430</b>	<b>-65 305</b>	<b>5 012 844</b>

Avior GmbH & Co eier og drifter MV Voge Emma og MV Voge Mia som er to Handysize skip som ble overtatt 04. oktober 2017. Skipene går i spotmarkedet og blir operert av H. Vogemann Reederei GmbH som er teknisk og kommersiell manager og som eier 16,7% av andelene i Avior GmbH & Co. Ved overtagelse av skipene ble det trukket opp et lån i Avior GmbH & Co på MUSD 10,75 i Maritime & Merchant Bank ASA og resten er egenkapitalfinansiert av Njord Handy AS og H. Vogemann Reederei GmbH. Skipsverdiene pr. 31.12.2019 er vurdert av Oslo Shipbrokers AS og Lorentzen og Stemoco AS til en snittverdi på MUSD 10,75 for MV Voge Emma og MUSD 10,75 for MV Voge Mia. Per februar 2020 er disse redusert til hhv MUSD 9,9 og MUSD 9,4. Verdiene er usikre på grunn av de rådende omstendigheter i verdensmarkedene.

*Avior GmbH & Co owns and operates MV Voge Emma and MV Voge Mia, which are two Handysize vessels, which were taken over 4th of October 2017. The vessels are traded in the spot market and are operated by H. Vogemann Reederei GmbH who is technical and commercial manager who owns 16.7 % of the shares in Avior GmbH & Co. Upon acquisition of the ships, a loan was raised in Avior GmbH & Co. of MUSD 10.75 in Maritime & Merchant Bank ASA and the remaining capital is equity financed by Njord Handy AS and H. Vogemann Reederei GmbH. The vessel values per 31.12.2019 estimated by Oslo Shipbrokers AS and Lorentzen and Stemoco AS at an average of MUSD 10.75 for MV Voge Emma and MUSD 10.75 for MV Voge Mia. As of February 2020, these have been reduced to MUSD 9.9 and MUSD 9.4 respectively. The values are however uncertain due to the prevailing circumstances in the world markets.*

**Note 4: Egenkapital / Equity**

	Aksjekapital / Share capital	Overkurs / S. premium	Annen EK / Other equity	Total EK / Total equity
Egenkapital pr. 01.01.2018 / Equity pr. 01.01.2018	1 000 000	78 477 823	700 977	80 178 800
Nedsettelse kapital/ Distribution (repaid capital)	0	-9 146 740	-575 902	-9 722 642
Resultat 2018 / Profit / Loss 2018	0	0	8 940 077	8 940 077
<b>Egenkapital pr. 31.12.19 / Equity pr. 31.12.19</b>	<b>1 000 000</b>	<b>69 331 083</b>	<b>9 065 153</b>	<b>79 396 236</b>
Årets resultat 2019 / Current year profit (loss) 2019	0	0	-399 937	-399 937
<b>Egenkapital pr. 31.12.19 / Equity pr. 31.12.19</b>	<b>1 000 000</b>	<b>69 331 083</b>	<b>8 665 216</b>	<b>78 996 299</b>





## Noter til regnskapet / Notes to the financial statements 2019

### Njord Handy AS

Note 5:	Skattegrunnlag & utsatt skatt / Taxation & deferred tax	2019	2018
	<b>Resultat før skattekostnad / Result prior to tax claim</b>	<b>-399 937</b>	<b>8 940 077</b>
	<u>Permanente forskjeller / Permanent differences:</u>		
	Inntektsført utbytte / Recognized dividend	0	-9 682 456
	Skattepliktig del av utbytte / Taxable part of dividends 3 %	0	290 474
	Ikke fradragsberettigede kostnader / Non-deductible costs	0	578
	<u>Endring midlertidige forskjeller / Changes in temporary differences:</u>		
	Anvendelse av fremførbart underskudd / Utilisation of carried losses	0	0
	Overført fremførbart underskudd / Transferred to carried losses	399 937	451 327
	<b>Årets skattegrunnlag / Taxable income for the year</b>	<b>0</b>	<b>0</b>
	<b>Betalbar skatt / Tax payable</b> Nominell skattesats / Nominal tax rate ( 22 % ) (2018: 23 %)	<b>0</b>	<b>0</b>
	<b>Midlertidige forskjeller / Temporary differences :</b>		
	Fremførbart underskudd / Carried losses	-851 264	-451 327
	<b>Sum midlertidige forskjeller / Total deferred tax changes</b>	<b>-851 264</b>	<b>-451 327</b>
	<b>Utsatt skatt forpliktelse (+) / fordel (-) / Deferred tax liability (+)/ asset (-)</b>	<b>0</b>	<b>0</b>
	<b>Note 6:            Skattekostnad / Tax claim</b>		
	<b>Årets skattekostnad / Annual Tax claim :</b>		
	Betalbar skatt / Tax payable	0	0
	Endring i utsatt skatt / Change in deferred tax	0	0
	<b>Årets skattekostnad / Annual tax claim</b>	<b>0</b>	<b>0</b>



## Noter til regnskapet / Notes to the financial statements 2019

### Njord Handy AS

#### Note 7: Aksjekapital og aksjonærinformasjon/ Share capital and shareholder information

Selskapet har en aksjekapital på NOK 1 000 000 fordelt på 100 000 aksjer à NOK 10.

The Company has a share capital of NOK 1 000 000 divided on 100 000 shares at NOK 10 per share.

Aksjonærer / Shareholders per 31.12.19	Antall aksjer/ Number of shares	Eierandel/ Share of ownership
Mosvolds Rederi AS	28 812	28,81 %
Premium Maritime Fund II	24 010	24,01 %
Palmaille Ship Invest	15 546	15,55 %
Canomaro Shipping AS	12 005	12,01 %
Ola Rustad AS	9 303	9,30 %
Acadia Holding AS	3 962	3,96 %
TEK SIN AS	3 962	3,96 %
Njord Shipping AS	1 200	1,20 %
Aage Figenschou AS	1 200	1,20 %
<b>SUM aksjer / SUM shares</b>	<b>100 000</b>	<b>100,00 %</b>

#### Note 8: Andeler representert av styremedlemmer / Shares represented by the board

Andeler representert av medlemmer i styret / Shares represented by the members of the board :

Navn / Name	Verv / Position		Andeler / Shares
Henrik Ness	Styrets leder / Chairman	Representerer / Representing	Njord Shipping AS 1,20 %
Wilhelm Christian Magelssen	Styremedlem / Board member	Representerer / Representing	Premium Maritime F 24,01 %
Jens-Michael Arndt	Styremedlem / Board member	Representerer / Representing	N/A 0,00 %
Axel Leonard Norstrøm Roth	Styremedlem / Board member	Representerer / Representing	Canomaro Shipping / 12,01 %
Constantin Baack	Styremedlem / Board member	Representerer / Representing	Palmaille Ship Invest 15,55 %

#### Note 9: Hendelse etter balansedagen / Event after the balance sheet date

I 2020 har coronaviruset (COVID-19) hatt sitt utbrudd i Norge og store deler av verden. Som en følge av dette har myndigheter i flere land satt i gang tiltak for å redusere spredningen av viruset. Selve viruset og nevnte tiltak har påvirkning på de fleste markeder globalt. Selskapet vurderer denne påvirkning løpende og vil iverksette nødvendige tiltak ved behov.

In 2020, the corona virus (COVID-19) has spread throughout Norway and greater parts of the world. As a result of this, authorities in many countries have initiated several measures to reduce the spread of the virus. The virus in itself, and the aforementioned measures are impacting most markets globally. The Company is assessing this impact on an ongoing basis and will implement necessary counter measures if, and when needed.



# Deloitte.

Deloitte AS  
Dronning Eufemias gate 14  
Postboks 221 Sentrum  
NO-0103 Oslo  
Norway

Tel: +47 23 27 90 00  
www.deloitte.no

Til generalforsamlingen i Njord Handy AS

UAVHENGIG REVISORS BERETNING

## Uttalelse om revisjonen av årsregnskapet

### Konklusjon

Vi har revidert Njord Handy AS' årsregnskap som viser et underskudd på kr 399 937. Årsregnskapet består av balanse per 31. desember 2019, resultatregnskap for regnskapsåret avsluttet per denne datoen og noteopplysninger til årsregnskapet, herunder et sammendrag av viktige regnskapsprinsipper.

Etter vår mening er det medfølgende årsregnskapet avgitt i samsvar med lov og forskrifter og gir et rettviseende bilde av selskapets finansielle stilling per 31. desember 2019, og av dets resultater for regnskapsåret avsluttet per denne datoen i samsvar med regnskapslovens regler og god regnskapsskikk i Norge.

### Grunnlag for konklusjonen

Vi har gjennomført revisjonen i samsvar med lov, forskrift og god revisjonsskikk i Norge, herunder de internasjonale revisjonsstandardene International Standards on Auditing (ISA-ene). Våre oppgaver og plikter i henhold til disse standardene er beskrevet i Revisors oppgaver og plikter ved revisjon av årsregnskapet. Vi er uavhengige av selskapet slik det kreves i lov og forskrift, og har overholdt våre øvrige etiske forpliktelser i samsvar med disse kravene. Etter vår oppfatning er innhentet revisjonsbevis tilstrekkelig og hensiktsmessig som grunnlag for vår konklusjon.

### Styrets ansvar for årsregnskapet

Styret (ledelsen) er ansvarlig for å utarbeide årsregnskapet i samsvar med lov og forskrifter, herunder for at det gir et rettviseende bilde i samsvar med regnskapslovens regler og god regnskapsskikk i Norge. Ledelsen er også ansvarlig for slik internkontroll som den finner nødvendig for å kunne utarbeide et årsregnskap som ikke inneholder vesentlig feilinformasjon, verken som følge av misligheter eller utilsiktede feil.

Ved utarbeidelsen av årsregnskapet må ledelsen ta standpunkt til selskapets evne til fortsatt drift og opplyse om forhold av betydning for fortsatt drift. Forutsetningen om fortsatt drift skal legges til grunn for årsregnskapet så lenge det ikke er sannsynlig at virksomheten vil bli avvirket.

### Revisors oppgaver og plikter ved revisjonen av årsregnskapet

Vårt mål med revisjonen er å oppnå betryggende sikkerhet for at årsregnskapet som helhet ikke inneholder vesentlig feilinformasjon, verken som følge av misligheter eller utilsiktede feil, og å avgi en revisjonsberetning som inneholder vår konklusjon. Betryggende sikkerhet er en høy grad av sikkerhet, men ingen garanti for at en revisjon utført i samsvar med lov, forskrift og god revisjonsskikk i Norge, herunder ISA-ene, alltid vil avdekke vesentlig feilinformasjon som eksisterer. Feilinformasjon kan oppstå som følge av misligheter eller utilsiktede feil. Feilinformasjon blir vurdert som vesentlig dersom den enkeltvis eller samlet med rimelighet kan forventes å påvirke økonomiske beslutninger som brukerne foretar basert på årsregnskapet.

Deloitte AS and Deloitte Advokatfirma AS are the Norwegian affiliates of Deloitte NSE LLP, a member firm of Deloitte Touche Tohmatsu Limited ("DTTL"), its network of member firms, and their related entities. DTTL and each of its member firms are legally separate and independent entities. DTTL (also referred to as "Deloitte Global") does not provide services to clients. Please see [www.deloitte.no](http://www.deloitte.no) for a more detailed description of DTTL and its member firms.

© Deloitte AS

Registrert i Foretaksregisteret Medlemmer av  
Den norske Revisorforening  
Organisasjonsnummer: 980 211 282

Penneo Dokumentnøkkel: FEEYW-03431-E217U-NN663-54VT5-SUJDU



## Deloitte.

side 2

Uavhengig revisors beretning -  
Njord Handy AS

Som del av en revisjon i samsvar med lov, forskrift og god revisjonsskikk i Norge, herunder ISA-ene, utøver vi profesjonelt skjønn og utviser profesjonell skepsis gjennom hele revisjonen. I tillegg:

- identifiserer og anslår vi risikoen for vesentlig feilinformasjon i regnskapet, enten det skyldes misligheter eller utilsiktede feil. Vi utformer og gjennomfører revisjonshandlinger for å håndtere slike risikoer, og innhenter revisjonsbevis som er tilstrekkelig og hensiktsmessig som grunnlag for vår konklusjon. Risikoen for at vesentlig feilinformasjon som følge av misligheter ikke blir avdekket, er høyere enn for feilinformasjon som skyldes utilsiktede feil, siden misligheter kan innebære samarbeid, forfalskning, bevisste utelatelser, uriktige fremstillinger eller overstyring av internkontroll.
- opparbeider vi oss en forståelse av den interne kontroll som er relevant for revisjonen, for å utforme revisjonshandlinger som er hensiktsmessige etter omstendighetene, men ikke for å gi uttrykk for en mening om effektiviteten av selskapets interne kontroll.
- evaluerer vi om de anvendte regnskapsprinsippene er hensiktsmessige og om regnskapsestimaterne og tilhørende noteopplysninger utarbeidet av ledelsen er rimelige.
- konkluderer vi på hensiktsmessigheten av ledelsens bruk av fortsatt drift-forutsetningen ved avleggelsen av regnskapet, basert på innhentede revisjonsbevis, og hvorvidt det foreligger vesentlig usikkerhet knyttet til hendelser eller forhold som kan skape tvil av betydning om selskapets evne til fortsatt drift. Dersom vi konkluderer med at det eksisterer vesentlig usikkerhet, kreves det at vi i revisjonsberetningen henleder oppmerksomheten på tilleggsopplysningene i regnskapet, eller, dersom slike tilleggsopplysninger ikke er tilstrekkelige, at vi modifiserer vår konklusjon om årsregnskapet. Våre konklusjoner er basert på revisjonsbevis innhentet inntil datoen for revisjonsberetningen. Etterfølgende hendelser eller forhold kan imidlertid medføre at selskapet ikke fortsetter driften.
- evaluerer vi den samlede presentasjonen, strukturen og innholdet, inkludert tilleggsopplysningene, og hvorvidt årsregnskapet representerer de underliggende transaksjonene og hendelsene på en måte som gir et rettvisende bilde.

Vi kommuniserer med dem som har overordnet ansvar for styring og kontroll blant annet om det planlagte omfanget av revisjonen og til hvilken tid revisjonsarbeidet skal utføres. Vi utveksler også informasjon om forhold av betydning som vi har avdekket i løpet av revisjonen, herunder om eventuelle svakheter av betydning i den interne kontrollen.

### Uttalelse om andre lovmessige krav

#### *Konklusjon om registrering og dokumentasjon*

Basert på vår revisjon av årsregnskapet som beskrevet ovenfor, og kontrollhandlinger vi har funnet nødvendig i henhold til internasjonal standard for attestasjonsoppdrag (ISAE) 3000 «Attestasjonsoppdrag som ikke er revisjon eller forenklet revisorkontroll av historisk finansiell informasjon», mener vi at ledelsen har oppfylt sin plikt til å sørge for ordentlig og oversiktlig registrering og dokumentasjon av selskapets regnskapsopplysninger i samsvar med lov og god bokføringskikk i Norge.

Oslo, 2. juni 2020  
Deloitte AS

**Alf-Anton Eid**  
statsautorisert revisor

Penneo Dokumentnr: FEEYW-03431-E217U-NN663-54VT5-SUIDJ



# PENNEO

Signaturene i dette dokumentet er juridisk bindende. Dokument signert med "Penneo™ - sikker digital signatur".  
De signerende parter sin identitet er registrert, og er listet nedenfor.

"Med min signatur bekrefter jeg alle datoer og innholdet i dette dokument."

## Alf Anton Eid

Statsautorisert revisor

Serienummer: 9578-5999-4-1237649

IP: 81.166.xxx.xxx

2020-06-04 12:57:08Z



Penneo Dokumentnøkkel: FEEYW-0343T-E217U-NN6S3-54V75-SUIDJ

Dokumentet er signert digitalt, med **Penneo.com**. Alle digitale signatur-data i dokumentet er sikret og validert av den datamaskin-utregnede hash-verdien av det opprinnelige dokument. Dokumentet er låst og tids-stemplet med et sertifikat fra en betrodd tredjepart. All kryptografisk bevis er integrert i denne PDF, for fremtidig validering (hvis nødvendig).

### Hvordan bekrefter at dette dokumentet er originalen?

Dokumentet er beskyttet av ett Adobe CDS sertifikat. Når du åpner dokumentet i

Adobe Reader, skal du kunne se at dokumentet er sertifisert av **Penneo e-signature service <penneo@penneo.com>**. Dette garanterer at innholdet i dokumentet ikke har blitt endret.

Det er lett å kontrollere de kryptografiske beviser som er lokalisert inne i dokumentet, med Penneo validator - <https://penneo.com/validate>



# Deloitte.

Deloitte AS  
Dronning Eufemias gate 14  
Postboks 221 Sentrum  
NO-0103 Oslo  
Norway

Tel: +47 23 27 90 00  
www.deloitte.no

To the General Meeting of Njord Handy AS

## INDEPENDENT AUDITOR'S REPORT

### Report on the Audit of the Financial Statements

#### *Opinion*

We have audited the financial statements of Njord Handy AS showing a loss of NOK 399 937. The financial statements comprise the balance sheet as at 31 December 2019, the income statement for the year then ended, and notes to the financial statements, including a summary of significant accounting policies.

In our opinion, the accompanying financial statements are prepared in accordance with law and regulations and give a true and fair view of the financial position of the Company as at 31 December 2019, and its financial performance for the year then ended in accordance with the Norwegian Accounting Act and accounting standards and practices generally accepted in Norway.

#### *Basis for Opinion*

We conducted our audit in accordance with laws, regulations, and auditing standards and practices generally accepted in Norway, including International Standards on Auditing (ISAs). Our responsibilities under those standards are further described in the *Auditor's Responsibilities for the Audit of the Financial Statements* section of our report. We are independent of the Company as required by laws and regulations, and we have fulfilled our other ethical responsibilities in accordance with these requirements. We believe that the audit evidence we have obtained is sufficient and appropriate to provide a basis for our opinion.

#### *Responsibilities of the Board of Directors for the Financial Statements*

The Board of Directors (management) is responsible for the preparation in accordance with law and regulations, including fair presentation of the financial statements in accordance with the Norwegian Accounting Act and accounting standards and practices generally accepted in Norway, and for such internal control as management determines is necessary to enable the preparation of financial statements that are free from material misstatement, whether due to fraud or error.

In preparing the financial statements, management is responsible for assessing the Company's ability to continue as a going concern, disclosing, as applicable, matters related to going concern. The financial statements use the going concern basis of accounting insofar as it is not likely that the enterprise will cease operations.

#### *Auditor's Responsibilities for the Audit of the Financial Statements*

Our objectives are to obtain reasonable assurance about whether the financial statements as a whole are free from material misstatement, whether due to fraud or error, and to issue an auditor's report that includes our opinion. Reasonable assurance is a high level of assurance, but is not a guarantee that an audit conducted in accordance with laws, regulations, and auditing standards and practices generally accepted in Norway, including ISAs will always detect a material misstatement when it exists. Misstatements can arise from fraud or error and are considered material if, individually or in aggregate, they could reasonably be expected to influence the economic decisions of users taken on the basis of these financial statements.

Deloitte AS and Deloitte Advokatfirma AS are the Norwegian affiliates of Deloitte NSE LLP, a member firm of Deloitte Touche Tohmatsu Limited ("DTTL"), its network of member firms, and their related entities. DTTL and each of its member firms are legally separate and independent entities. DTTL (also referred to as "Deloitte Global") does not provide services to clients. Please see www.deloitte.no for a more detailed description of DTTL and its member firms.

© Deloitte AS

Registrert i Foretaksregisteret Medlemmer av  
Den norske Revisorforening  
Organisasjonsnummer: 980 211 282

Penneo Dokumentnøkkel: 41 WS1-PEV50-ZDOV1-EYOME-SUBOP-LA8VT



## Deloitte.

Page 2  
Independent Auditor's Report -  
Njord Handy AS

As part of an audit in accordance with laws, regulations, and auditing standards and practices generally accepted in Norway, including ISAs, we exercise professional judgment and maintain professional scepticism throughout the audit. We also:

- identify and assess the risks of material misstatement of the financial statements, whether due to fraud or error. We design and perform audit procedures responsive to those risks, and obtain audit evidence that is sufficient and appropriate to provide a basis for our opinion. The risk of not detecting a material misstatement resulting from fraud is higher than for one resulting from error, as fraud may involve collusion, forgery, intentional omissions, misrepresentations, or the override of internal control.
- obtain an understanding of internal control relevant to the audit in order to design audit procedures that are appropriate in the circumstances, but not for the purpose of expressing an opinion on the effectiveness of the Company's internal control.
- evaluate the appropriateness of accounting policies used and the reasonableness of accounting estimates and related disclosures made by management.
- conclude on the appropriateness of management's use of the going concern basis of accounting and, based on the audit evidence obtained, whether a material uncertainty exists related to events or conditions that may cast significant doubt on the Company's ability to continue as a going concern. If we conclude that a material uncertainty exists, we are required to draw attention in our auditor's report to the related disclosures in the financial statements or, if such disclosures are inadequate, to modify our opinion. Our conclusions are based on the audit evidence obtained up to the date of our auditor's report. However, future events or conditions may cause the Company to cease to continue as a going concern.
- evaluate the overall presentation, structure and content of the financial statements, including the disclosures, and whether the financial statements represent the underlying transactions and events in a manner that achieves fair presentation.

We communicate with those charged with governance regarding, among other matters, the planned scope and timing of the audit and significant audit findings, including any significant deficiencies in internal control that we identify during our audit.

### Report on Other Legal and Regulatory Requirements

#### *Opinion on Registration and Documentation*

Based on our audit of the financial statements as described above, and control procedures we have considered necessary in accordance with the International Standard on Assurance Engagements (ISAE) 3000, *Assurance Engagements Other than Audits or Reviews of Historical Financial Information*, it is our opinion that management has fulfilled its duty to produce a proper and clearly set out registration and documentation of the Company's accounting information in accordance with the law and bookkeeping standards and practices generally accepted in Norway.

Oslo, 2 June 2020  
Deloitte AS

#### **Alf-Anton Eid**

State Authorised Public Accountant (Norway)

*Note: This translation from Norwegian has been prepared for information purposes only.*

Pennso Dokumentnøkkel: 41 WS1-PEV50-ZDOV1-EYOME-SUBOP-LA8VT